

11 de març de 2021

### Estimació de la població centenària. 2019

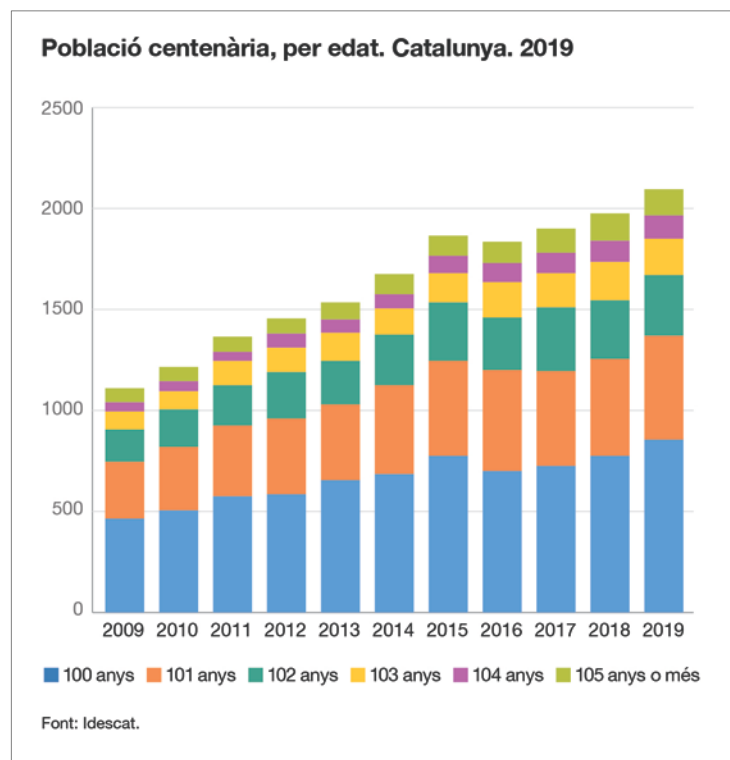
## La població centenària de Catalunya s'ha duplicat de l'any 2009 al 2019

### Un de cada tres centenaris té 102 anys o més

La població centenària estimada de Catalunya era de 2.100 persones a 1 de gener de 2019, segons l'Institut d'Estadística de Catalunya (Idescat). Aquesta xifra representa un augment del 6,3% respecte d'un any enrere. Aproximadament dues terceres parts dels centenaris (el 65%) tenien 100 o 101 anys, i una tercera part dels centenaris (el 35%) tenia 102 anys o més. Concretament, hi havia 855 persones amb 100 anys d'edat, 515 persones amb 101 anys, 300 persones amb 102 anys, 180 persones amb 103 anys, 115 persones amb 104 anys i 130 persones amb 105 anys o més.

La població centenària de Catalunya ha augmentat de manera continuada en els darrers anys com a conseqüència de l'increment de l'esperança de vida i de l'arribada a edats avançades de generacions cada vegada més nombroses. El nombre de centenaris gairebé s'ha duplicat en els darrers 10 anys, ja que ha passat de 1.105 persones el 2009 a 2.100 persones el 2019.

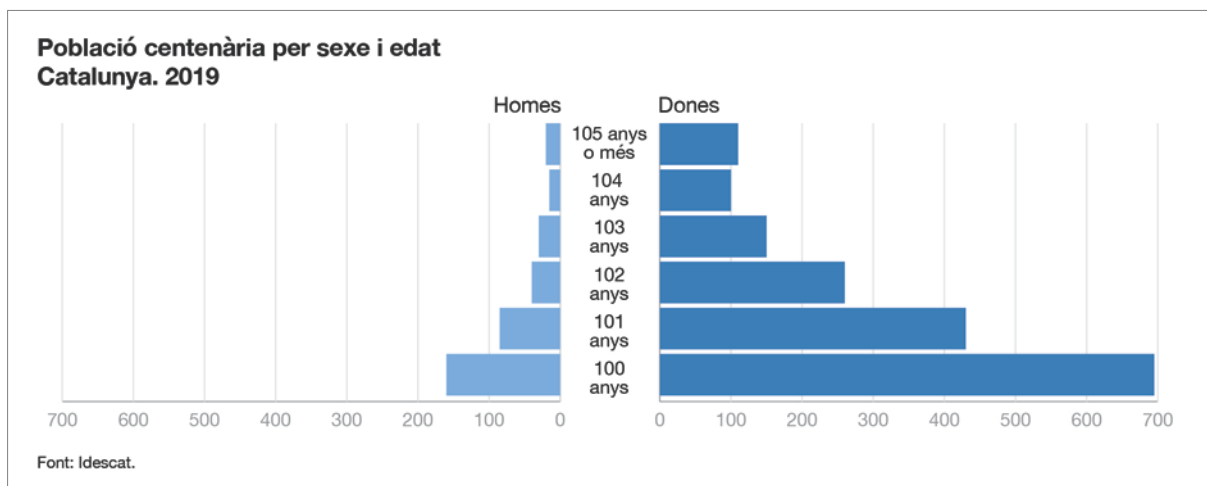
En la darrera dècada no s'ha incrementat només el nombre de centenaris, sinó que el nombre de centenaris que arriben als 105 anys també ha augmentat. El 2009 residien a Catalunya 70 persones de 105 anys o més i el 2019 n'hi residien 130.



La quantificació de la població centenària és molt sensible als errors de mesura, atès que és un grup de població molt poc nombrós. La necessitat de disposar d'informació precisa de la població centenària, que està augmentant degut a l'increment de l'esperança de vida i a l'augment dels nonagenaris, porta l'Idescat a dur a terme aquesta estimació mitjançant el mètode de Kannisto-Thatcher. Aquest mètode demogràfic ofereix resultats més precisos, tot i que menys actuals que el Padró municipal d'habitants o les Estimacions de població.

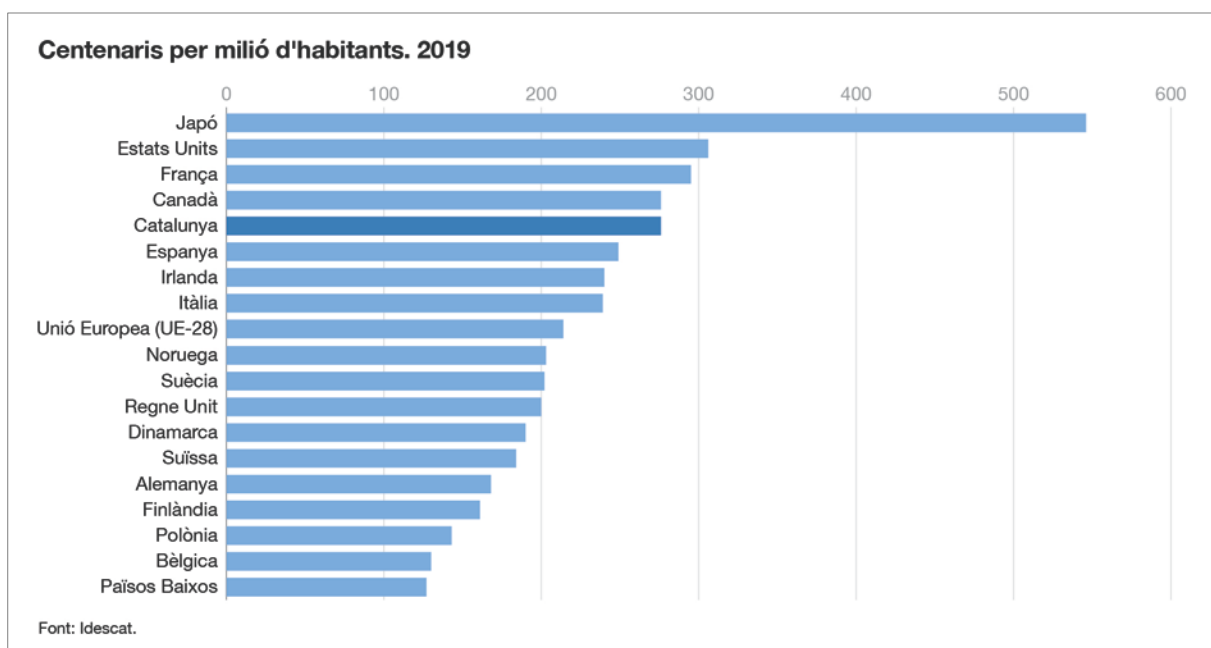
### Les dones representen el 83,1% de la població centenària

La població centenària està molt feminitzada. Les dones representen el 83,1% de la població centenària, mentre que els homes són el 16,9%. Hi ha 4,9 dones centenàries per cada home centenari. La distribució de la població centenària per sexe és molt estable en el temps. En els darrers 15 anys, el percentatge de dones dins de la població centenària es manté al voltant del 82%.



### La proporció de persones centenàries de Catalunya se situa entre les més altes del món

A Catalunya l'any 2019 hi havia 276 centenaris per cada milió d'habitants. Aquesta xifra se situa entre les més altes dels països europeus i del món. Japó és el país amb més centenaris per milió d'habitants (546), seguit dels Estats Units (306), França (295) i Canadà (276). Al conjunt de la Unió Europea (UE-28) hi ha 214 centenaris per milió d'habitants.



**Taula 1. Població centenària per sexe. Catalunya. 2005-2019**

	Persones			Variació % any anterior	Percentatge		
	Homes	Dones	Total		Homes	Dones	Total
2005	160	665	825	6,5	19,4	80,6	100,0
2006	155	720	875	6,1	17,7	82,3	100,0
2007	165	765	930	6,3	17,7	82,3	100,0
2008	185	850	1.035	11,3	17,9	82,1	100,0
2009	200	905	1.105	6,8	18,1	81,9	100,0
2010	220	985	1.205	9,0	18,3	81,7	100,0
2011	255	1.115	1.370	13,7	18,6	81,4	100,0
2012	260	1.185	1.445	5,5	18,0	82,0	100,0
2013	270	1.260	1.530	5,9	17,6	82,4	100,0
2014	285	1.390	1.675	9,5	17,0	83,0	100,0
2015	320	1.550	1.870	11,6	17,1	82,9	100,0
2016	325	1.510	1.835	-1,9	17,7	82,3	100,0
2017	325	1.585	1.910	4,1	17,0	83,0	100,0
2018	325	1.650	1.975	3,4	16,5	83,5	100,0
2019	355	1.745	2.100	6,3	16,9	83,1	100,0

Font: Idescat. Estimació de la població centenària.

Nota: els resultats estan arrodonits a valors múltiples de 5.

**Taula 2. Població centenària per sexe i edat. Catalunya. 2019**

Edats	Homes	Dones	Total	Total (%)
100 anys	160	695	<b>855</b>	40,7
101 anys	85	430	<b>515</b>	24,5
102 anys	40	260	<b>300</b>	14,3
103 anys	30	150	<b>180</b>	8,6
104 anys	15	100	<b>115</b>	5,5
105 anys i més	20	110	<b>130</b>	6,2
<b>Total</b>	<b>355</b>	<b>1.745</b>	<b>2.100</b>	<b>100</b>

Font: Idescat. Estimació de la població centenària.

Nota: els resultats estan arrodonits a valors múltiples de 5.

**Taula 3. Població centenària per milió d'habitants. 2019**

Japó	546
Estats Units	306
França	295
Canadà	276
<b>Catalunya</b>	<b>276</b>
Espanya	249
Irlanda	240
Itàlia	239
<b>Unió Europea (UE-28)</b>	<b>214</b>
Noruega	203
Suècia	202
Regne Unit	200
Dinamarca	190
Suïssa	184
Alemanya	168
Finlàndia	161
Polònia	143
Bèlgica	130
Països Baixos	127

Font: Idescat, a partir de l'Estimació de la població centenària i dades de l'INE, Eurostat, U.S. Bureau of Census, Statistics Canada i Statistics Japan.

## Nota metodològica

L'Estimació de la població centenària té com a finalitat proporcionar una estimació estadística acurada de la població de 100 anys o més, desagregada per sexe i edat.

La necessitat de disposar d'informació de la població centenària ha crescut en el temps, com a conseqüència de l'increment de l'esperança de vida i de l'augment dels nonagenaris. La quantificació de la població centenària és molt sensible als errors de mesura, atès que és un grup de població molt poc nombrós. Per aquesta raó existeixen mètodes demogràfics específics que permeten quantificar de forma acurada la població centenària.

L'Idescat produeix l'Estimació de la població centenària mitjançant el mètode de Kannisto-Thatcher per a població en edats avançades. La població centenària es calcula a partir de les dades de les defuncions dels anys recents i les ràtios de supervivència. La població centenària de cada edat es calcula observant la proporció del nombre de persones d'una generació encara vives respecte al nombre de persones d'aquesta generació que va morir en els últims anys. El mètode de Kannisto-Thatcher utilitza informació de l'edat a la defunció dels últims 5 anys per generar una estimació dels supervivents en el darrer any.

La metodologia és diferent a la utilitzada per generar les Estimacions de població, en què la xifra de població es deriva de la població del darrer cens, el moviment natural i el moviment migratori (mètode dels components).

La metodologia utilitzada per l'Idescat produeix una estimació de la població centenària de l'any més recent, però també produeix retrospectivament una estimació revisada dels anys anteriors. L'estimació d'anys anteriors es torna més exacta a mesura que es disposa de més dades de defuncions. Així doncs, l'estimació de la població centenària no és fixa en el temps, sinó que es va revisant cada any i els resultats es difonen arrodonits a valors múltiples de 5.

La referència temporal de l'Estimació de la població centenària correspon a l'1 de gener (xifres utilitzades en aquesta nota de premsa) i l'1 de juliol de cada any. S'ofereixen dades per al 2019 i s'actualitzen les dades del període 2005-2018. L'àmbit geogràfic és Catalunya.

---

Més informació sobre aquesta actuació a [www.idescat.cat/n3857](http://www.idescat.cat/n3857)

Servei de premsa Telèfon +34-93.557.30.50 [premsa@idescat.cat](mailto:premsa@idescat.cat)

Totes les notes de premsa a [www.idescat.cat/premsa](http://www.idescat.cat/premsa)