

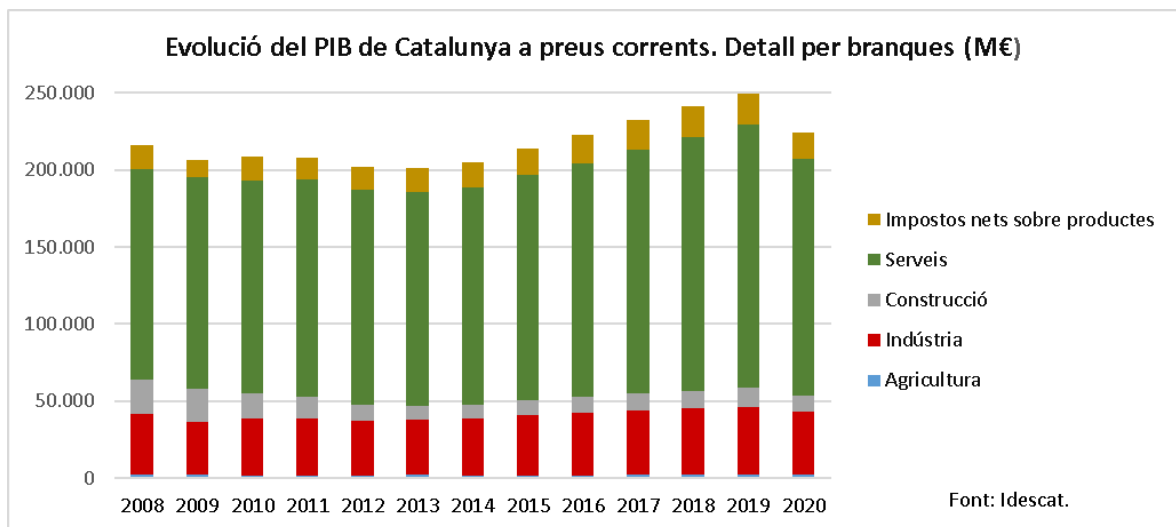
19 de març de 2021

Comptes econòmics anuals de Catalunya 2020 i comptabilitat trimestral del 4t trimestre

L'economia catalana decreix un 11,5% l'any 2020

El quart trimestre l'activitat cau un 9,0% interanual

L'any 2020 el producte interior brut de Catalunya ha assolit els 224.125 milions d'euros, xifra que representa una variació anual del -11,5% en volum, segons l'Institut d'Estadística de Catalunya (Idescat). Aquesta dada sintetitza l'impacte global de la pandèmia, ja que representa la caiguda més important de l'activitat registrada a l'estadística oficial i implica un retrocés equivalent al creixement dels darrers quatre anys, atès que el PIB en nivells de l'any 2020 és similar al de l'any 2016. L'evolució de l'economia catalana ha estat cinc dècimes inferior a l'estimació avançada per a l'economia espanyola (-11,0%) i més de cinc punts per sota de la mitjana de la UE-27 (-6,3%).



La demanda interna cau un 9,5%, principalment a causa de la intensa disminució del consum de les llars (-12,5%) en un context de restriccions de la mobilitat i l'activitat, reducció de l'ocupació i incertesa econòmica. L'únic component que compensa parcialment la caiguda des de l'òptica de la demanda és el consum de les administracions públiques amb un augment del 5,1%, mentre que la disminució de la formació bruta de capital també ha estat important (-13,6%). En relació amb el sector exterior, els resultats també mostren una evolució negativa, la reducció de les exportacions totals ha estat del 22,6% i la de les importacions totals del 18,7%.

Des de la perspectiva de l'oferta, destaca el deteriorament dels serveis (-11,7%), insòlit per la seva intensitat, ja que durant la crisi anterior cap any va disminuir més d'un 1%. La indústria i la construcció mostren taxes de variació negatives importants (-9,0% i -15,4%, respectivament), però inferiors a les registrades a la crisi del 2008. Finalment, el sector agrari disminueix un 2,6%.

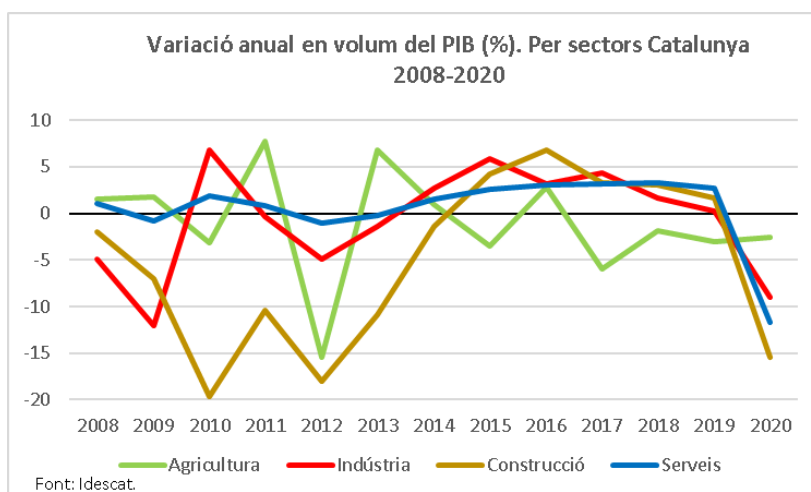
El quart trimestre presenta una taxa de variació interanual del -9,0% i del -0,6% en termes inter trimestrals. Al llarg del 2020 l'evolució trimestral és especialment abrupta el segon trimestre de l'any (-21,6%), fruit de les dràstiques mesures adoptades per contenir la pandèmia. En el tercer trimestre es va recuperar part de l'activitat econòmica (-9,6%), tendència que s'ha mantingut en el darrer trimestre de l'any.

Comptes econòmics anuals de Catalunya 2020

L'any 2020 el producte interior brut de Catalunya ha assolit els 224.125 milions d'euros, xifra que representa una reducció en volum d'un 11,5%. La demanda interna cau un 9,5%, principalment a causa de la contracció del consum de les llars (-12,5%) i la formació bruta de capital (-13,6%). L'evolució d'aquesta darrera variable s'explica sobretot per la davallada de la inversió en la construcció (-14,7%), encara que la taxa de variació dels béns d'equipament també és força negativa (-11,5%). D'altra banda, l'augment del consum de les administracions públiques amb un 5,1% és l'única variable des de l'òptica de la demanda que ha incrementat la seva activitat l'any 2020.

En relació amb el sector exterior s'ha de destacar la magnitud de la reducció de les exportacions totals (-22,6%). Aquesta dada és conseqüència d'una disminució de les exportacions de béns i serveis (-11,5%) i, sobretot, del deteriorament del consum dels estrangers en el territori (-80,1%) degut a les restriccions a la mobilitat internacional generada per la pandèmia. Les importacions totals han estat un 18,7% inferiors a l'any anterior, en coherència amb l'evolució negativa de la demanda de béns de consum i d'inversió. La reducció del consum dels residents a l'estranger ha estat d'un 67,0% i la caiguda de les importacions de béns i serveis d'un 15,7%.

Des de la perspectiva de l'oferta, la caiguda de l'activitat és generalitzada per a tots els sectors. Destaca, per la seva excepcionalitat, la caiguda dels serveis (-11,7%). Aquest resultat prové, sobretot, del comerç, transport i hostaleria (-25,2%) i en particular de la davallada del transport aeri i l'hoteleria, serveis que no han pogut desenvolupar



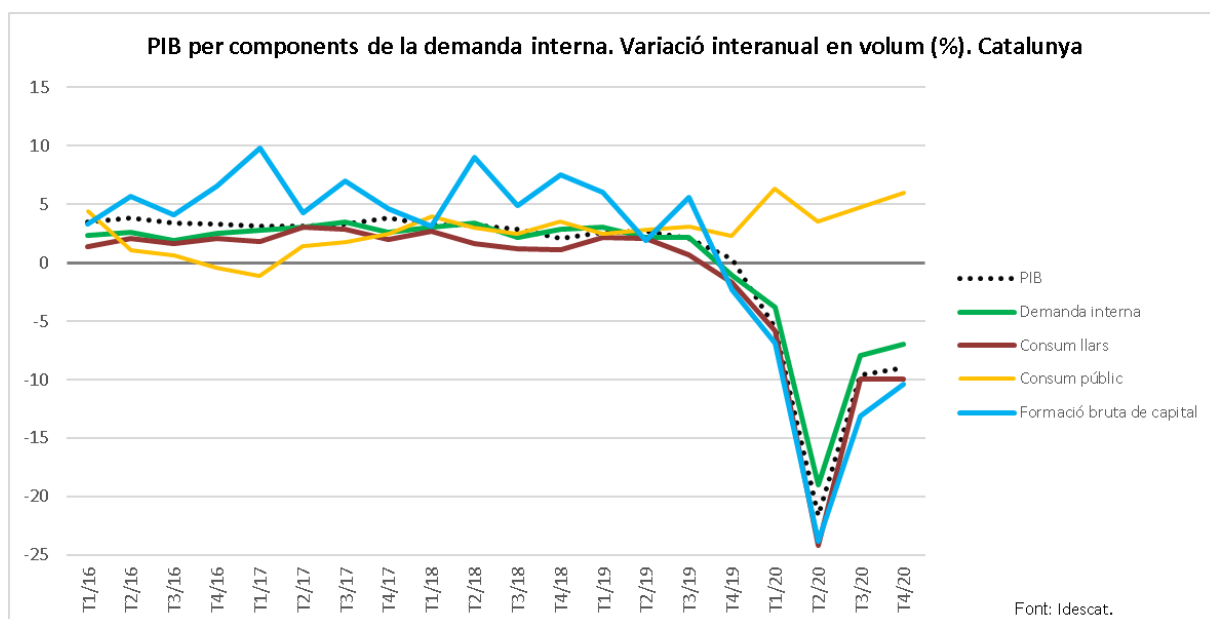
la seva activitat amb normalitat des de la declaració del primer estat d'alarma al març del 2020. La reducció del 8,5% de les branques d'activitats immobiliàries, professionals i altres ha afectat de manera irregular els seus components. La important afectació de les activitats artístiques difereix força de la caiguda moderada de les immobiliàries. L'administració pública, educació, sanitat i serveis socials és l'única branca que creix (3,0%) i fins i tot supera l'increment de l'any anterior.

La indústria mostra una taxa de variació negativa (-9,0%), molt condicionada per les afectacions de l'activitat no essencial en el primer semestre de l'any. En particular, ha estat important la reducció de producció de la indústria de l'automoció, metal·lúrgia i tèxtil, que contrasta amb una certa estabilització de l'activitat en la indústria alimentària o farmacèutica. La construcció ha reduït el seu valor afegit un 15,4% respecte de l'any anterior i les branques agràries un 2,6%. En aquest cas, la tendència positiva dels preus ha provocat una evolució a l'alça de les rendes agràries.

Comptabilitat 4t trimestre 2020

L'evolució trimestral del producte interior brut en termes interanuals (-9,0%) mostra una lleugera millora respecte del trimestre anterior (-9,6%) i sobretot, després del sotrac que va suposar l'estat d'alarma del segon trimestre que va provocar una caiguda històrica (-21,6%).

Des de l'òptica de la demanda, el component que més ha influït en la seva dinàmica ha estat la demanda interna (-7,0%), degut a la reducció del consum de les llars fins al -10,0%. La formació bruta de capital també presenta una taxa negativa del -10,4%, principalment a causa de la formació bruta de capital fix de la construcció (-15,9%). D'altra banda, el consum de les administracions públiques ha crescut un 6,0%, un punt i dues dècimes més que el trimestre anterior. Pel que fa al sector exterior, tot i mantenir taxes negatives, tant les exportacions totals (-11,8%) com les importacions totals (-7,7%) han vist millorades les seves dades respecte al tercer trimestre. Això es deu a les exportacions de béns i serveis (-2,3%), que milloren 7,5 punts respecte del trimestre anterior i a les importacions de béns i serveis (-3,2%) amb un increment de 14,4 punts. En canvi, l'augment de restriccions de mobilitat ha fet que el consum d'estrangers al territori caigui un -90,2% respecte a l'any anterior i el consum dels residents a l'estranger un -87,9%.



Des de la perspectiva de l'oferta, la indústria amb una taxa interanual de -4,8% millora els resultats del tercer trimestre (-7,6%). Els serveis presenten una variació respecte de l'any anterior de -10,1% degut principalment a la branca del comerç, transport i hostaleria (-22,6%). Les branques d'activitats immobiliàries i professionals amb -7,3% mantenen el nivell del trimestre anterior, mentre que la branca dels serveis d'administració pública, educació, sanitat i serveis socials presenta un creixement del 2,9%. La construcció amb una variació interanual del -16,3% mostra una caiguda de 6,9 punts respecte del trimestre anterior. Finalment, el sector agrari amb un -0,9% interanual millora en un 1,8 punts els seus resultats respecte del tercer trimestre.

Taula 1. Producte interior brut (PIB). Per branques d'activitat. Catalunya. Oferta. 2018-2020

	Valor en preus corrents (milions d'euros)			Variació en volum (%)		
	2018	2019	2020	2018	2019	2020
	PIB	241.670	249.900	224.125	2,8	1,9
Valor afegit brut	221.305	229.347	206.959	2,9	2,1	-11,3
Agricultura	2.058	2.198	2.307	-1,9	-3,0	-2,6
Indústria	43.270	44.267	41.031	1,6	0,2	-9,0
Indústria manufacturera	36.618	37.272	33.981	2,5	-0,2	-9,9
Construcció	11.457	12.141	10.581	3,0	1,6	-15,4
Serveis	164.519	170.742	153.039	3,3	2,7	-11,7
Comerç, transport i hostalera	56.017	57.638	43.354	2,6	2,4	-25,2
Act. immobiliàries, professionals i altres	74.511	77.323	71.661	4,5	3,2	-8,5
Adm. pública, educació, sanitat i serveis soci	33.991	35.782	38.025	1,9	2,2	3,0
Impostos nets sobre productes	20.365	20.553	17.166	2,1	-0,1	-13,2

Font: Idescat.

Taula 2. Producte interior brut (PIB). Per components de la demanda. Catalunya. 2018-2020

	Valor en preus corrents (milions d'euros)			Variació en volum (%)		
	2018	2019	2020	2018	2019	2020
	PIB	241.670	249.900	224.125	2,8	1,9
Demanda interna	209.330	215.844	196.660	2,9	1,6	-9,5
Consum de les llars	125.927	128.394	112.308	1,7	0,8	-12,5
Consum de les adm. públiques (1)	38.826	40.475	43.406	3,2	2,7	5,1
Formació bruta de capital (2)	44.577	46.975	40.946	6,1	2,8	-13,6
FBCF (béns d'equipament i altres actius)	24.918	26.185	23.169	2,8	3,6	-11,5
FBCF (construcció)	19.165	19.639	17.146	10,4	-1,5	-14,7
Saldo exterior (3)(4)	32.340	34.056	27.466	0,3	0,6	-3,3
Saldo amb l'estranger (4)	17.837	19.227	11.748	-0,3	0,7	-3,0
Exportacions totals a l'estranger	95.273	99.141	76.007	3,7	3,7	-22,6
Exportacions de béns i serveis	79.925	83.095	72.858	3,5	3,7	-11,5
Consum dels estrangers al territori	15.348	16.045	3.149	4,9	3,6	-80,1
Importacions totals de l'estranger	77.436	79.914	64.259	5,8	2,3	-18,7
Importacions de béns i serveis	73.091	75.244	62.721	4,8	2,2	-15,7
Consum dels residents a l'estranger	4.345	4.670	1.538	25,8	5,0	-67,0

Font: Idescat.

(1) Inclou la despesa en consum de les institucions sense finalitat de lucre al servei de les llars.

(2) Inclou la formació bruta de capital fix (FBCF) i la variació d'existències.

(3) Inclou el saldo amb l'estranger i amb la resta d'Espanya.

(4) Aportació al creixement del PIB.

Taula 3. Producte interior brut (PIB). Catalunya. Oferta. 4t trimestre del 2020
Dades corregides d'estacionalitat. Per branques d'activitat

	Variació en volum (%)			
	2020			
	1r trim.	2n trim.	3r trim.	4t trim.
PIB. Variació interanual	-5,6	-21,6	-9,6	-9,0
Valor afegit brut	-5,3	-20,7	-9,8	-9,4
Agricultura	-4,7	-2,6	-2,7	-0,9
Indústria	-5,1	-18,7	-7,6	-4,8
Construcció	-6,7	-29,0	-9,4	-16,3
Serveis	-5,2	-20,9	-10,5	-10,1
Comerç, transport i hostaleria	-13,1	-41,4	-23,2	-22,6
Act. immobiliàries, professionals i altres	-3,0	-16,3	-7,4	-7,3
Adm. pública, educació, sanitat i serveis socials	2,9	3,1	3,3	2,9
Impostos nets sobre productes	-9,6	-31,8	-7,2	-4,6
PIB. Variació intertrimestral	-5,3	-16,0	15,1	-0,6

Font: Idescat.

Taula 4. Producte interior brut (PIB). Catalunya. Demanda. 4t trimestre del 2020
Dades corregides d'estacionalitat. Per components de la demanda

	Variació interanual en volum (%)			
	2020			
	1r trim.	2n trim.	3r trim.	4t trim.
PIB	-5,6	-21,6	-9,6	-9,0
Demanda interna	-3,8	-19,0	-7,9	-7,0
Consum de les llars	-5,8	-24,2	-10,0	-10,0
Consum de les adm. públiques (1)	6,3	3,5	4,8	6,0
Formació bruta de capital (2)	-6,9	-23,8	-13,1	-10,4
FBCF (béns d'equipament i altres actius)	-7,4	-21,0	-13,0	-4,0
FBCF (construcció)	-5,9	-26,5	-10,5	-15,9
Saldo exterior (3)(4)	-2,3	-5,2	-2,8	-2,9
Saldo amb l'estranger (4)	-0,4	-6,1	-1,6	-2,2
Exportacions totals a l'estranger	-8,8	-43,9	-21,2	-11,8
Exportacions de béns i serveis	-3,5	-28,9	-9,8	-2,3
Consum dels estrangers al territori	-41,8	-97,4	-78,2	-90,2
Importacions totals de l'estranger	-9,7	-35,4	-21,2	-7,7
Importacions de béns i serveis	-9,0	-32,1	-17,6	-3,2
Consum dels residents a l'estranger	-20,3	-88,1	-74,4	-87,9

Font: Idescat.

(1) Inclou la despesa en consum de les institucions sense finalitat de lucre al servei de les llars.

(2) Inclou la formació bruta de capital fix (FBCF) i la variació d'existències.

(3) Inclou el saldo amb l'estranger i amb la resta d'Espanya.

(4) Aportació al creixement del PIB.

Nota metodològica

La crisi causada per la pandèmia de la covid-19 ha provocat un increment en les dificultats per calcular amb precisió l'evolució econòmica de Catalunya. Algunes fonts estadístiques han assumit una certa pèrdua de qualitat derivada per les circumstàncies de l'enquestació a famílies o empreses (EPA, enquestes turístiques) o una limitació parcial en la capacitat explicativa d'algunes fonts (per exemple, l'afiliació a la Seguretat Social degut a l'impacte de les mesures de política laboral amb la generalització dels ERTOS). Aquests fets condicionen necessàriament els resultats d'una estadística de síntesi com els comptes econòmics a partir del 2020, ja que per la seva naturalesa, es nodreixen d'un ampli ventall d'estadístiques econòmiques i socials.

Els **Comptes econòmics anuals de Catalunya** són un producte estadístic que té com a principal objectiu conèixer amb detall l'economia catalana des d'una triple òptica: oferta, demanda i rendes. L'Idescat els presenta amb la Revisió estadística 2019, d'acord amb la metodologia del Sistema europeu de comptes. Ofereix estimacions de les principals variables macroeconòmiques (valor de la producció, consums intermedis, valor afegit brut, remuneració d'assalariats, excedent brut d'explotació i llocs de treball) desagregades a quaranta-quatre branques d'activitat. També es presenten els índexs en volum i els índexs dels deflactors i les seves variacions.

La **Comptabilitat trimestral de Catalunya** és una estadística de síntesi de caràcter conjuntural que té com a principal objectiu proporcionar una descripció quantitativa coherent del comportament de l'economia catalana a curt termini. Proporciona les estimacions dels principals components del producte interior brut (PIB) des de l'òptica de l'oferta i de la demanda per tal de presentar el resultat final de l'activitat de producció dels agents econòmics en el territori des d'una perspectiva temporal.

L'Idescat elabora les actuacions estadístiques [Avanç del PIB trimestral](#) i [Comptabilitat trimestral de Catalunya](#) i les presenta integrades en una mateixa sèrie de comptabilitat trimestral, però respectant el calendari específic de disponibilitat de resultats de cadascuna.

- L'**Avanç del PIB trimestral** és una estimació calculada amb informació conjuntural i provisional no completa del període de referència, publicada aproximadament 35 dies després del tancament del trimestre. Proporciona la taxa de creixement en volum de l'economia catalana ajustada d'estacionalitat, des de la perspectiva de l'oferta per les principals branques d'activitat (l'agricultura, la indústria, la construcció i els serveis).
- La **Comptabilitat trimestral de Catalunya** és una estimació elaborada amb informació completa del període de referència, publicada aproximadament 75 dies després del tancament del trimestre. Ofereix la informació del PIB des de l'òptica de l'oferta i la demanda i presenta els resultats a preus corrents, en índexs en volum, i les corresponents variacions trimestrals i anuals. A més, proporciona les dades en termes bruts i corregits d'estacionalitat.
 - Des de l'òptica de l'oferta, s'ofereixen estimacions de les principals branques productives (agricultura, indústria, construcció i serveis). En el cas dels serveis, a més, la informació es presenta detallada en tres agrupacions de branques: Comerç, transport i hostaleria, Activitats immobiliàries, professionals i altres i Administració pública, educació, sanitat i serveis socials.
 - Des de l'òptica de la demanda, el PIB analitza l'ús final dels béns i serveis produïts en l'economia catalana, en funció de si van adreçats a consum final, inversió o comerç exterior.

Més informació sobre aquesta actuació a www.idescat.cat/n3867 www.idescat.cat/n3868

Servei de premsa premsa@idescat.cat

Totes les notes de premsa a www.idescat.cat/premsa