

Xarxa de serveis d'informació i atenció a les dones de Catalunya (SIAD) i oficines ICD. Catalunya 2020

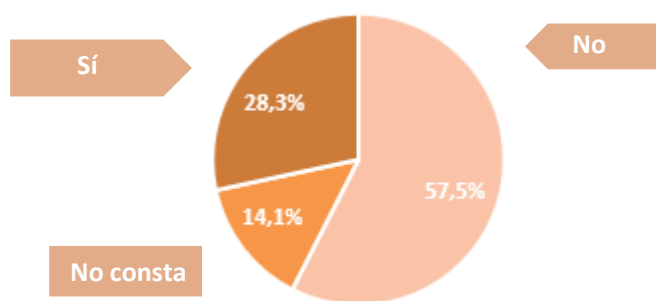
Resum de les atencions per territori

	Dones ateses	Atencions realitzades
Alt Pirineu i Aran	405	2060
Camp de Tarragona	1699	8834
Comarques de la Catalunya Central	896	4136
Comarques Gironines	3127	13319
Metropolità	11860	58341
Penedès	1808	10443
Ponent	1474	6558
Terres de l'Ebre	691	2628
Total	21.960	106.319

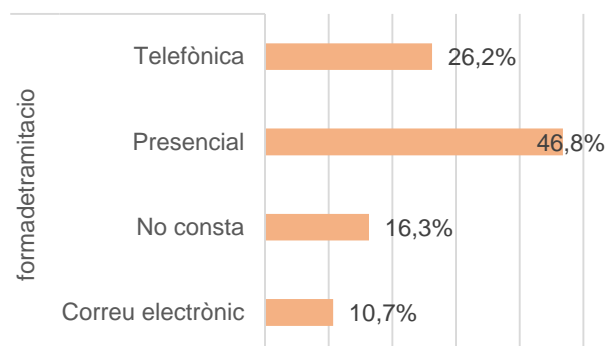
Dones ateses segons tipus de servei que les atén

Primera acollida	21,1 %
Assessorament general	21,5 %
Assessorament psicològic	29,9 %
Assessorament jurídic	13,3 %
Informació general	21,8 %
No consta	13,8 %

Dones ateses en situació de violència masclista



Tramitació de l'atenció a Catalunya



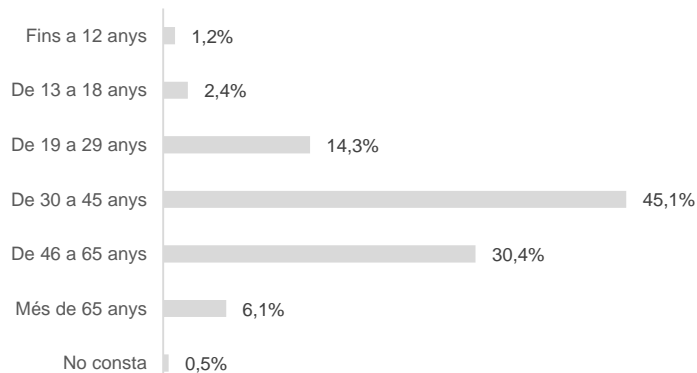
El principal canal d'entrada als SIAD, a part de la iniciativa pròpia són els serveis socials en un 26,7% seguit dels serveis sanitaris en un 7,3% dels casos

Dades sociodemogràfiques de les dones ateses

Tipus de llar on habiten

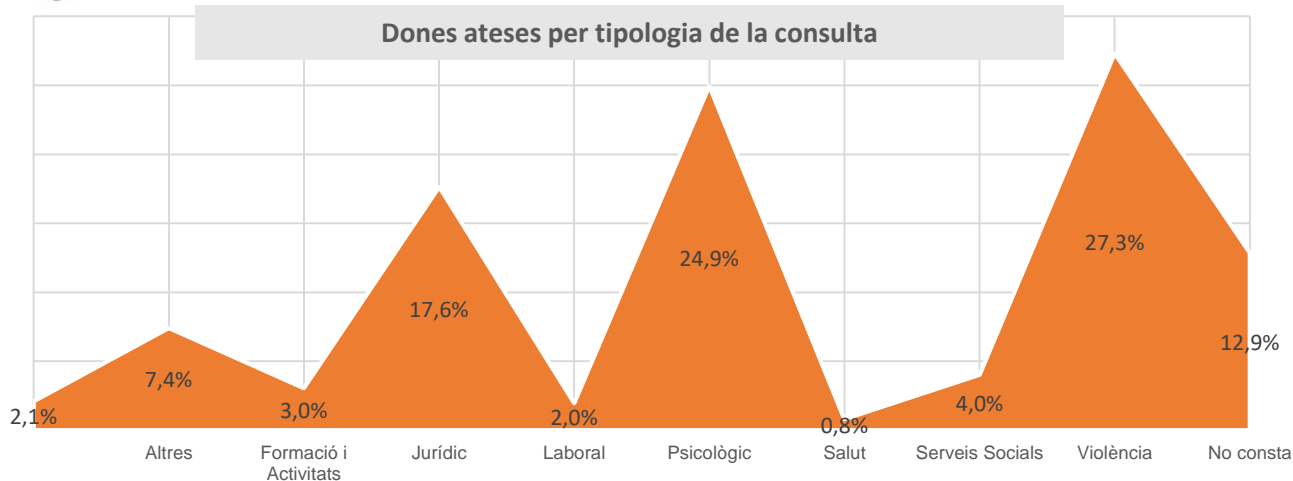
Unipersonal	7,7 %
Monoparental	18,9 %
Parella sense fills	3,7 %
Parella amb fills	10,2 %
Família extensa	8 %
Altres	18,8 %
No consta	30,2 %

Grups d'edat

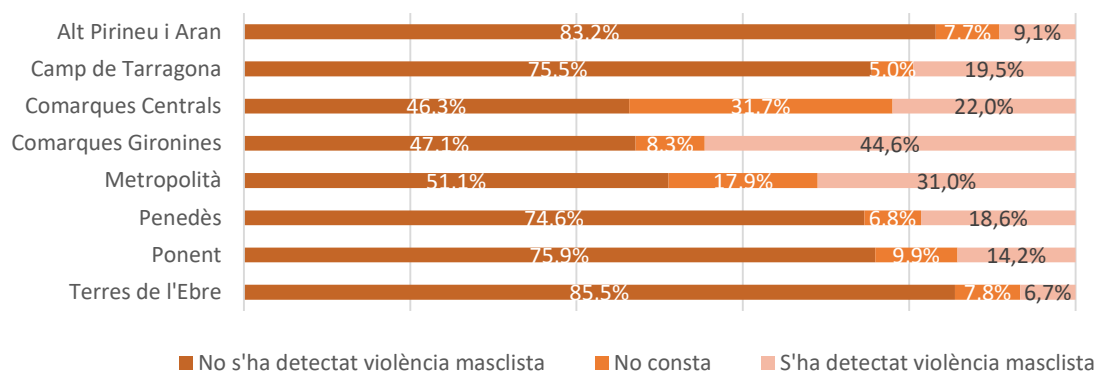


Xarxa de serveis d'informació i atenció a les dones de Catalunya (SIAD) i oficines ICD. Catalunya 2020

Característiques de les atencions



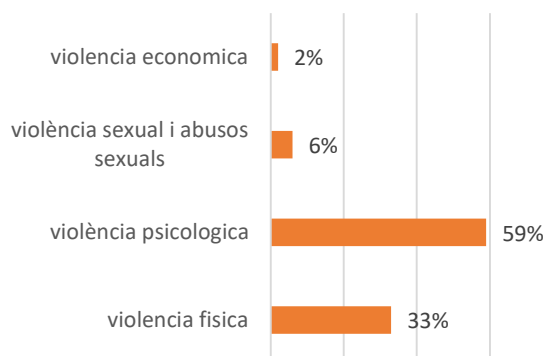
Dones ateses en situació de violència masclista i territori



Segons el servei que ha atès les dones, el 29,9% ha estat per assessorament psicològic, el 21,8 per informació i assessorament general i un 21,1% ha estat primera acollida.

Dones ateses en situació de violència masclista i formes de violència

Les formes de violència exercida més identificades han estat: La violència psicològica en el 59% dels casos, seguit de la violència física i la violència sexual i abusos sexuals, en un 33% i un 6% dels casos, respectivament.



Podeu trobar més informació a la [pàgina web de l'OIG](#) a l'apartat de [visualització de dades](#)