/Salut

Roda de premsa | 6.04.2021

/Salut

Campanya de vacunació de la COVID-19

Situació epidemiològica

Situació epidemiològica- Casos setmanals i positivitat Catalunya

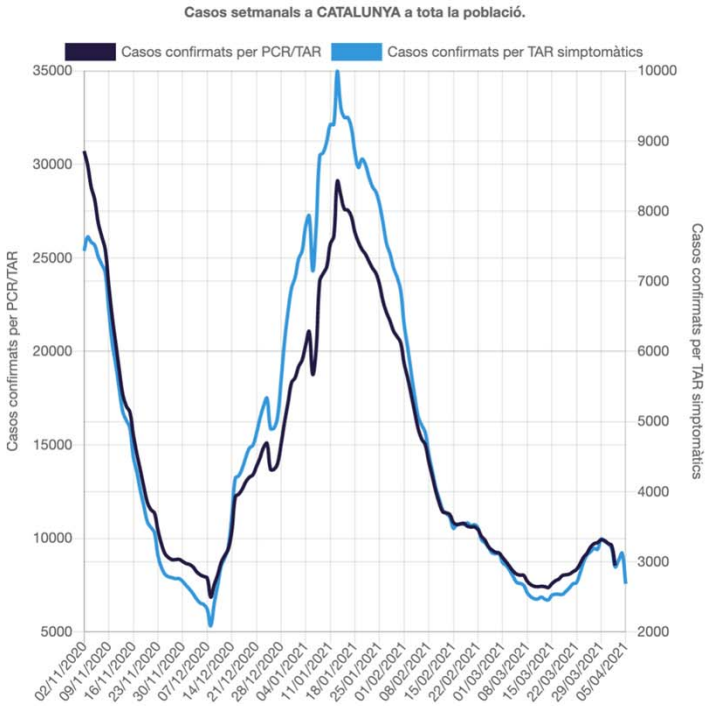

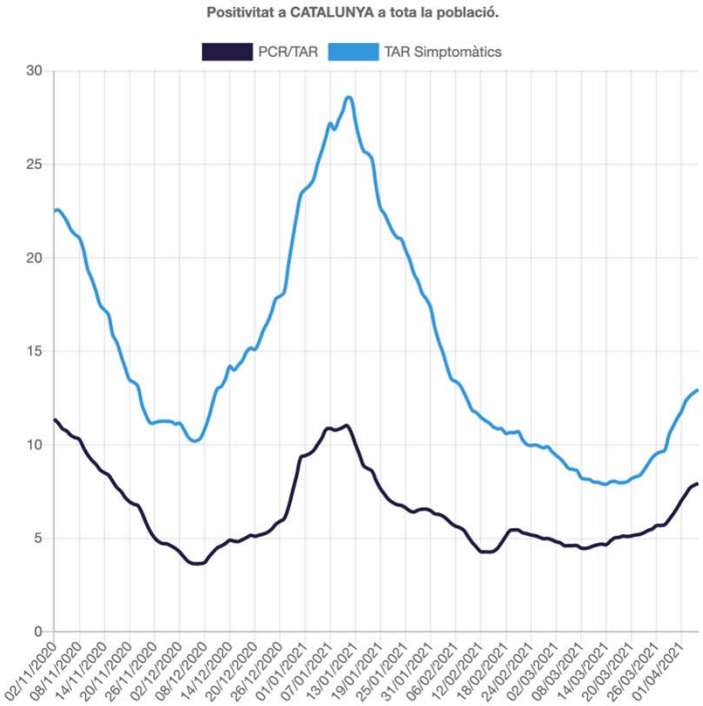

Situació epidemiològica- Casos setmanals i positivitat Lleida

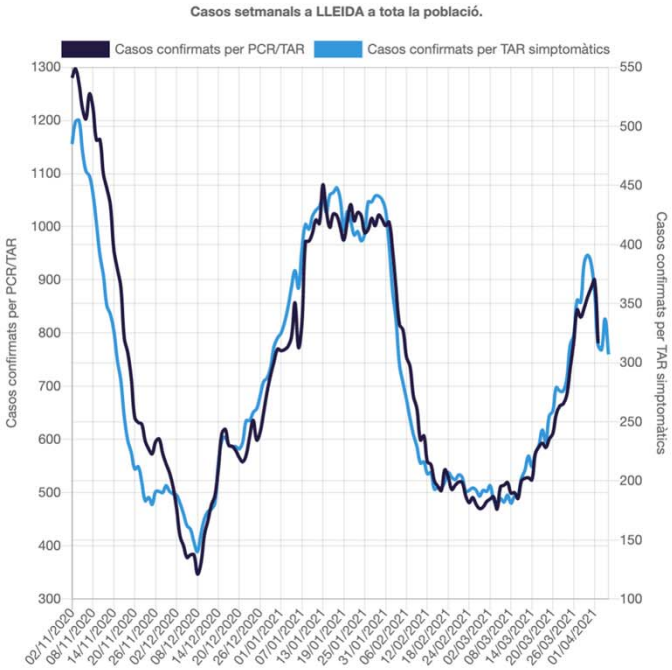

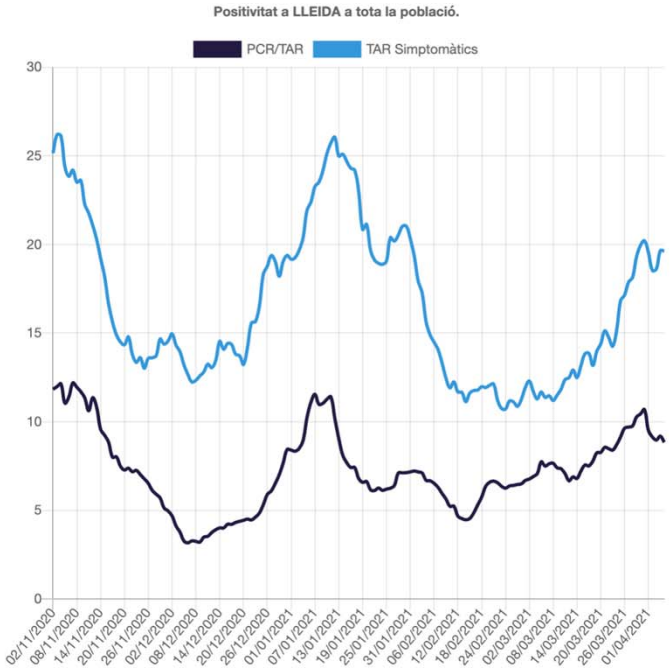

Evolució TAR simptomàtics - Catalunya

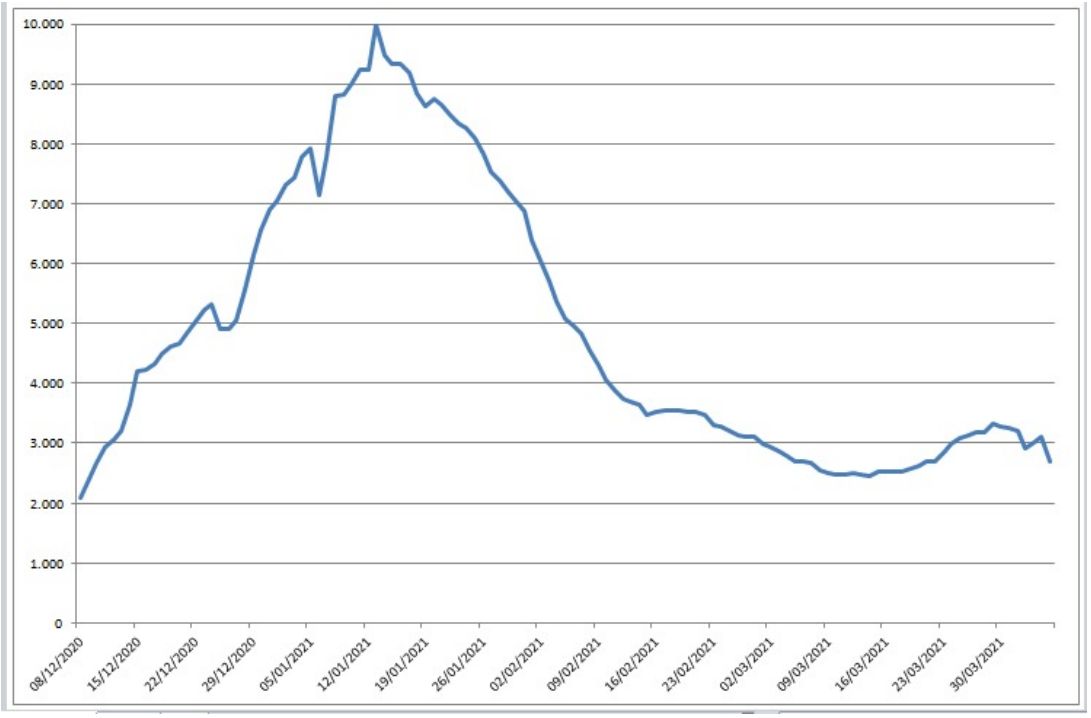

Evolució TAR simptomàtics - Lleida

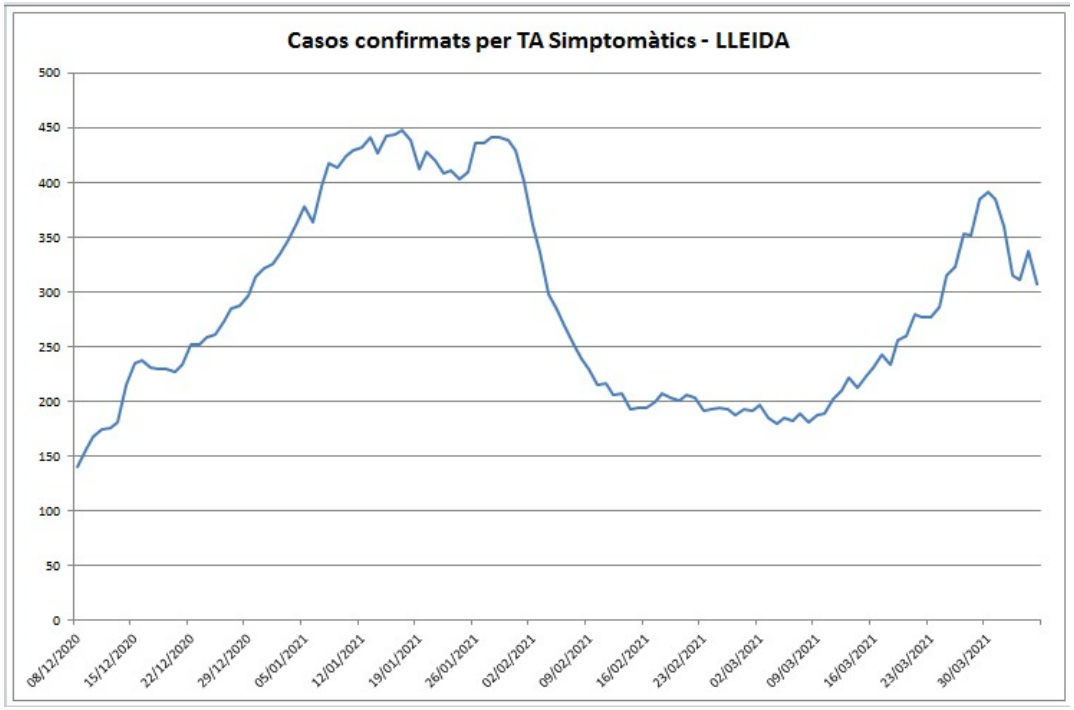

Situació epidemiològica- Situació UCI

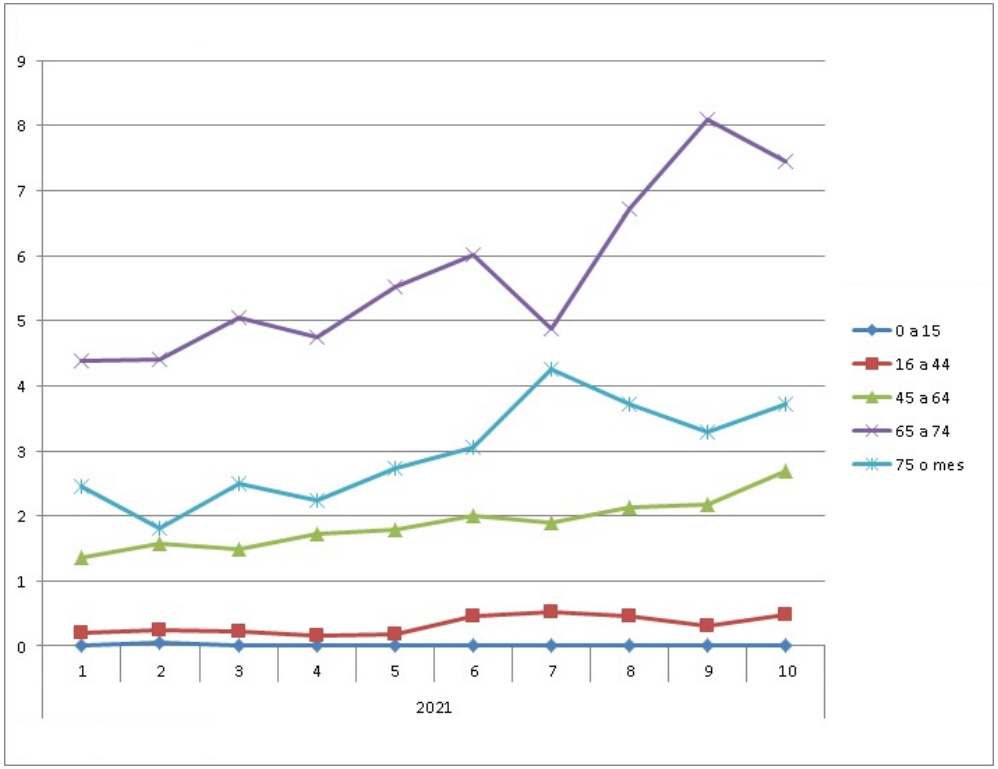

Situació pla de vacunació

Situació pla de vacunació

A data 5 d'abril s'han vacunat:

1.039.623 persones –1a dosi → 13,4 % de la població (15,9% de la de 16 anys o més)

443.579 persones – 2a dosi → 5,7% % de la població (6,8% de la 16 anys o més)

1.483.202 vacunes administrades (95,87% del total de 1.547.080 vacunes rebudes des de l'inici fins divendres)

/Salut

Situació pla de vacunació

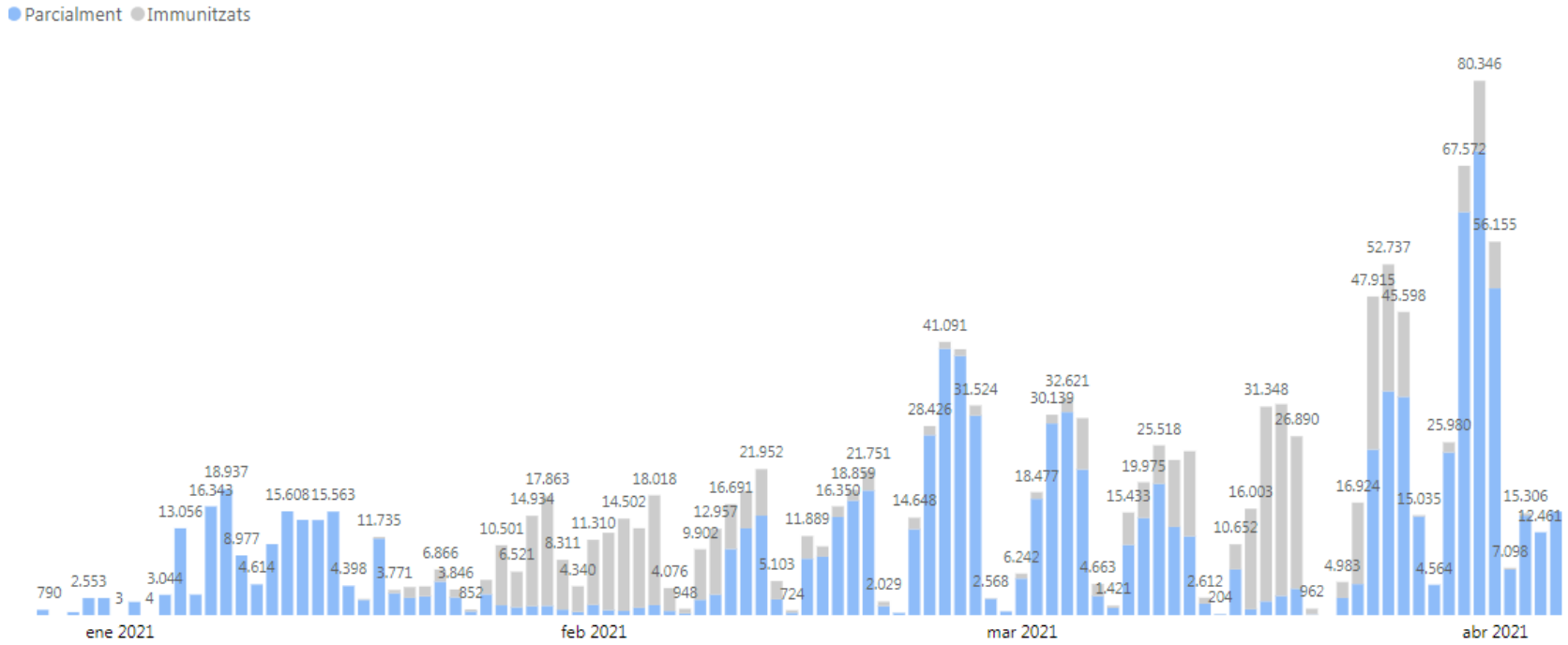

264.034 dosis la darrera setmana

Distribució del tipus de vacunes rebudes

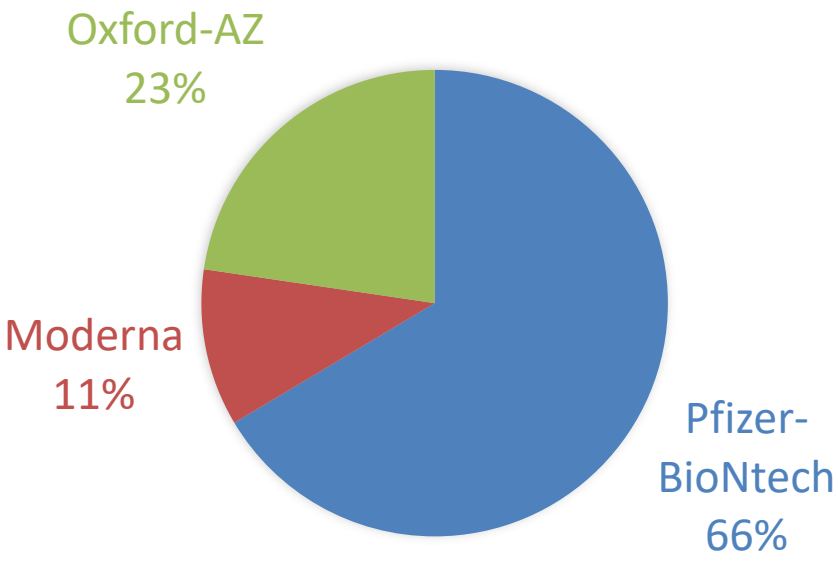

Rebudes per a aquesta setmana:
168.300 Oxford-AZ
193.050 Pfizer

Cobertura en grups en que s'ha iniciat la vacunació

Grup	% Cobertura dosi 1	% Cobertura dosi 2	% Pauta completa *
(1A) Persones institucionalitzades	94,4	91,7	91,7
(1B) Personal de residències	79	74,7	75,7
(2/3A) Personal d'Atenció Primària i Hospitalària	82	74,3	76,2
(3B/3C) Altre personal de l'àmbit sanitari i sociosanitari	59,5	7,2	9,3
(4) Persones amb gran dependència	77,1	64,6	65,1
(5A) Persones de 80 anys o més	64,1	26,8	26,8
(6) Treballadors essencials	64,6	0,9	1,9
(8A) Persones de 60 a 65 anys	32,9	0,3	0,3
Total >=16 anys	**15,9**	**6,8**	**6,9**
Total	**13,4**	**5,7**	**5,8**

https://dadescovid.cat/vacunacio/

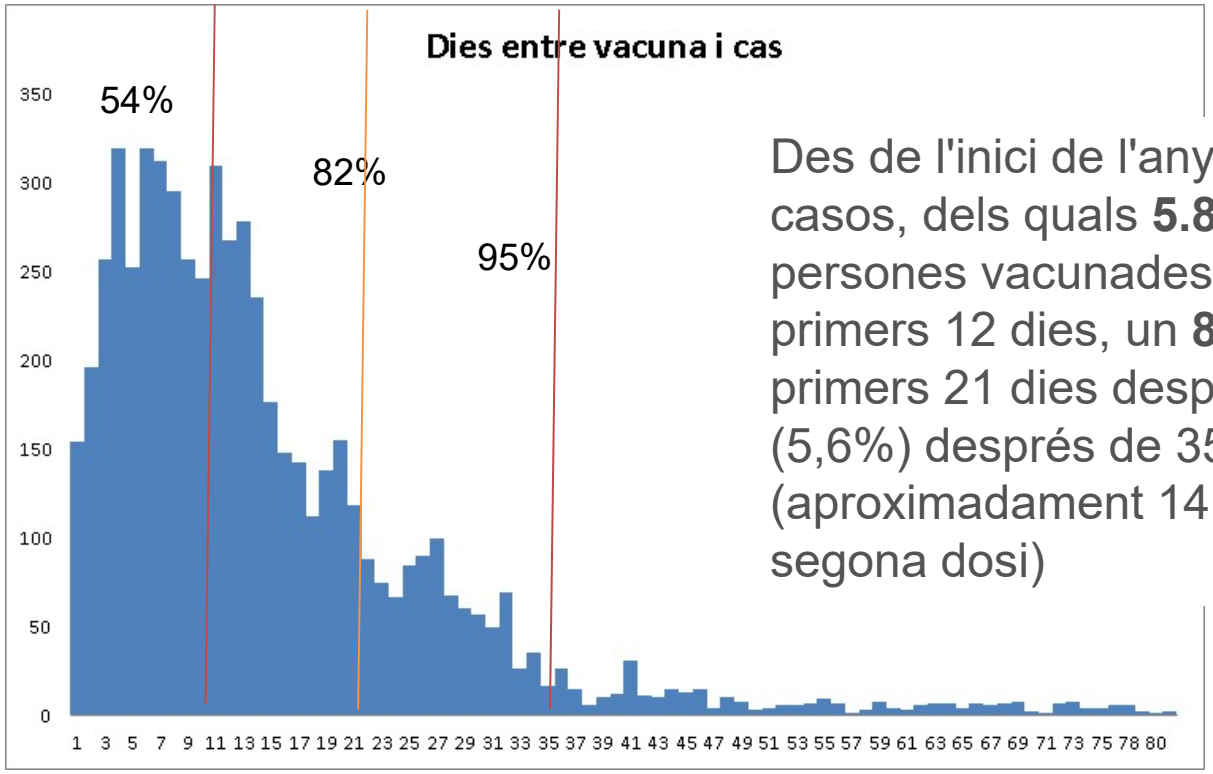

Des de l'inici de l'any hi ha hagut **173.542** casos, dels quals **5.880** han aparegut en persones vacunades, un **54%** en els primers 12 dies, un **82%** (4.087) els primers 21 dies després de la vacuna i **332** (5,6%) després de 35 dies (aproximadament 14 dies després de segona dosi)

Casos fins al **7 de març** en **persones vacunades** per **edat** i **dies** després de rebre la primera dosi quan han estat casos

GRUP_EDAT	DIAS_VAC	CASOS	EXITUS_21	INGRES_21	UCI_21	EXITUS_21_PER	INGRES_21_PER	UCI_21_PER
75 o mes	0 a 12	757	99	121	2	13,08	15,98	0,26
75 o mes	13 a 20	358	31	44	0	8,66	12,29	0
75 o mes	21 a 34	272	15	24	0	5,51	8,82	0
75 o mes	35 o mes	38	2	5	0	5,26	13,16	0
65 a 74	0 a 12	106	7	23	3	6,6	21,7	2,83
65 a 74	13 a 20	44	1	6	0	2,27	13,64	0
65 a 74	21 a 34	30	0	5	1	0	16,67	3,33
65 a 74	35 o mes	7	0	1	1	0	14,29	14,29
45 a 64	0 a 12	875	2	28	5	0,23	3,2	0,57
45 a 64	13 a 20	316	1	5	1	0,32	1,58	0,32
45 a 64	21 a 34	160	0	1	0	0	0,63	0
45 a 64	35 o mes	64	0	2	0	0	3,13	0
15 a 44	0 a 12	1086	0	17	4	0	1,57	0,37
15 a 44	13 a 20	282	0	2	0	0	0,71	0
15 a 44	21 a 34	178	0	0	0	0	0	0
15 a 44	35 o mes	60	0	0	0	0	0	0

Hospitalització vacunats vs no vacunats

Objectiu:

- Comparar ingressos en pacients que han rebut vacuna i pacients que no.

Metodologia:

- S'aparellen els pacients per edat (per grups de 5 anys), sexe i data del cas de covid-19
- S'exclouen residències
- **Cohort cas**: Estar vacunat i ser cas covid-19 posterior a la vacuna
- **Cohort control**: No estar vacunar i ser cas covid-19.

Hospitalització vacunats vs no vacunats

Resultats:

- 4.807 pacients de fora les residències amb almenys una dosi de vacuna que han fet cas amb posterioritat a l'administració de la vacuna.
- S'aparella per grup edat (5 anys), sexe i data de cas a 4.748 (98.7%) pacients de la cohort de casos.
- Mitjana de dies entre vacuna i cas: 15.2, mínim 1 màxim 83
- Mitjana edat cohort casos: 49.2 (mínim 16; màxim 100)
- Mitjana edat controls: 49.16 (mínim 15; màxim 101)
- % dones incloses en ambdós cohorts: 71%

Hospitalització vacunats vs no vacunats

Resultats:

- Nombre ingressos en cohort casos (covid-19 i vacunat): 263 (5.5%)
- Nombre ingressos en cohort control (covid-19 i no vacunat): 426 (8.97%)
- Diferència absoluta: 163 ingressos menys% de diferència: - 38.3%

/Salut

Nombre d' hospitalitzacions en relació als dies que han passat des de l'inici del cas

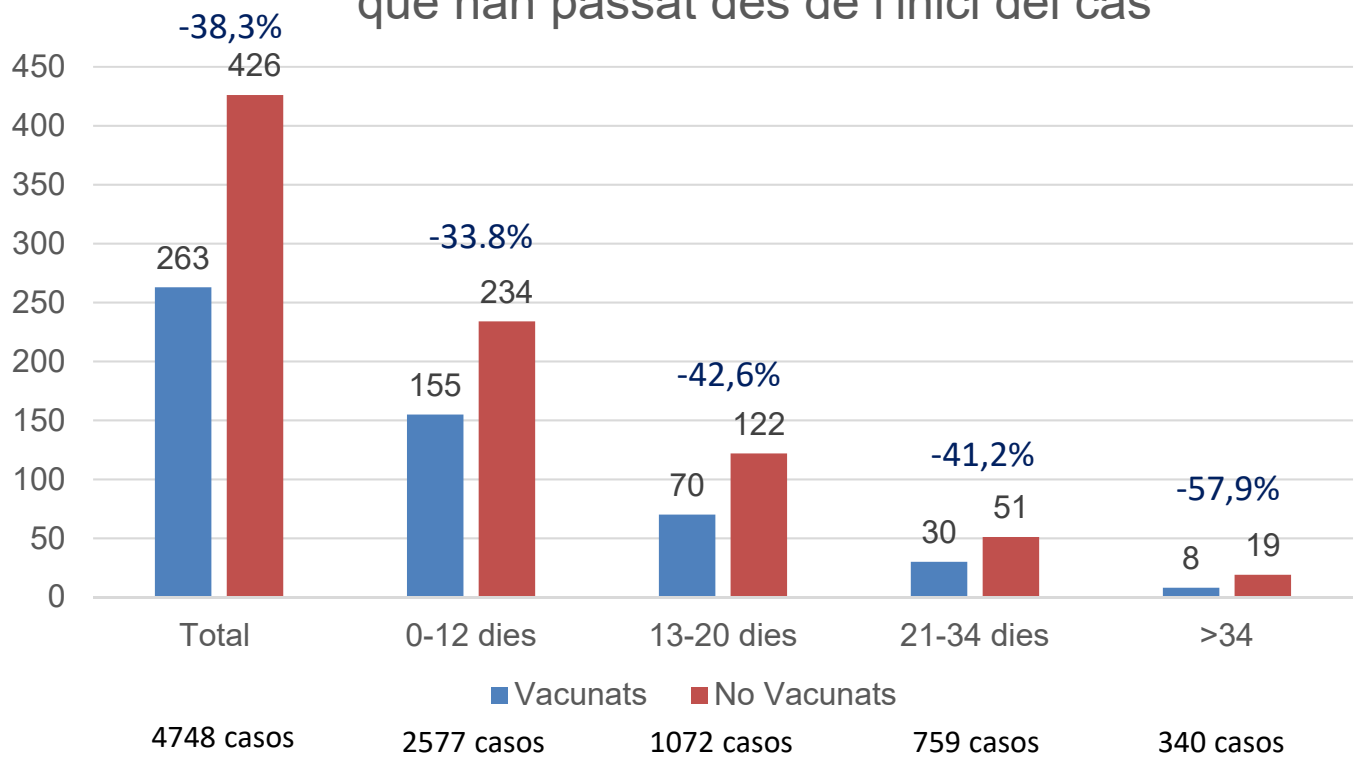

Entre 0-12 dies:
2.577 casos post vacuna.
Edat mitjana: 48
Nombre ingressos: 155 (6%)
Nombre ingressos controls: 234 (9.1%)
Diferència: -33.8%

Entre 13-20 dies:
1.072 casos post vacuna.
Edat mitjana: 52.3
Nombre ingressos: 70 (6.5%)
Nombre ingressos controls: 122 (11.3%)
Diferència: -42.6%

Entre 21-34 dies:
759 casos post vacuna.
Edat mitjana: 50.5
Nombre ingressos: 30 (3.95%)
Nombre ingressos controls: 51 (6.7%)
Diferència: -41.2%

Més de 34 dies:
340 casos post vacuna.
Edat mitjana: 44.7
Nombre ingressos: 8 (2.35%)
Nombre ingressos controls: 19 (5.6%)
Diferència: -57.9%

/Salut