


Treball

Nota d'atur registrat

Maig 2021

Data d'actualització: 01/06/2021



Observatori del Treball i Model Productiu

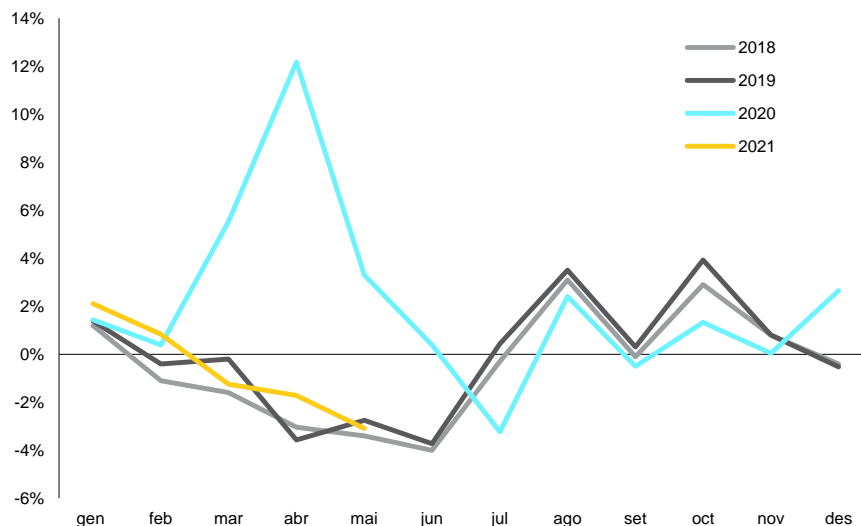
El mes de maig ha finalitzat amb 481.817 persones aturades registrades a les oficines de Treball de Catalunya. Aquesta xifra suposa una caiguda del 3,1% respecte del mes d'abril, amb 15.368 persones aturades registrades menys.

Aquest és un mes en què l'atur registrat sol presentar descensos intermensuals; ha estat així des de l'any 1996 (inici de la sèrie històrica disponible), exceptuant el 2001, 2008 i 2020, quan part de l'activitat econòmica estava paralytzada a causa de les mesures restrictives establertes per fer front a la pandèmia de la COVID-19. Enguany, el descens se situa al nivell dels registrats en els mesos de maig dels anys previs a la crisi sanitària.

Gràfic 1

Catalunya – Variació intermensual de l'atur registrat (en %)

Gener de 2018 a maig de 2021



L'atur registrat disminueix al maig un 3,1% respecte de l'abril.

Font: Observatori del Treball i Model Productiu a partir de les dades del SOC i del Servei Públic d'Ocupació Estatal

Cal recordar que en les dades d'atur no hi ha incloses les persones afectades per expedients de regulació temporal d'ocupació, en no ser considerades dins la classificació d'atur registrat, tal com estableix l'Ordre ministerial d'11 de març de 1985 per la que s'estableixen criteris estadístics per a la mesura de l'atur registrat.

L'atur ha disminuït en comparació amb l'abril en tots els col·lectius analitzats. Per sexe, els homes aturats s'han reduït amb major intensitat que les dones (-3,8% davant del -2,5%). Per trams d'edat, la població menor de 25 anys registra la caiguda més intensa de tots els col·lectius (-9,9%), mentre que les persones de 25 i més anys presenten una disminució molt menys pronunciada (-2,5%).

Els descensos intermensuals més destacats es registren en les persones menors de 25 anys i en l'agricultura.

Sectorialment, la reducció més acusada correspon a l'agricultura (-9,8%), seguida pels serveis (-3,4%), la indústria (-2,4%) i la construcció (-1,3%). El conjunt de persones sense una ocupació anterior mostra una caiguda més moderada (-0,3%). Per

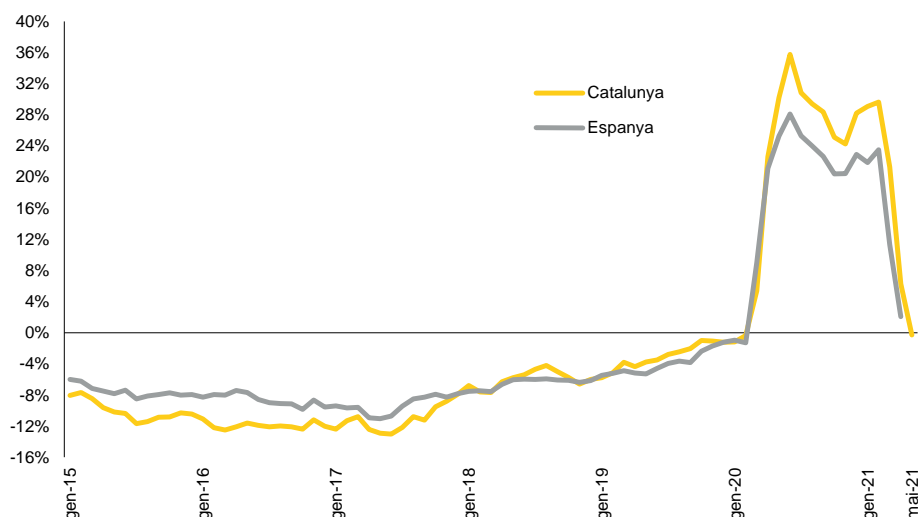
províncies, a Lleida és on més ha disminuït l'atur (-8,2%), seguida per Tarragona (-4,7%), Girona (-4,3%) i Barcelona (-2,3%).

En comparació amb el maig de 2020, l'atur registrat ha disminuït un 0,3% (1.332 persones menys). Es tracta del primer mes en què l'atur cau en termes interanuals des de l'inici de la pandèmia de la COVID-19. Tanmateix, cal tenir present que al maig de 2020 l'atur registrat ja es situava en nivells elevats i que encara hi ha gairebé vuitanta-set mil persones aturades registrades més en comparació amb el volum previ a la pandèmia (febrer de 2020).

Gràfic 2

Catalunya i Espanya – Variació interanual de l'atur registrat (en %)

Gener de 2015 a maig de 2021



L'atur cau un 0,3%, primer descens interanual des de l'esclat de la pandèmia.

Font: Observatori del Treball i Model Productiu a partir de les dades del SOC i del Servei Públic d'Ocupació Estatal

Per col·lectius, el nombre d'homes aturats és un 1,9% inferior al d'un any abans, mentre que la xifra de dones aturades és superior (+1,1%). Per edat, cau significativament l'atur entre les persones joves menors de 25 anys (-9,3%), mentre que puja lleugerament entre les de 25 i més anys (+0,5%).

Interanualment l'atur registrat disminueix, però destaca l'augment en l'agricultura, les persones sense una ocupació anterior i Lleida.

Atenent als sectors, l'atur registrat mostra descensos en la indústria (-4,9%), la construcció (-2,4%) i els serveis (-2,1%). En canvi, les persones sense una ocupació anterior registren un creixement interanual molt acusat de l'atur (+28,6%), així com l'agricultura (+22,2%).

Territorialment, Tarragona i Lleida han experimentat reduccions de l'atur (-1,1% i -0,6%, respectivament), mentre que Lleida ha patit un increment notable (+5,8%) i Girona un creixement moderat (+0,4%).

Taula 1

Catalunya – Atur registrat

Maig de 2021

	Valor	% distrib.	Var. intermensual		Var. interanual	
			Absoluta	Relativa	Absoluta	Relativa
Per sexe						
Homes	214.451	44,5%	-8.492	-3,8%	-4.192	-1,9%
Dones	267.366	55,5%	-6.876	-2,5%	2.860	1,1%
Per edat						
Menors de 25 anys	35112	7,3%	-3.858	-9,9%	-3.603	-9,3%
De 25 i més anys	446.705	92,7%	-11.510	-2,5%	2.271	0,5%
Per sector econòmic (CCAEE-2009)						
Agricultura	10.305	2,1%	-1.116	-9,8%	1.874	22,2%
Indústria	48.508	10,1%	-1.181	-2,4%	-2.508	-4,9%
Construcció	37.104	7,7%	-480	-1,3%	-920	-2,4%
Serveis	351.384	72,9%	-12.471	-3,4%	-7.462	-2,1%
Sense ocupació anterior ⁽¹⁾	34.516	7,2%	-120	-0,3%	7.684	28,6%
Per província						
Barcelona	352.767	73,2%	-8.202	-2,3%	-2.254	-0,6%
Girona	46.567	9,7%	-2.081	-4,3%	206	0,4%
Lleida	24.860	5,2%	-2.214	-8,2%	1.368	5,8%
Tarragona	57.623	12,0%	-2.871	-4,7%	-652	-1,1%
Catalunya	481.817	100%	-15.368	-3,1%	-1.332	-0,3%

⁽¹⁾ Definició del Servicio Público de Empleo Estatal: demandants que busquen la primera feina.

Font: Observatori del Treball i Model Productiu a partir de les dades del SOC i del Servei Públic d'Ocupació Estatal