

11 de juny de 2021

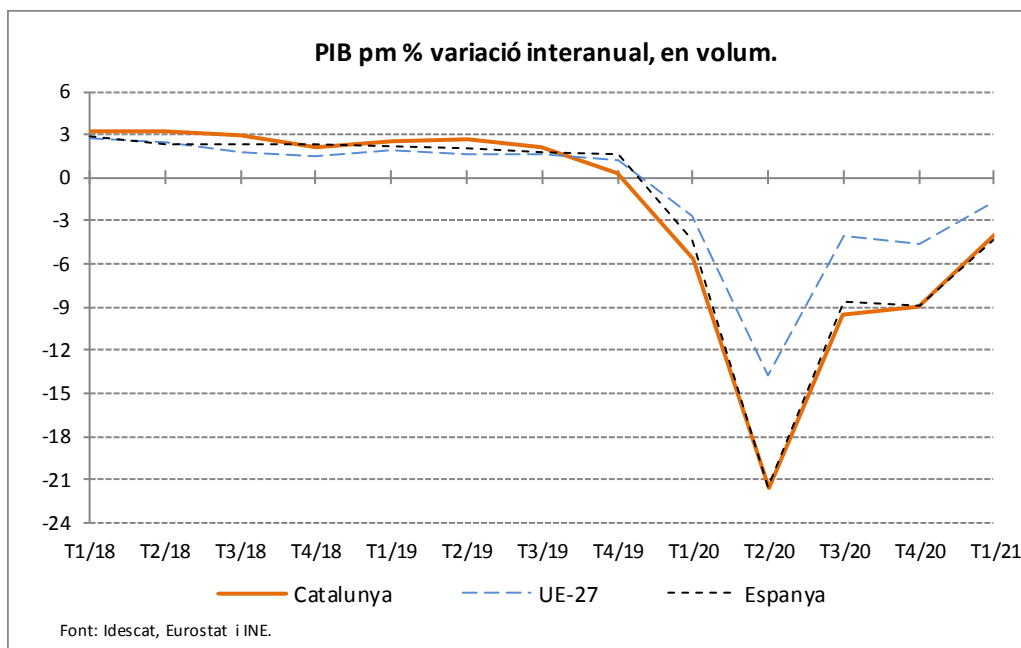
Comptabilitat trimestral. 1r trimestre del 2021

L'economia catalana registra una variació interanual de -4,0% al primer trimestre

La variació intertrimestral del PIB és del -0,1%

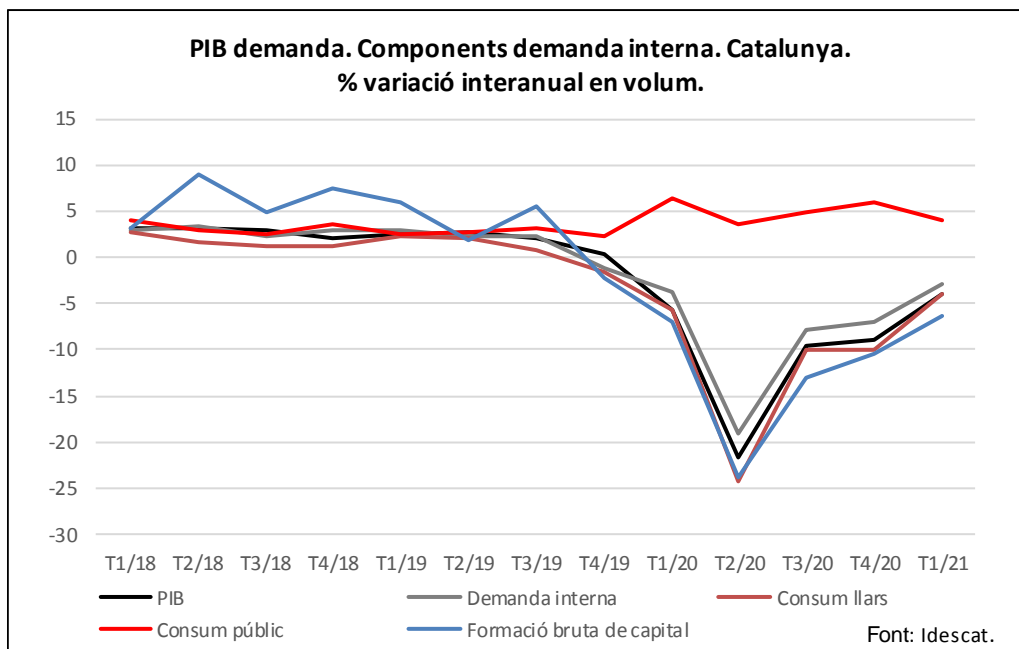
El producte interior brut de Catalunya registra una variació interanual del -4,0% el primer trimestre del 2021 segons l'Institut d'Estadística de Catalunya (Idescat), xifra que mostra una recuperació respecte del trimestre anterior (-9,0%). La reducció del PIB al primer trimestre s'explica principalment per l'evolució negativa de la demanda interna (-2,9%), especialment pel consum de les llars (-4,0%) i la formació bruta de capital (-6,3%). Pel que fa al sector exterior, les exportacions totals a l'estranger han minorat un -5,4% interanual i les importacions totals s'han reduït fins al -4,2%.

L'evolució de l'economia catalana el primer trimestre de l'any situa el creixement del PIB català en termes interanuals tres dècimes per sobre de l'economia espanyola (-4,3% avanç) i dos punts i tres dècimes inferior a la de la UE-27 (-1,7%). La variació intertrimestral del PIB a Catalunya és del -0,1%, una millora de cinc dècimes respecte del quart trimestre de l'any anterior (-0,6%). La taxa trimestral se situa per sobre de la taxa espanyola (-0,5% avanç) i de la UE-27 (-0,4%).



Des de l'òptica de la demanda, la reducció del PIB s'explica principalment per l'evolució negativa de la demanda interna (-2,9%), però amb una millora de la majoria dels seus components respecte dels trimestres anteriors. L'evolució del consum de les llars és d'un -4,0%, que mostra una significativa recuperació respecte del trimestre anterior, en què va registrar una variació del -10,0%. La formació bruta de capital presenta una taxa interanual del -6,3%, més de quatre punts superior a la del trimestre anterior (-10,4%), degut bàsicament al fet que la inversió en béns d'equipament recupera valors positius (3,2%), després de sis trimestres consecutius amb taxes de variació negatives. En canvi, la inversió en

construcció modera la seva evolució i cau un -15,3%, sis dècimes menys que el trimestre anterior (-15,9%). Finalment, el consum de les administracions públiques s'ha incrementat un 4,0%, dos punts menys que el trimestre anterior.

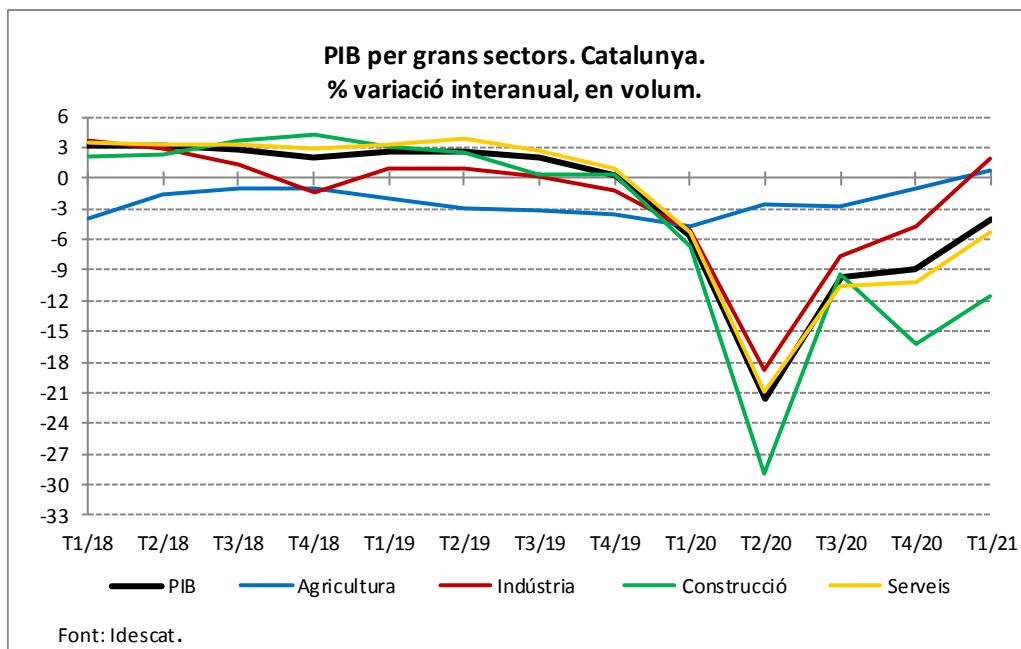


Pel que fa al sector exterior, les exportacions totals a l'estranger presenten una variació interanual negativa (-5,4%). Aquesta evolució representa una millora significativa, de més de sis punts, respecte a la que es va registrar el trimestre anterior (-11,8%). Així mateix, les exportacions de béns i serveis han crescut un 3,5%, gràcies sobretot a l'increment de les vendes a l'exterior de branques com l'automoció, la metal·lúrgia, la maquinària i la química, entre d'altres. El manteniment de les restriccions a la mobilitat internacional ha provocat que el consum dels estrangers en el territori s'hagi reduït en un -97,3% respecte del mateix període del 2020. Pel que fa a les importacions, la taxa interanual mostra una caiguda d'un -4,2%, fet que s'explica tant per la reducció de les importacions de béns i serveis (-0,3%) com per l'evolució negativa del consum dels residents a l'estranger (-75,6%).

L'anàlisi des de l'òptica de l'oferta destaca la recuperació de la indústria (2,0%), amb una millora de més de sis punts respecte al quart trimestre del 2020 (-4,8%). El sector industrial registra una recuperació generalitzada respecte dels trimestres anteriors, en què destaquen branques com la metal·lúrgia, la química i la maquinària, entre d'altres.

El sector serveis, amb una taxa de variació interanual del -5,2%, redueix gairebé a la meitat el valor negatiu del quart trimestre del 2020 (-10,1%). En aquest sentit, convé assenyalar que el comerç, transport i hostaleria (-10,6%), que inclou algunes de les activitats més directament afectades pels efectes de la pandèmia, ha reduït la seva caiguda en més de la meitat respecte del trimestre anterior (-22,6%). En aquest grup d'activitats encara hi ha una forta reducció del volum de negoci de les branques d'hostaleria i el transport aeri, però altres serveis com el comerç mostren senyals d'una notable recuperació i assolix les primeres taxes positives des de l'inici de la pandèmia. Per la seva banda, les activitats immobiliàries, professionals i d'altres presenten una taxa interanual del -5,7%, però s'observen recuperacions en algunes branques com els serveis jurídics, serveis tècnics d'arquitectura i enginyeria i altres activitats professionals. Finalment, l'Administració pública, educació, sanitat i serveis socials manté un creixement positiu del 3,3%.

Per últim, convé indicar que la construcció, amb una taxa interanual del -11,5%, millora els resultats respecte del trimestre anterior (-16,3%), així com el sector agrari, que presenta una variació interanual positiva del 0,8%, des de finals del 2016.



Taula 1. Comptabilitat trimestral. Catalunya. Oferta. 1r trimestre del 2021
Dades corregides d'estacionalitat. Per branques d'activitat

	Variació en volum (%)				
	T1/2020	T2/2020	T3/2020	T4/2020	T1/2021
PIB. Variació interanual	-5,6	-21,6	-9,6	-9,0	-4,0
Valor afegit brut	-5,3	-20,7	-9,8	-9,4	-4,1
Agricultura	-4,7	-2,6	-2,7	-0,9	0,8
Indústria	-5,1	-18,7	-7,6	-4,8	2,0
Construcció	-6,7	-29,0	-9,4	-16,3	-11,5
Serveis	-5,2	-20,9	-10,5	-10,1	-5,2
Comerç, transport i hostaleria	-13,1	-41,4	-23,2	-22,6	-10,6
Act. immobiliàries, professionals i altres	-3,0	-16,3	-7,4	-7,3	-5,7
Adm. pública, educació, sanitat i serveis socials	2,9	3,1	3,3	2,9	3,3
Impostos nets sobre productes	-9,6	-31,8	-7,2	-4,6	-2,9
PIB. Variació intertrimestral	-5,3	-16,0	15,1	-0,6	-0,1

Font: Idescat.

Taula 2. Comptabilitat trimestral. Catalunya. Demanda. 1r trimestre del 2021
Dades corregides d'estacionalitat. Per components de la demanda

	Variació interanual en volum (%)				
	T1/2020	T2/2020	T3/2020	T4/2020	T1/2021
PIB	-5,6	-21,6	-9,6	-9,0	-4,0
Demanda interna	-3,8	-19,0	-7,9	-7,0	-2,9
Consum de les llars	-5,8	-24,2	-10,0	-10,0	-4,0
Consum de les adm. públiques (1)	6,3	3,5	4,8	6,0	4,0
Formació bruta de capital (2)	-6,9	-23,8	-13,1	-10,4	-6,3
FBCF (béns d'equipament i altres actius)	-7,4	-21,0	-13,0	-4,0	3,2
FBCF (construcció)	-5,9	-26,5	-10,5	-15,9	-15,3
Saldo exterior (3)(4)	-2,3	-5,2	-2,8	-2,9	-1,4
Saldo amb l'estranger (4)	-0,4	-6,1	-1,6	-2,2	-0,6
Exportacions totals a l'estranger	-8,8	-43,9	-21,2	-11,8	-5,4
Exportacions de béns i serveis	-3,5	-28,9	-9,8	-2,3	3,5
Consum dels estrangers al territori	-41,8	-97,4	-78,2	-90,2	-97,3
Importacions totals de l'estranger	-9,7	-35,4	-21,2	-7,7	-4,2
Importacions de béns i serveis	-9,0	-32,1	-17,6	-3,2	-0,3
Consum dels residents a l'estranger	-20,3	-88,1	-74,4	-87,9	-75,6

Font: Idescat.

(1) Inclou la despesa en consum de les institucions sense finalitat de lucre al servei de les llars.

(2) Inclou la formació bruta de capital fix (FBCF) i la variació d'existències.

(3) Inclou el saldo amb l'estranger i amb la resta d'Espanya.

(4) Aportació al creixement del PIB.

Nota metodològica

La Comptabilitat trimestral de Catalunya és una estadística de síntesi de caràcter conjuntural que té com a principal objectiu proporcionar una descripció quantitativa coherent del comportament de l'economia catalana a curt termini. Proporciona les estimacions dels principals components del Producte interior brut (PIB) des de l'òptica de l'oferta i de la demanda per tal de presentar el resultat final de l'activitat de producció dels agents econòmics en el territori des d'una perspectiva temporal.

L'Idescat elabora les actuacions estadístiques Avanç del PIB trimestral i Comptabilitat trimestral de Catalunya i les presenta integrades en una mateixa sèrie de comptabilitat trimestral, però respectant el calendari específic de disponibilitat de resultats de cadascuna.

- L'**Avanç del PIB trimestral** és una estimació calculada amb informació conjuntural i provisional no completa del període de referència, publicada aproximadament 35 dies després del tancament del trimestre. Proporciona la taxa de creixement en volum de l'economia catalana ajustada d'estacionalitat, des de la perspectiva de l'oferta per les principals branques d'activitat (l'agricultura, la indústria, la construcció i els serveis).
- La **Comptabilitat trimestral de Catalunya** és una estimació elaborada amb informació completa del període de referència, publicada aproximadament 75 dies després del tancament del trimestre. Ofereix la informació del PIB des de l'òptica de l'oferta i la demanda i presenta els resultats a preus corrents, en índexs en volum, i les corresponents variacions trimestrals i anuals. A més, proporciona les dades en termes bruts i corregits d'estacionalitat.
 - Des de l'òptica de l'oferta, s'ofereixen estimacions de les principals branques productives (agricultura, indústria, construcció i serveis). En el cas dels serveis, a més, la informació es presenta detallada en tres agrupacions de branques: Comerç, transport i hostaleria, Activitats immobiliàries, professionals i altres i Administració pública, educació, sanitat i serveis socials.
 - Des de l'òptica de la demanda, el PIB analitza l'ús final dels béns i serveis produïts en l'economia catalana, en funció de si van adreçats a consum final, inversió o comerç exterior.

Les sèries de la Comptabilitat trimestral de Catalunya, en coherència amb els Comptes econòmics anuals, han estat actualitzades al març del 2020, d'acord amb la Revisió estadística 2019, seguint les recomanacions internacionals d'àmbit europeu. Aquesta revisió estadística, que substitueix l'anterior Base 2010, ha estat impulsada per Eurostat i el Banc Central Europeu i obeeix a la necessitat d'actualitzar periòdicament les fonts i els mètodes d'estimació utilitzats en la compilació dels comptes nacionals per garantir-ne l'oportunitat, precisió i puntualitat.

Més informació sobre aquesta actuació a www.idescat.cat/n3940

Servei de premsa Telèfon +34-93.557.30.50 premsa@idescat.cat

Totes les notes de premsa a www.idescat.cat/premsa