

19 de juliol de 2021

*Estadística de naixements 2020. Dades provisionals*

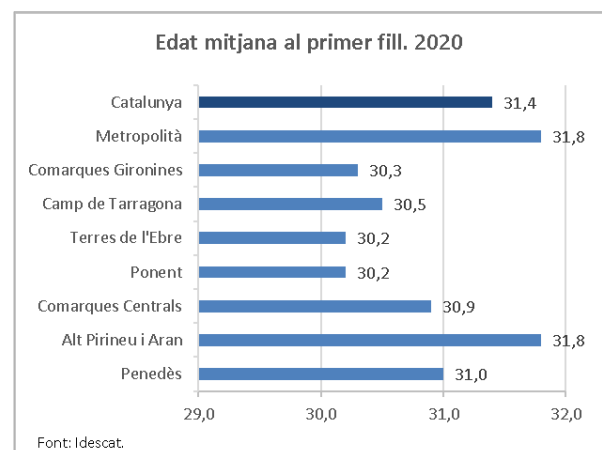
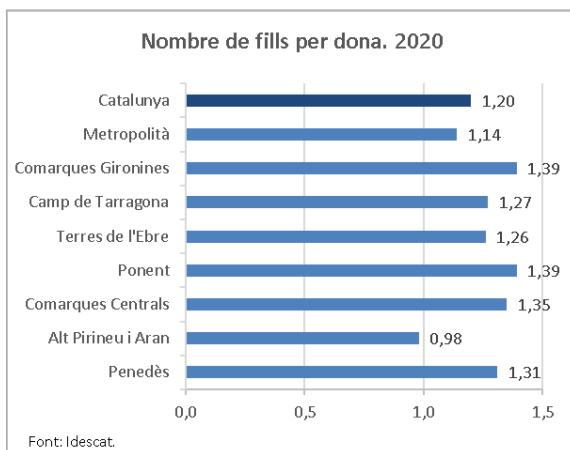
**Els naixements disminueixen un 5,9% l'any 2020**

**Marc, Júlia, Jan i Emma, els noms més posats als nadons**

L'any 2020 el nombre de nascuts vius registrats a Catalunya de mares residents és de 57.889, segons les dades provisionals de l'Institut d'Estadística de Catalunya (Idescat), xifra que representa una reducció del 5,9% en relació amb les dades definitives del 2019. La tendència de disminució dels naixements, iniciada a Catalunya l'any 2009, s'ha vist accentuada per la crisi sanitària, amb una caiguda del 20,1% del nombre de naixements al mes de desembre, nou mesos després de l'inici de la pandèmia.

La fecunditat també ha baixat i cal remuntar-se fins a un quart de segle enrere, entre el 1993 i el 1998, per observar una fecunditat més baixa que l'actual. L'indicador conjuntural de fecunditat de les dones catalanes al 2020 (1,20 fills per dona) és dels més baixos de la Unió Europea, que l'any 2019 va registrar una fecunditat d'1,53 fills per dona, segons Eurostat. Per àmbits del Pla territorial, Ponent i les Comarques Gironines són els que tenen l'índex conjuntural de fecunditat més elevat (1,39 fills per dona), mentre que l'Alt Pirineu i Aran és el que el té més baix (0,98), seguit de l'Àmbit Metropolità (1,14).

L'edat a la maternitat ha continuat endarrerint-se l'any 2020 a Catalunya i, de mitjana, les dones tenen el primer fill als 31,4 anys, una edat 2 anys més gran que la mitjana de la Unió Europea (29,4 anys el 2019). L'Àmbit Metropolità i l'Alt Pirineu i Aran és on la maternitat al primer fill és més tardana (31,8 anys), mentre que a l'Àmbit de Ponent i les Terres de l'Ebre és on és menys envellida (30,2 anys).



Pel que fa la distribució de la fecunditat per edats, l'any 2020 a Catalunya, les dones de 30 a 34 anys son les que tenen més fills, amb 80,7 naixements per cada 1.000 dones. El segon grup de més fecunditat és el de 35 a 39 anys (63,1‰), seguit pel grup de 25 a 29 anys (49,4‰).

En comparació amb la mitjana de la Unió Europea, les dones joves a Catalunya tenen molts menys fills. Destaca especialment la forta diferència en la franja de població de 25 a 29 anys: 5 dones de cada 100 han tingut un fill a Catalunya l'any 2020, mentre que a la UE-27 són 9 dones de cada 100 (dades de l'any 2019). En canvi, a partir dels 35 anys la fecunditat de les dones catalanes és lleugerament més alta.

### **Els naixements de mares estrangeres baixen per primera vegada des de l'any 2016**

Dels 57.889 nascuts vius, 18.985 són fills de mares estrangeres, 832 menys que l'any anterior, xifra que representa un descens percentual del 4,2%, que contrasta amb la tendència de creixement registrada des del 2016, després de la disminució del període de crisi, entre els anys 2009 i 2015.

L'any 2020 els nadons de mare estrangera (32,8%) representen gairebé una tercera part del total de nascuts vius, un percentatge molt semblant al de l'any 2019.

Les dones de nacionalitat estrangera residents a Catalunya tenen més fills i els tenen en edats més joves que les dones espanyoles que resideixen a Catalunya. L'indicador conjuntural de fecunditat, el nombre mitjà de fills de les dones estrangeres, és d'1,40 fills, mentre que el de les dones de nacionalitat espanyola és d'1,10 fills. Pel que fa l'edat mitjana a la maternitat, és de 30,7 anys (dones estrangeres) i de 33,0 anys (dones espanyoles), una diferència de 2,3 anys.

Per país de nacionalitat de la mare, la major freqüència correspon als fills de mares marroquines (5.529 nascuts vius), seguits, en ordre decreixent, pels fills de mares romaneses (1.185), pakistaneses (1.073), hondurenyes (929), colombianes (645), italianes (588) i xineses (548).

Pel que fa l'evolució respecte al 2019, el major augment correspon a nadons de mares amb nacionalitat de Colòmbia (+134) i d'Hondures (+51). En l'altre extrem, els majors descensos de nadons de mare estrangera corresponen a les nacionalitats del Marroc (-350), la Xina (-105), Bolívia (-88), Equador (-74), Ucraïna (-70) i Romania (-52).

### **Natalitat per mesos: fort descens dels naixements al desembre**

A causa de la tendència a la baixa de la natalitat des de l'any 2009, en general el nombre de naixements de cada mes disminueix en comparació amb el mateix mes de l'any anterior. Tanmateix, la disminució dels naixements observada al desembre del 2020 és molt més intensa respecte de les disminucions observades en el passat. Segons les dades provisionals, al desembre del 2020 hi va haver 4.000 naixements, això suposa un 20,1% menys de naixements que al desembre del 2019, en què es van registrar 5.004 naixements.

## La natalitat als àmbits del Pla territorial i a comarques i Aran

Per territori i comparant la informació amb les dades definitives dels nascuts vius del 2019, l'any 2020 s'observa que tots els àmbits territorials registren un descens del nombre de nascuts vius; les Terres de l'Ebre (-12,7%) i l'Alt Pirineu i Aran (-12,6%) són els àmbits que registren un descens del nombre de nascuts vius més alt.

A les 41 comarques i Aran, la disminució del nombre de nascuts vius és força generalitzada i només en 8 el nombre de nascuts vius del 2020 és superior al del 2019 (si comparem dades provisionals del 2020 amb dades definitives del 2019).

La taxa bruta de natalitat al conjunt de Catalunya és de 7,5 nascuts vius per cada 1.000 habitants. Per àmbits del Pla territorial, les Comarques Gironines és l'àmbit amb la taxa de natalitat més elevada, amb el 8,3‰. Les taxes de natalitat més baixes es registren a l'Alt Pirineu i Aran (5,7‰) i a les Terres de l'Ebre (6,7‰).

L'anàlisi territorial de la taxa bruta de natalitat per comarques mostra que el Gironès (9,9‰) i la Segarra (8,8‰) registren les taxes més elevades i les comarques de l'Alta Ribagorça (4,4‰), el Priorat (5,3‰), l'Aran i el Pallars Jussà (totes dues amb 5,4‰), les més baixes.

## Els naixements de mares estrangeres als àmbits del Pla territorial, comarques i Aran i municipis

Pel que fa als fills de mares amb nacionalitat estrangera, el 38,8% dels nascuts vius de les Terres de l'Ebre i el 38,7% dels nascuts a Ponent ho són, amb percentatges superiors a la mitjana catalana (32,8%). L'àmbit que mostra el menor percentatge de fills de mares estrangeres és el Penedès (27,8%).

Per comarques, el percentatge més elevat de nadons de mare estrangera s'observa a la Segarra (56,5%), seguida del Pallars Jussà (47,9%). Les comarques amb els percentatges més baixos de nascuts vius de mares estrangeres són el Pallars Sobirà (17,1%) i el Vallès Oriental (23,4%) .

Per grandària municipal, els municipis més petits tenen un menor percentatge de naixements de mare estrangera (1 de cada 5). Quant als municipis de més de 20.000 habitants, el municipi de Salt és el que registra el percentatge més elevat de fills de mare estrangera (68,1%), seguit de Lloret de Mar (56,0%) i Palafrugell (52,6%).

## Marc, Júlia, Jan i Emma, els noms més posats als nadons

Marc (479) continua sent, un any més, el nom de nadó més freqüent a Catalunya i Júlia (467) és, per quart any consecutiu, el nom més posat a les nenes. Pel que fa als nens, el nom de Marc va seguir pel nom de Jan (451), que l'any anterior ocupava la quarta posició, seguit pel de Pol (433), Nil (432) i Leo (422). Pel que fa als noms de nenes més freqüents, després de Júlia, es mantenen els noms d'Emma (443), Martina (441) i Mia (381), que ocupa la quarta posició per primera vegada per davant de Lucía (380).

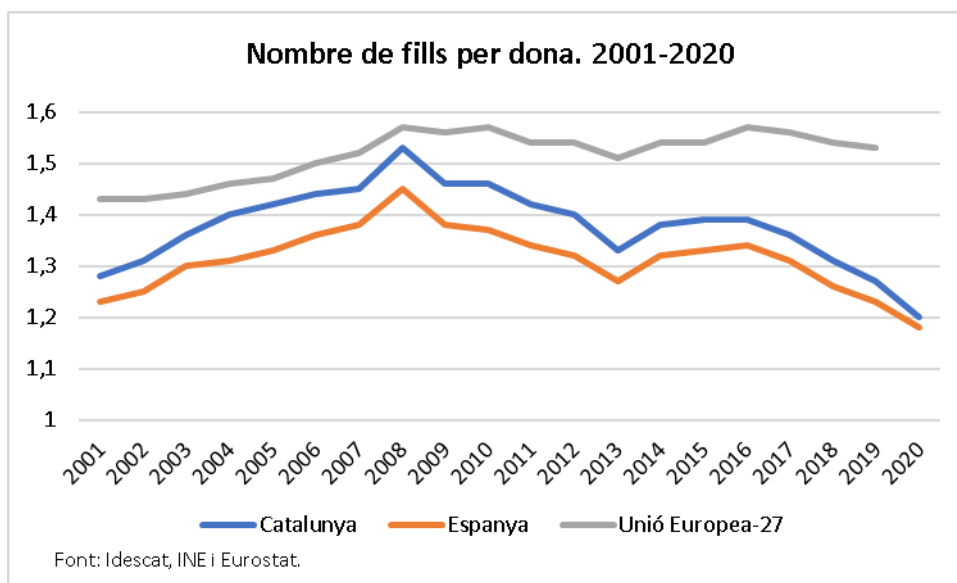
Per àmbits del Pla territorial, Marc és el nom més posat a l'Àmbit Metropolità, Jan a les Comarques Gironines i Comarques Centrals, Pol al Camp de Tarragona i Ponent, Leo a les Terres de l'Ebre i el Penedès, i Martí a l'Alt Pirineu i Aran.

Júlia/Julia és el nom més freqüent de les nenes nascudes l'any 2020 a les Comarques Gironines, Alt Pirineu i Aran i Ponent. Emma és el nom més posat a l'Àmbit Metropolità i a les Terres de l'Ebre, Martina al Camp de Tarragona, i Ona al Penedès. Finalment, per primera vegada, Arlet és el nom més posat a les Comarques Centrals.

**Taula 1. Indicadors de la fecunditat. Catalunya. 2008-2020**

	2008	2015	2016	2017	2018	2019	2020
<b>Nascuts vius</b>	89.024	70.450	68.974	66.803	63.566	61.548	57.889
Per 1.000 habitants	12,1	9,5	9,2	8,9	8,4	8,0	7,5
Per 1.000 dones de 15-49 anys	48,5	41,0	40,2	38,9	36,9	35,4	33,2
Nens per 100 nenes	107	107	106	107	105	105	104
<b>Mare estrangera</b>	25.075	17.929	18.293	18.611	18.816	19.817	18.985
% respecte al total de nascuts vius	28,2	25,4	26,5	27,9	29,6	32,2	32,8
<b>Indicador conjuntural de fecunditat (fills per dona)</b>	1,53	1,39	1,39	1,36	1,31	1,27	1,20
Mare espanyola	1,38	1,29	1,28	1,25	1,20	1,15	1,10
Mare estrangera	2,03	1,60	1,64	1,63	1,60	1,58	1,40
<b>Edat mitjana a la maternitat</b>	30,8	31,9	32,0	32,1	32,3	32,3	32,4
Mare espanyola	31,8	32,5	32,6	32,7	32,8	32,9	33,0
Mare estrangera	28,6	29,9	30,1	30,3	30,4	30,6	30,7
<b>Edat mitjana al primer fill</b>	29,1	30,6	30,8	31,0	31,0	31,2	31,4
<b>Nombre de dones de 15-49 anys, en milers</b>	1.835	1.720	1.715	1.716	1.723	1.739	1.743

Font: Idescat.



**Taula 2. Indicadors de fecunditat. Catalunya i Espanya (2020) i UE-27 (2019)**

	Catalunya	Espanya	UE-27
Naixements per 1.000 dones			
de 15 a 19 anys	4,0	5,4	8,6
de 20 a 24 anys	23,4	22,5	37,8
de 25 a 29 anys	49,4	47,6	85,7
de 30 a 34 anys	80,7	80,3	101,8
de 35 a 39 anys	63,1	62,0	57,4
de 40 a 44 anys	17,3	16,2	13,4
de 45 a 49 anys	1,7	1,5	1,0
Indicador conjuntural de fecunditat (fills per dona)	1,20	1,18	1,53
Edat mitjana a la maternitat (anys)	32,4	32,3	30,9
Edat mitjana al primer fill (anys)	31,4	31,2	29,4

Font: Idescat, INE i Eurostat.

**Taula 3. Indicadors de fecunditat. Catalunya i àmbits del Pla territorial. 2020**

	Taxa bruta de natalitat	Indicador conjuntural de fecunditat	Edat mitjana a la maternitat	Edat mitjana al primer fill
Metropolità	7,40	1,14	32,8	31,8
Comarques Gironines	8,28	1,39	31,6	30,3
Camp de Tarragona	7,64	1,27	31,8	30,5
Terres de l'Ebre	6,75	1,26	31,5	30,2
Ponent	7,83	1,39	31,7	30,2
Comarques Centrals	7,67	1,35	32,1	30,9
Alt Pirineu i Aran	5,67	0,98	32,7	31,8
Penedès	7,32	1,31	32,1	31,0
<b>Catalunya</b>	<b>7,50</b>	<b>1,20</b>	<b>32,4</b>	<b>31,4</b>

Font: Idescat.

**Taula 4. Nascuts vius de mare estrangera segons la nacionalitat de la mare. 2019 i 2020**

	2019	2020	Diferència	% 2020	% Variació
Romania	1.237	1.185	-52	6,2	-4,2
Itàlia	587	588	1	3,1	0,2
França	371	343	-28	1,8	-7,5
Rússia	335	311	-24	1,6	-7,2
Ucraïna	286	216	-70	1,1	-24,5
Regne Unit	166	143	-23	0,8	-13,9
Moldàvia	72	58	-14	0,3	-19,4
Armènia	59	50	-9	0,3	-15,3
Resta d'Europa	1.382	1.328	-54	7,0	-3,9
<b>Europa</b>	<b>4.495</b>	<b>4.222</b>	<b>-273</b>	<b>22,2</b>	<b>-6,1</b>
Marroc	5.879	5.529	-350	29,1	-6,0
Senegal	369	364	-5	1,9	-1,4
Gàmbia	256	251	-5	1,3	-2,0
Nigèria	154	157	3	0,8	1,9
Resta d'Àfrica	667	610	-57	3,2	-8,5
<b>Àfrica</b>	<b>7.325</b>	<b>6.911</b>	<b>-414</b>	<b>36,4</b>	<b>-5,7</b>
Hondures	878	929	51	4,9	5,8
Colòmbia	511	645	134	3,4	26,2
Bolívia	452	364	-88	1,9	-19,5
República Dominicana	379	335	-44	1,8	-11,6
Equador	379	305	-74	1,6	-19,5
Argentina	294	255	-39	1,3	-13,3
Mèxic	120	107	-13	0,6	-10,8
Cuba	90	100	10	0,5	11,1
Resta d'Amèrica	2.045	2.040	-5	10,7	-0,2
<b>Amèrica</b>	<b>5.148</b>	<b>5.080</b>	<b>-68</b>	<b>26,8</b>	<b>-1,3</b>
Pakistan	1.065	1.073	8	5,7	0,8
Xina	653	548	-105	2,9	-16,1
Índia	472	486	14	2,6	3,0
Filipines	156	146	-10	0,8	-6,4
Resta Àsia	483	505	22	2,7	4,6
<b>Àsia</b>	<b>2.829</b>	<b>2.758</b>	<b>-71</b>	<b>14,5</b>	<b>-2,5</b>
<b>Oceania</b>	<b>20</b>	<b>14</b>	<b>-6</b>	<b>0,1</b>	<b>-30,0</b>
<b>Total</b>	<b>19.817</b>	<b>18.985</b>	<b>-832</b>	<b>100</b>	<b>-4,2</b>

Font: Idescat.

Taula 5. Nascuts vius per mes. Catalunya. 2019 i 2020

	2020	2019	Variació	%
Gener	5.354	5.399	-45	-0,8
Febrer	4.683	4.741	-58	-1,2
Març	5.064	5.012	52	1,0
Abril	4.486	4.925	-439	-8,9
Maig	4.930	5.068	-138	-2,7
Juny	4.785	4.954	-169	-3,4
Juliol	4.968	5.457	-489	-9,0
Agost	4.957	5.192	-235	-4,5
Setembre	5.128	5.420	-292	-5,4
Octubre	4.988	5.406	-418	-7,7
Novembre	4.546	4.970	-424	-8,5
Desembre	4.000	5.004	-1.004	-20,1
<b>Total</b>	<b>57.889</b>	<b>61.548</b>	<b>-3.659</b>	<b>-5,9</b>

Font: Idescat.



**Taula 6. Nascuts vius i taxa bruta de natalitat. Comarques i Aran. 2019 i 2020**

	2019	2020	Taxa bruta de natalitat
Alt Camp	338	325	7,2
Alt Empordà	1.199	1.169	8,4
Alt Penedès	916	818	7,4
Alt Urgell	118	121	6,1
Alta Ribagorça	25	17	4,4
Anoia	959	934	7,6
Aran	76	54	5,4
Bages	1.431	1.376	7,7
Baix Camp	1.648	1.540	7,9
Baix Ebre	666	582	7,5
Baix Empordà	1.042	964	7,2
Baix Llobregat	6.299	5.881	7,1
Baix Penedès	861	830	7,7
Barcelonès	18.516	17.353	7,6
Berguedà	276	282	7,1
Cerdanya	127	106	5,7
Conca de Barberà	123	144	7,3
Garraf	1.066	1.010	6,7
Garrigues	153	115	6,1
Garrotxa	450	423	7,3
Gironès	1.845	1.899	9,9
Maresme	3.311	3.096	6,8
Moianès	89	86	6,2
Montsià	525	438	6,3
Noguera	279	255	6,6
Osona	1.396	1.290	8,0
Pallars Jussà	78	71	5,4
Pallars Sobirà	45	41	6,0
Pla d'Urgell	290	297	8,0
Pla de l'Estany	264	265	8,2
Priorat	48	48	5,3
Ribera d'Ebre	135	123	5,7
Ripollès	170	156	6,2
Segarra	181	200	8,8
Segrià	1.786	1.727	8,3
Selva	1.355	1.353	7,9
Solsonès	129	105	7,7
Tarragonès	2.180	2.014	7,7
Terra Alta	62	69	6,2
Urgell	299	252	6,8
Vallès Occidental	7.694	7.206	7,7
Vallès Oriental	3.098	2.854	6,9
<b>Catalunya</b>	<b>61.548</b>	<b>57.889</b>	<b>7,5</b>
Metropolità	38.936	36.416	7,4
Comarques Gironines	6.325	6.229	8,3
Camp de Tarragona	4.337	4.071	7,6
Terres de l'Ebre	1.388	1.212	6,7
Ponent	2.988	2.846	7,8
Comarques Centrals	3.352	3.147	7,7
Alt Pirineu i Aran	469	410	5,7
Penedès	3.753	3.558	7,3

Font: Idescat.

**Taula 7. Nascuts vius per nacionalitat de la mare. Comarques i Aran. 2020**

	Mare espanyola	Mare estrangera	Total	% mares estrangeres
Alt Camp	231	94	325	28,9
Alt Empordà	697	472	1.169	40,4
Alt Penedès	580	238	818	29,1
Alt Urgell	91	30	121	24,8
Alta Ribagorça	11	6	17	35,3
Anoia	714	220	934	23,6
Aran	39	15	54	27,8
Bages	913	463	1.376	33,6
Baix Camp	1.013	527	1.540	34,2
Baix Ebre	340	242	582	41,6
Baix Empordà	557	407	964	42,2
Baix Llobregat	4.384	1.497	5.881	25,5
Baix Penedès	547	283	830	34,1
Barcelonès	10.713	6.640	17.353	38,3
Berguedà	207	75	282	26,6
Cerdanya	77	29	106	27,4
Conca de Barberà	110	34	144	23,6
Garraf	749	261	1.010	25,8
Garrigues	77	38	115	33,0
Garrotxa	267	156	423	36,9
Gironès	1.188	711	1.899	37,4
Maresme	2.292	804	3.096	26,0
Moianès	64	22	86	25,6
Montsià	274	164	438	37,4
Noguera	162	93	255	36,5
Osona	822	468	1.290	36,3
Pallars Jussà	37	34	71	47,9
Pallars Sobirà	34	7	41	17,1
Pla d'Urgell	162	135	297	45,5
Pla de l'Estany	182	83	265	31,3
Priorat	35	13	48	27,1
Ribera d'Ebre	83	40	123	32,5
Ripollès	106	50	156	32,1
Segarra	87	113	200	56,5
Segrià	1.102	625	1.727	36,2
Selva	839	514	1.353	38,0
Solsonès	70	35	105	33,3
Tarragonès	1.321	693	2.014	34,4
Terra Alta	45	24	69	34,8
Urgell	154	98	252	38,9
Vallès Occidental	5.342	1.864	7.206	25,9
Vallès Oriental	2.186	668	2.854	23,4
<b>Catalunya</b>	<b>38.904</b>	<b>18.985</b>	<b>57.889</b>	<b>32,8</b>
Àmbit Metropolità	24.936	11.480	36.416	31,5
Comarques Gironines	3.836	2.393	6.229	38,4
Camp de Tarragona	2.710	1.361	4.071	33,4
Terres de l'Ebre	742	470	1.212	38,8
Àmbit de Ponent	1.744	1.102	2.846	38,7
Comarques Centrals	2.078	1.069	3.147	34,0
Alt Pirineu i Aran	289	121	410	29,5
Penedès	2.569	989	3.558	27,8

Font: Idescat.

**Taula 8. Nascuts vius per nacionalitat de la mare. Municipis de més de 20.000 habitants. 2020**

	Mare espanyola	Mare estrangera	Total	% Mares estrangeres
Salt	123	262	385	68,1
Lloret de Mar	139	177	316	56,0
Palafrugell	92	102	194	52,6
Manlleu	88	94	182	51,6
Vic	215	215	430	50,0
Tortosa	138	137	275	49,8
Santa Coloma de Gramenet	475	469	944	49,7
Manresa	344	329	673	48,9
Hospitalet de Llobregat, l'	1.158	1.052	2.210	47,6
Olot	144	130	274	47,4
Figueres	256	227	483	47,0
Amposta	77	68	145	46,9
Sant Feliu de Guíxols	91	76	167	45,5
Martorell	124	102	226	45,1
Salou	123	100	223	44,8
Banyoles	104	74	178	41,6
Cornellà de Llobregat	365	246	611	40,3
Calafell	127	85	212	40,1
Valls	107	71	178	39,9
Tarragona	641	396	1.037	38,2
Reus	537	326	863	37,8
Lleida	741	445	1.186	37,5
Badalona	1.092	637	1.729	36,8
Cambrils	169	98	267	36,7
Barcelona	7.768	4.388	12.156	36,1
Vilafranca del Penedès	217	120	337	35,6
Girona	614	324	938	34,5
Mataró	638	335	973	34,4
Sitges	116	60	176	34,1
Castelldefels	314	160	474	33,8
Vendrell, el	208	104	312	33,3
Mollet del Vallès	212	102	314	32,5
Terrassa	1.261	579	1.840	31,5
Premià de Mar	103	47	150	31,3
Rubí	422	192	614	31,3
Blanes	200	88	288	30,6
Montcada i Reixac	220	95	315	30,2
Sant Pere de Ribes	161	69	230	30,0
Pineda de Mar	154	66	220	30,0
Sant Adrià de Besòs	220	94	314	29,9
Olesa de Montserrat	128	54	182	29,7
Granollers	362	152	514	29,6
Vila-seca	136	57	193	29,5
Sabadell	1.213	496	1.709	29,0
Igualada	234	95	329	28,9
Ripollet	214	85	299	28,4
Sant Andreu de la Barca	128	49	177	27,7
Santa Perpètua de Mogoda	128	49	177	27,7
Esplugues de Llobregat	234	88	322	27,3
Gavà	227	84	311	27,0
Masnou, el	128	41	169	24,3
Esparreguera	118	37	155	23,9
Sant Vicenç dels Horts	150	47	197	23,9
Sant Boi de Llobregat	482	151	633	23,9
Vilanova i la Geltrú	326	98	424	23,1
Cerdanyola del Vallès	267	77	344	22,4
Sant Joan Despí	174	49	223	22,0
Prat de Llobregat, el	382	96	478	20,1
Viladecans	348	86	434	19,8
Sant Feliu de Llobregat	269	62	331	18,7
Barberà del Vallès	193	42	235	17,9
Molins de Rei	176	37	213	17,4
Sant Cugat del Vallès	616	126	742	17,0
Franqueses del Vallès, les	115	22	137	16,1
Sant Quirze del Vallès	115	21	136	15,4
Vilassar de Mar	109	18	127	14,2
Castellar del Vallès	136	17	153	11,1

Font: Idescat.

**Taula 9. Noms més freqüents dels nadons. Per àmbits del Pla territorial i Catalunya. 2020**

	Nens			Nenes		
	Nom	Freqüència	%	Nom	Freqüència	%
<b>Catalunya</b>	MARC	479	16,2	JÚLIA/JULIA	467	16,5
	JAN	451	15,3	EMMA	443	15,6
	POL	433	14,7	MARTINA	441	15,6
	NIL	432	14,6	MIA	381	13,5
	LEO	422	14,3	LUCÍA	380	13,4
Àmbit Metropolità	MARC	320	17,2	EMMA	312	17,5
	LEO	293	15,7	LUCÍA	299	16,8
	NIL	278	14,9	MARTINA	289	16,2
	POL	275	14,8	JÚLIA/JULIA	284	16,0
	JAN	255	13,7	SOFÍA/SOFIA	255	14,3
Comarques Gironines	JAN	73	22,8	JÚLIA/JULIA	44	14,5
	NIL	51	15,9	EMMA	41	13,5
	BIEL	47	14,7	JANA	41	13,5
	POL	45	14,1	MIA	41	13,5
	MARTÍ	41	12,8	ARLET	39	12,9
Camp de Tarragona	POL	32	15,6	MARTINA	38	18,8
	ENZO	29	14,2	JÚLIA/JULIA	35	17,3
	ÀLEX/ÁLEX	29	14,2	SARA	31	15,3
	HUGO	28	13,7	MIA	29	14,3
	LUCAS	28	13,7	EMMA	28	13,8
Terres de l'Ebre	LEO	13	21,7	EMMA	13	21,2
	MARC	13	21,7	JÚLIA/JULIA	11	18,0
	NIL	11	18,3	MARTINA	11	18,0
	PAU	11	18,3	CHLOE/CHLÔE	10	16,3
	ÀLEX/ÁLEX	10	16,7	AINA	9	14,7
Ponent	POL	31	22,0	JÚLIA/JULIA	31	21,6
	JAN	27	19,2	MARTINA	24	16,7
	BIEL	24	17,1	ONA	24	16,7
	MARC	23	16,3	AMIRA	20	13,9
	ROC	23	16,3	PAULA	20	13,9
Comarques Centrals	JAN	42	25,9	ARLET	38	24,9
	MARTÍ	30	18,5	JANA	31	20,3
	BIEL	28	17,3	ABRIL	26	17,0
	MARC	27	16,7	JÚLIA/JULIA	26	17,0
	ROC	25	15,4	ONA	25	16,4
Alt Pirineu i Aran	MARTÍ	6	29,0	JÚLIA/JULIA	7	34,5
	MATEO	6	29,0	MARTINA	7	34,5
	BIEL	5	24,2	LIA/LÍA	6	29,6
	JAN	5	24,2	ONA	5	24,6
	JORDI	5	24,2	AYLA	4	19,7
Penedès	LEO	32	17,2	ONA	31	18,2
	NIL	26	14,0	JÚLIA/JULIA	29	17,0
	ÀLEX/ÁLEX	26	14,0	LAIA	27	15,9
	ENZO	25	13,5	MARIA/MARÍA	27	15,9
	JAN	25	13,5	MIA	27	15,9

Font: Idescat.

## Nota metodològica

L'Estadística de naixements ofereix informació dels nascuts vius, els parts i les morts fetals tardanes de les persones residents a Catalunya segons les característiques demogràfiques i socials. Les dades es presenten desagregades territorialment per municipis, comarques, àmbits del Pla territorial i províncies.

Les dades es difonen anualment en dues fases: la de les dades provisionals, amb els naixements de dones residents inscrits en els registres civils de Catalunya, i la de les dades definitives, amb tots els naixements, incloent-hi els inscrits en els registres civils d'altres comunitats autònomes i els naixements que no s'han inclòs en les dades provisionals per un retard en la notificació. Les dades del 2020 són provisionals i les de l'any 2019 són definitives i, per tant, cal tenir present aquesta diferent exhaustivitat.

L'Idescat elabora aquesta estadística amb la col·laboració de l'INE, a partir de les butlletes de part del Registre civil.

### Definicions:

**Nascut viu:** expulsió o extracció completa del cos de la mare d'un producte de la concepció, amb independència de la durada del període de gestació, el qual, després d'aquesta separació, respira o manifesta qualsevol altre signe de vida (com ara batecs del cor, pulsació del cordó umbilical o contracció efectiva d'un múscul sotmès a l'acció de la voluntat), tant si s'ha tallat el cordó umbilical com si no (Classificació internacional de malalties, 9a. revisió).

**Indicador conjuntural de fecunditat:** mesura el nombre de fills que tindria una dona al llarg de la seva vida, si les taxes de fecunditat observades a cada edat l'any en qüestió es mantinguessin sense canvis.

**Taxa bruta de natalitat:** nascuts vius per 1.000 habitants.

---

Més informació sobre aquesta actuació [www.idescat.cat/n3968](http://www.idescat.cat/n3968) i [www.idescat.cat/n3969](http://www.idescat.cat/n3969)

Servei de premsa Telèfon +34-93.557.30.50 [premsa@idescat.cat](mailto:premsa@idescat.cat)

Totes les notes de premsa a [www.idescat.cat/premsa](http://www.idescat.cat/premsa)