

10 de setembre de 2021

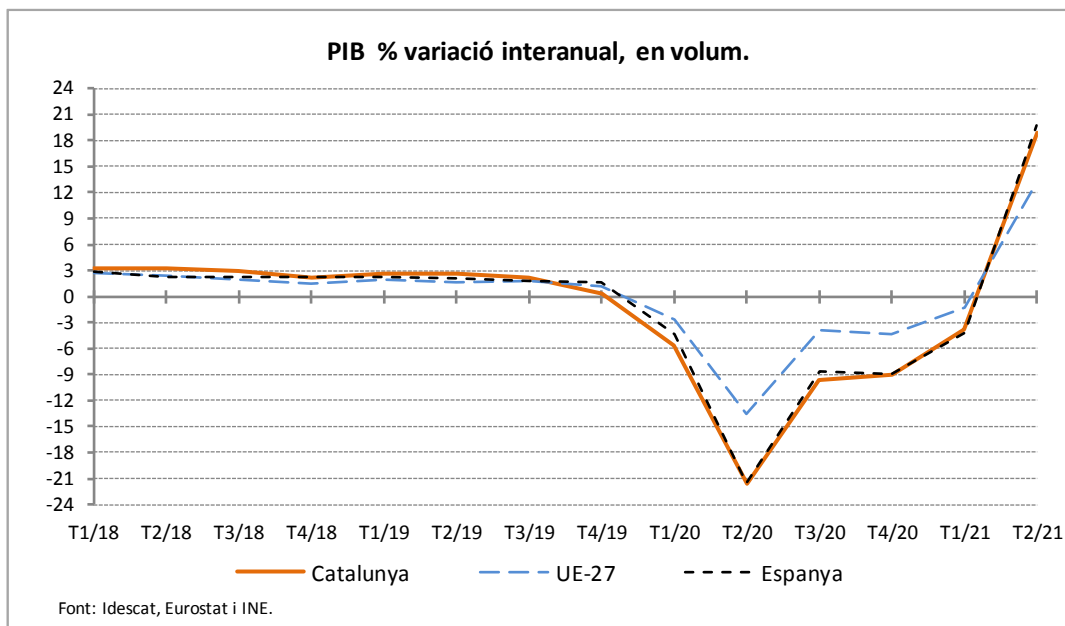
*Comptabilitat trimestral. 2n trimestre del 2021*

## L'economia catalana registra una variació interanual del 18,9% al segon trimestre

### La variació intertrimestral del PIB és del 3,9%

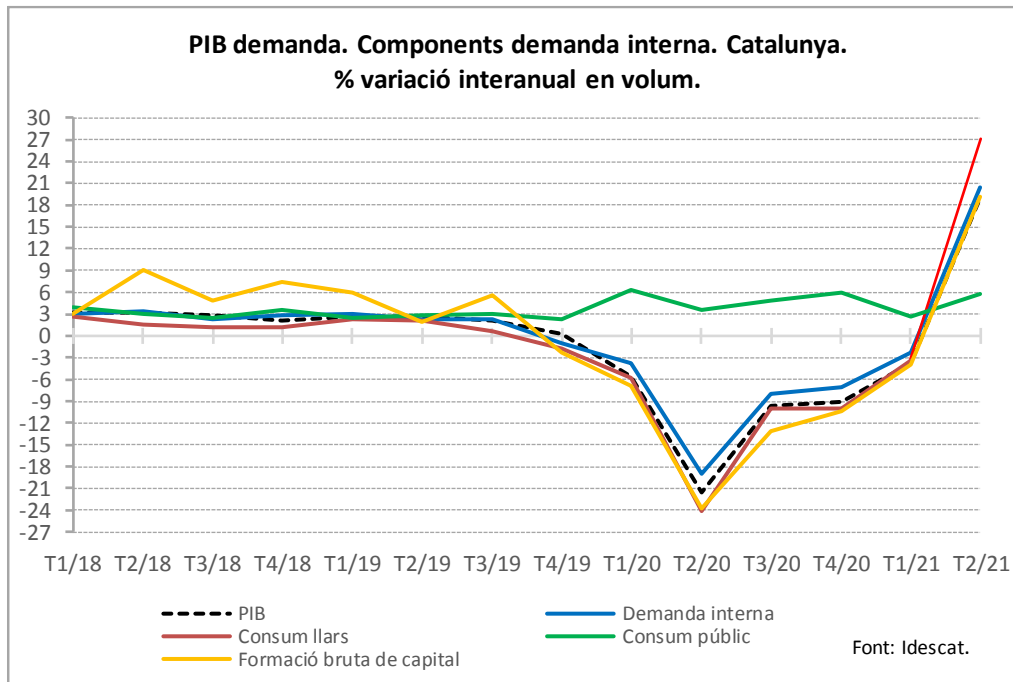
El producte interior brut de Catalunya registra una variació interanual del 18,9% al segon trimestre del 2021 segons l'Institut d'Estadística de Catalunya (Idescat). Des de l'òptica de la demanda l'evolució del PIB s'explica per l'elevat augment de la demanda interna (20,5%), especialment intens en el consum de les llars (27,2%) i la formació bruta de capital (19,1%). Aquesta evolució extraordinària s'ha d'interpretar en el context experimentat per l'economia catalana en el mateix període del 2020, en el marc de les mesures adoptades per contenir els efectes de la pandèmia de la covid-19.

Comparativament, l'economia catalana creix el segon trimestre en termes interanuals nou dècimes per sota de l'economia espanyola (19,8% avanç) i cinc punts i una dècima més que la UE-27 (13,8%). Tanmateix, la variació intertrimestral del PIB a Catalunya és d'un 3,9%, més d'un punt per sobre de la taxa espanyola (2,8% avanç). Per la seva banda, la taxa intertrimestral de la UE-27 és d'un 2,1%.



La reactivació de la demanda interna (20,5%) es referma amb el comportament expansiu de tots els seus components. Destaca, en primer lloc, la recuperació del consum de les llars que, un any després de les mesures de confinament adoptades per contenir la pandèmia, ha crescut un 27,2%. La millora de la situació sanitària i l'estalvi acumulat en aquests darrers trimestres han permès aquest impuls en el consum, on destaquen, entre d'altres factors, l'increment de les vendes d'automòbils, de la restauració i de les activitats turístiques.

En segon lloc, la formació bruta de capital presenta una taxa interanual del 19,1% com a conseqüència del fort augment de la inversió en béns d'equipament (24,0%), bàsicament degut al comportament de les importacions de maquinària i material de transport. També ha estat rellevant el creixement de la inversió en construcció (17,1%). Finalment, el consum de les administracions públiques ha mantingut un increment notable (5,8%).



Pel que fa al sector exterior les exportacions totals a l'estranger s'han incrementat un 36,6% interanual i les importacions totals ho han fet un 36,4%. Malgrat la rellevància d'aquests resultats la seva aportació neta al creixement és poc significativa perquè es compensen entre si.

L'augment de les exportacions totals a l'estranger (36,6%) s'explica, d'una banda, perquè les exportacions de béns i serveis han crescut un 29,6%, principalment per l'augment de les vendes exteriors enregistrat en branques com l'automoció, la metal·lúrgia i la maquinària, entre d'altres. D'altra banda, la millora de la situació sanitària i l'obertura de fronteres ha permès una incipient recuperació del turisme estranger, que pràcticament havia desaparegut el mateix període del 2020. Per aquest motiu, el consum dels estrangers en el territori ha augmentat un 728,1% respecte de l'any anterior, si bé cal contextualitzar aquest increment tenint present que la taxa interanual en relació amb el segon trimestre del 2019 és del -78,8%.

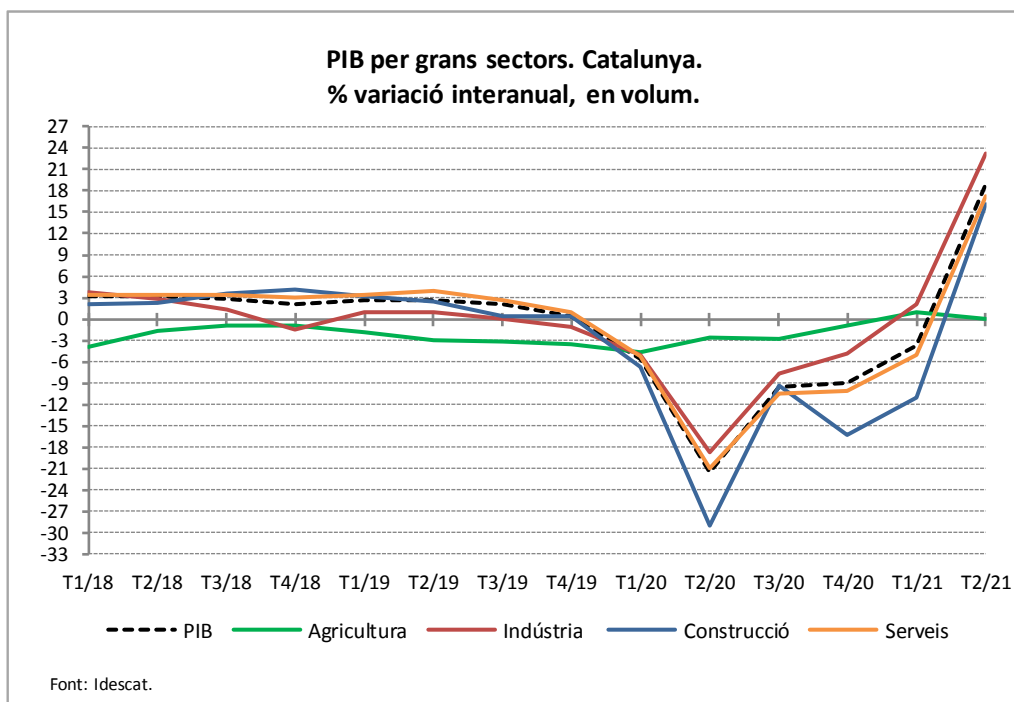
En relació amb l'augment de les importacions totals de l'estranger (36,4%), s'explica tant per l'increment de les importacions de béns i serveis (34,9%) com per l'evolució del consum dels residents a l'estranger (179,8%).

Des de l'òptica de l'oferta cal destacar la intensa recuperació de l'activitat econòmica de tots els sectors, excepte el sector agrari, que mostra una evolució positiva però molt moderada. El sector industrial mostra un important avenç del 23,2%, que consolida la millora continuada apreciada en els darrers trimestres. En aquest sentit, destaca l'activitat de branques com l'automoció, la metal·lúrgia i el tèxtil, entre d'altres.

El sector serveis, amb una taxa de variació interanual del 17,2%, també reflecteix el millor resultat de la sèrie històrica disponible. Les activitats més afectades per la pandèmia han estat les que mostren un impuls superior en la seva reactivació. Així, destaquen les activitats de comerç, transport i hostaleria

(37,6%), en particular el transport aeri, l'hoteleria i la restauració. Per la seva banda, les branques d'activitats immobiliàries, professionals i d'altres creix a una taxa interanual del 12,5%, amb avenços significatius en activitats relacionades amb l'ocupació i la publicitat, que fins i tot permeten recuperar el nivell de negoci del mateix trimestre del 2019. Finalment, l'Administració pública, educació, sanitat i serveis socials manté un creixement d'un 6,5%.

Per últim, la construcció, amb una taxa interanual del 16,2%, millora amb intensitat els seus resultats respecte del trimestre anterior (-11,1%), mentre que el sector agrari presenta una variació interanual positiva del 0,1%.



**Taula 1. Comptabilitat trimestral. Catalunya. Oferta. 2n trimestre del 2021**  
**Dades corregides d'estacionalitat. Per branques d'activitat**

	Variació en volum (%)					
	T1/2020	T2/2020	T3/2020	T4/2020	T1/2021	T2/2021
<b>PIB. Variació interanual</b>	<b>-5,6</b>	<b>-21,6</b>	<b>-9,6</b>	<b>-9,0</b>	<b>-3,8</b>	<b>18,9</b>
Valor afegit brut	-5,3	-20,7	-9,8	-9,4	-3,9	18,2
Agricultura	-4,7	-2,6	-2,7	-0,9	1,0	0,1
Indústria	-5,1	-18,7	-7,6	-4,8	2,1	23,2
Construcció	-6,7	-29,0	-9,4	-16,3	-11,1	16,2
Serveis	-5,2	-20,9	-10,5	-10,1	-5,0	17,2
Comerç, transport i hostaleria	-13,1	-41,4	-23,2	-22,6	-11,1	37,6
Act. immobiliàries, professionals i altres	-3,0	-16,3	-7,4	-7,3	-5,7	12,5
Adm. pública, educació, sanitat i serveis socials	2,9	3,1	3,3	2,9	4,9	6,5
Impostos nets sobre productes	-9,6	-31,8	-7,2	-4,6	-3,3	28,2
<b>PIB. Variació intertrimestral</b>	<b>-5,3</b>	<b>-16,0</b>	<b>15,1</b>	<b>-0,6</b>	<b>0,0</b>	<b>3,9</b>

Font: Idescat.

**Taula 2. Comptabilitat trimestral. Catalunya. Demanda. 2n trimestre del 2021**  
**Dades corregides d'estacionalitat. Per components de la demanda**

	Variació interanual en volum (%)					
	T1/2020	T2/2020	T3/2020	T4/2020	T1/2021	T2/2021
<b>PIB</b>	<b>-5,6</b>	<b>-21,6</b>	<b>-9,6</b>	<b>-9,0</b>	<b>-3,8</b>	<b>18,9</b>
Demanda interna	-3,8	-19,0	-7,9	-7,0	-2,3	20,5
Consum de les llars	-5,8	-24,2	-10,0	-10,0	-3,4	27,2
Consum de les adm. públiques (1)	6,3	3,5	4,8	6,0	2,7	5,8
Formació bruta de capital (2)	-6,9	-23,8	-13,1	-10,4	-4,0	19,1
FBCF (béns d'equipament i altres actius)	-7,4	-21,0	-13,0	-4,0	4,2	24,0
FBCF (construcció)	-5,9	-26,5	-10,5	-15,9	-11,3	17,1
Saldo exterior (3)(4)	-2,3	-5,2	-2,8	-2,9	-1,8	0,9
Saldo amb l'estranger (4)	-0,4	-6,1	-1,6	-2,2	-0,3	2,0
Exportacions totals a l'estranger	-8,8	-43,9	-21,2	-11,8	-4,9	36,6
Exportacions de béns i serveis	-3,5	-28,9	-9,8	-2,3	3,7	29,6
Consum dels estrangers al territori	-41,8	-97,4	-78,2	-90,2	-95,6	728,1
Importacions totals de l'estranger	-9,7	-35,4	-21,2	-7,7	-4,6	36,4
Importacions de béns i serveis	-9,0	-32,1	-17,6	-3,2	-0,4	34,9
Consum dels residents a l'estranger	-20,3	-88,1	-74,4	-87,9	-81,4	179,8

Font: Idescat.

(1) Inclou la despesa en consum de les institucions sense finalitat de lucre al servei de les llars.

(2) Inclou la formació bruta de capital fix (FBCF) i la variació d'existències.

(3) Inclou el saldo amb l'estranger i amb la resta d'Espanya.

(4) Aportació al creixement del PIB.

### Nota metodològica

La Comptabilitat trimestral de Catalunya és una estadística de síntesi de caràcter conjuntural que té com a principal objectiu proporcionar una descripció quantitativa coherent del comportament de l'economia catalana a curt termini. Proporciona les estimacions dels principals components del Producte interior brut (PIB) des de l'òptica de l'oferta i de la demanda per tal de presentar el resultat final de l'activitat de producció dels agents econòmics en el territori des d'una perspectiva temporal.

L'Idescat elabora les actuacions estadístiques Avanç del PIB trimestral i Comptabilitat trimestral de Catalunya i les presenta integrades en una mateixa sèrie de comptabilitat trimestral, però respectant el calendari específic de disponibilitat de resultats de cadascuna.

- L'**Avanç del PIB trimestral** és una estimació calculada amb informació conjuntural i provisional no completa del període de referència, publicada aproximadament 35 dies després del tancament del trimestre. Proporciona la taxa de creixement en volum de l'economia catalana ajustada d'estacionalitat, des de la perspectiva de l'oferta per les principals branques d'activitat (l'agricultura, la indústria, la construcció i els serveis).
- La **Comptabilitat trimestral de Catalunya** és una estimació elaborada amb informació completa del període de referència, publicada aproximadament 75 dies després del tancament del trimestre. Ofereix la informació del PIB des de l'òptica de l'oferta i la demanda i presenta els resultats a preus corrents, en índexs en volum, i les corresponents variacions trimestrals i anuals. A més, proporciona les dades en termes bruts i corregits d'estacionalitat.
  - Des de l'òptica de l'oferta, s'ofereixen estimacions de les principals branques productives (agricultura, indústria, construcció i serveis). En el cas dels serveis, a més, la informació es presenta detallada en tres agrupacions de branques: Comerç, transport i hostaleria, Activitats immobiliàries, professionals i altres i Administració pública, educació, sanitat i serveis socials.
  - Des de l'òptica de la demanda, el PIB analitza l'ús final dels béns i serveis produïts en l'economia catalana, en funció de si van adreçats a consum final, inversió o comerç exterior.

---

Més informació sobre aquesta actuació a [www.idescat.cat/n4008](http://www.idescat.cat/n4008)

Servei de premsa Telèfon +34-93.557.30.50 [premsa@idescat.cat](mailto:premsa@idescat.cat)

Totes les notes de premsa a [www.idescat.cat/premsa](http://www.idescat.cat/premsa)