




Next Generation **Catalunya**

Girona, 13 de maig de 2022



1.

Context



1. Context

1.1. Next Generation EU: MRR i REACT

El Pla NEXT GENERATION EU neix per a fer front als reptes plantejats per la pandèmia de la COVID-19 i construir l'Europa de la nova generació.

MRR

Mecanisme de finançament creat per construir els fonaments socials i econòmics de l'Europa de les properes generacions, en els àmbits de la sostenibilitat, la digitalització i la reindustrialització

Transició Ecològica

- Descarbonització
- Eficiència energètica
- Economia Circular
- Mobilitat sostenible
- De la granja a la taula

Digitalització

- Crear un únic mercat europeu de dades
- Promoure el desenvolupament de la IA

Reindustrialització

- Ciberseguretat
- IoT (Internet of Things)
- Salut intel·ligent
- Sistemes d'hidrogen
- Reducció del CO2
- Vehicles autònoms

REACT EU

Iniciativa per a promoure la cohesió econòmica, social i territorial de la Unió Europea per reactivar l'economia després de l'impacte de la pandèmia provocada per la COVID-19.

Programes d'ocupació

- Expedients de Regulació d'Ocupació
- Ajudes a empreses afectades per la pandèmia
- Ajudes a la contractació de gent jove

Salut

- Adquisició d'equipament sanitari i medicaments
- Construcció i adaptació d'infraestructures sanitàries per a fer front a la pandèmia
- Contractació del personal sanitari necessari
- Adquisició de proves diagnòstiques de la Covid-19

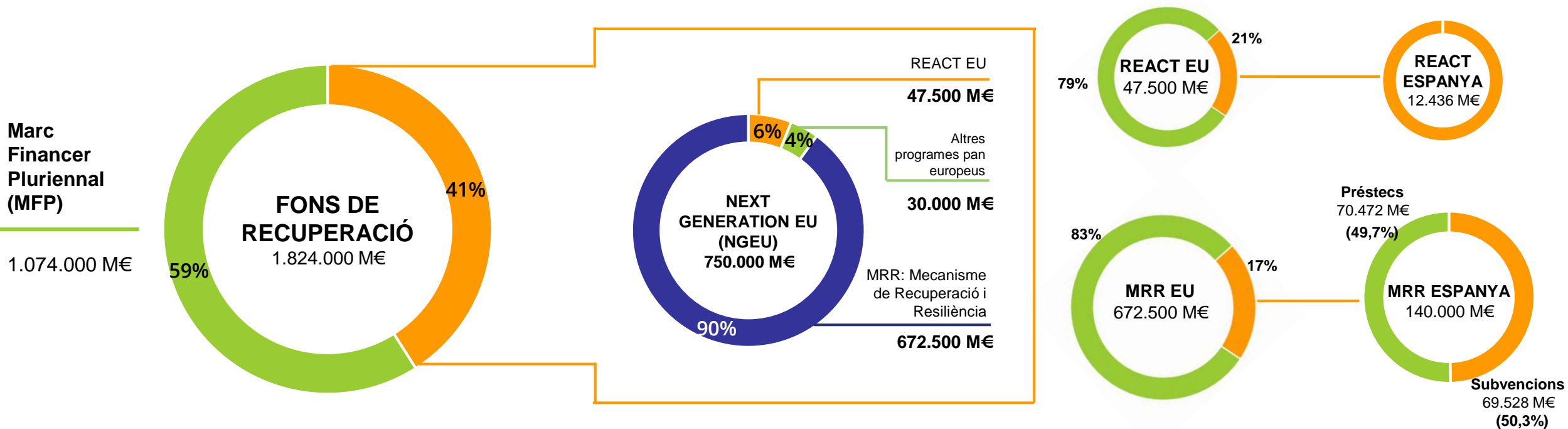
Serveis Socials

- Economia social i ajuda a persones en risc i discapacitada
- Construcció i ampliació de nous centres educatius
- Remodelació i construcció de noves infraestructures necessàries pel territori
- Dotació dels mitjans necessaris a les residències de gent gran

1. Context

1.1. Next Generation EU

El Pla NEXT GENERATION EU està dotat amb un pressupost de 750.000 M€, que complementa el Marc Financer Pluriennal 2021-2027.



Font: Ministerio de Economía y Hacienda (<https://www.hacienda.gob.es/es-ES/CDI/Paginas/FondosEuropeos/Fondos-relacionados-COVID/Next-Generation.aspx>)

1. Context

1.2. Pla de Recuperació, Transformació i Resiliència

El Pla de Recuperació, Transformació i Resiliència va néixer l'octubre de 2020 amb 4 eixos i 10 palanques i ha evolucionat a 30 components amb una dotació inicial, en forma de subvencions, de **69.528 M€**.

10 Palanques



30 Components

1. Pla de xoc de mobilitat sostenible, segura i connectada a entorns urbans i metropolitans	4. Conservació i restauració d'ecosistemes i biodiversitat	7. Desplegament i integració d'energies renovables	11. Modernització de les administracions públiques	12. Política Industrial Espanya 2030	16. Estratègia Nacional d'intel·ligència Artificial	19. Pla Nacional de Competències Digitals (digital skills)	22. Pla de xoc per a l'economia de les cures i el reforçament de les polítiques d'inclusió	24. Revaloració de la indústria cultural	27. Mesures i actuacions de prevenció i lluita contra el frau fiscal
2. Pla de rehabilitació d'habitatge i regeneració urbana	5. Preservació de l'espai litoral i els recursos hídrics	8. Infraestructures elèctriques, promoció de xarxes intel·ligents i desplegament de la flexibilitat i l'emmagatzematge		13. Impuls a la PIME	17. Reforma institucional i enfortiment de les capacitats del sistema nacional de ciència, tecnologia i innovació	20. Pla estratègic d'impuls de la formació professional	23. Noves polítiques públiques per a un mercat de treball dinàmic, resiliència i inclusiu	25. Espanya hub audiovisual d'Europa (Spain AVS Hub)	28. Adaptació del sistema impositiu a la realitat del segle XXI
3. Transformació ambiental i digital del sistema agroalimentari i pesquer	6. Mobilitat sostenible, segura i connectada	9. Full de ruta de l'hidrogen renovable i la seva integració sectorial		14. Pla de modernització i competitivitat del sector turístic	18. Renovació i ampliació de les capacitats del Sistema Nacional de Salut	21. Modernització i digitalització del sistema educatiu, inclosa l'educació primerenca de 0 a 3 anys		26. Pla de foment del sector de l'esport	29. Millora de l'eficàcia de la despesa pública
		10. Estratègia de Transició Justa		15. Connectivitat Digital, impuls de la ciberseguretat i desplegament del 5G					30. Sostenibilitat a llarg termini del sistema públic de pensions en el marc del Pacte de Toledo

1. Context

1.3. Cronologia

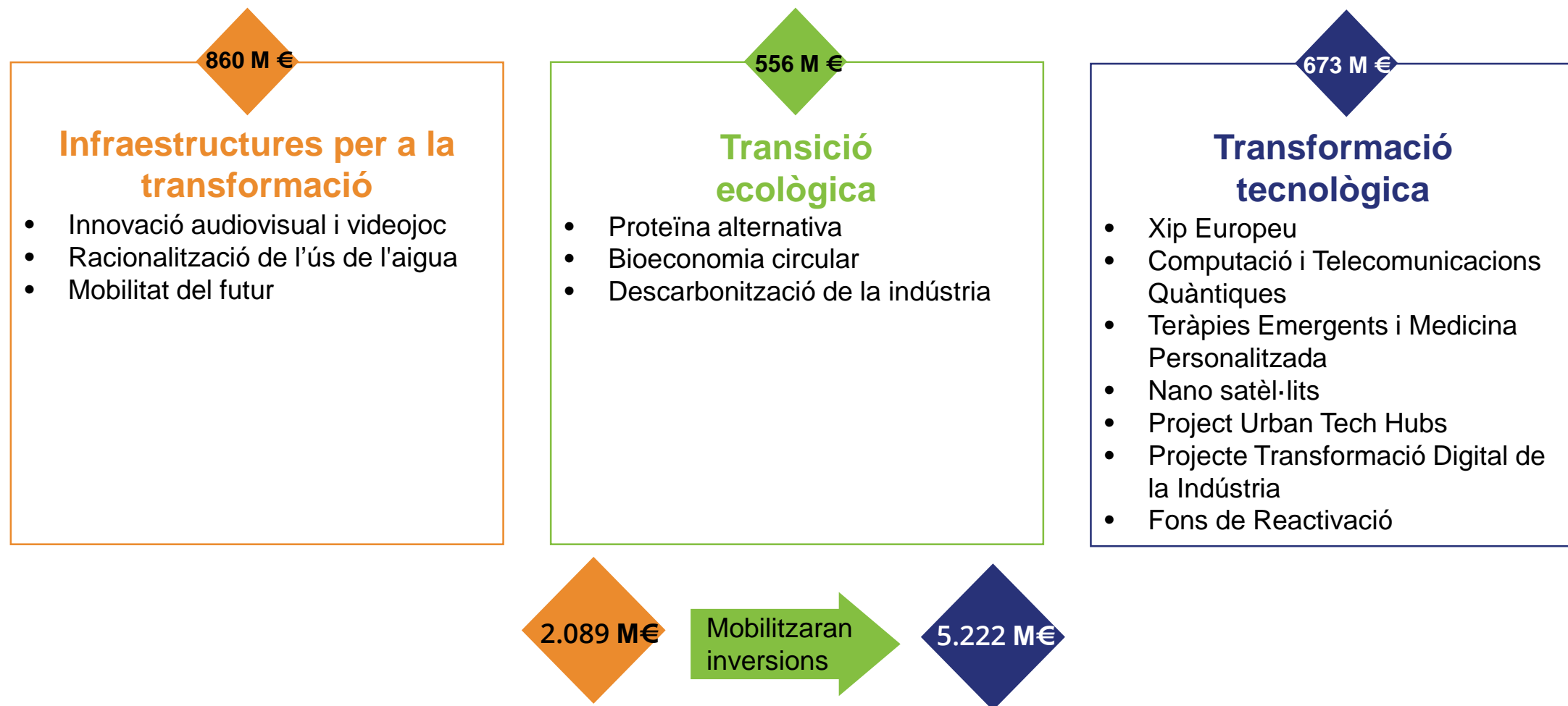


CONVOCATÒRIES

1. Context

1.4. Next Generation Catalonia

Tretze projectes emblemàtics derivats dels 27 projectes inicials.



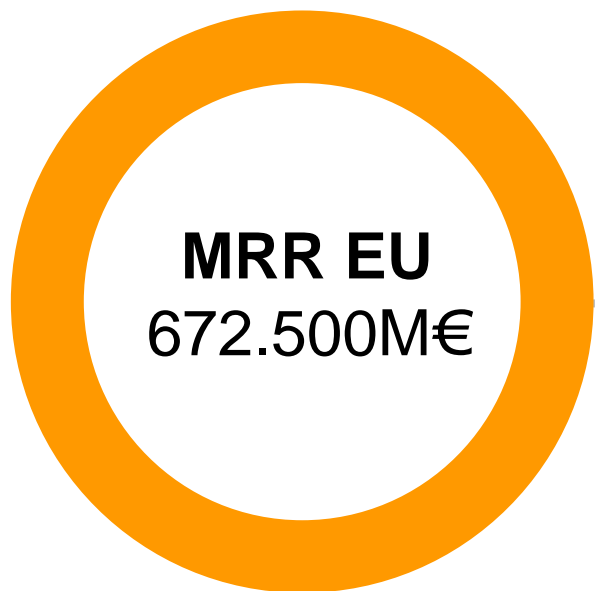
A decorative graphic consisting of several colored squares. In the top-left corner, there is a solid orange square. Below it, a green square is positioned to the left of a blue square. Further down, another blue square is to the left of a second blue square. In the bottom-left, a blue square is positioned to the left of a second blue square. In the bottom-right, a blue square is positioned to the left of a green square.

2.

Next Generation a Catalunya

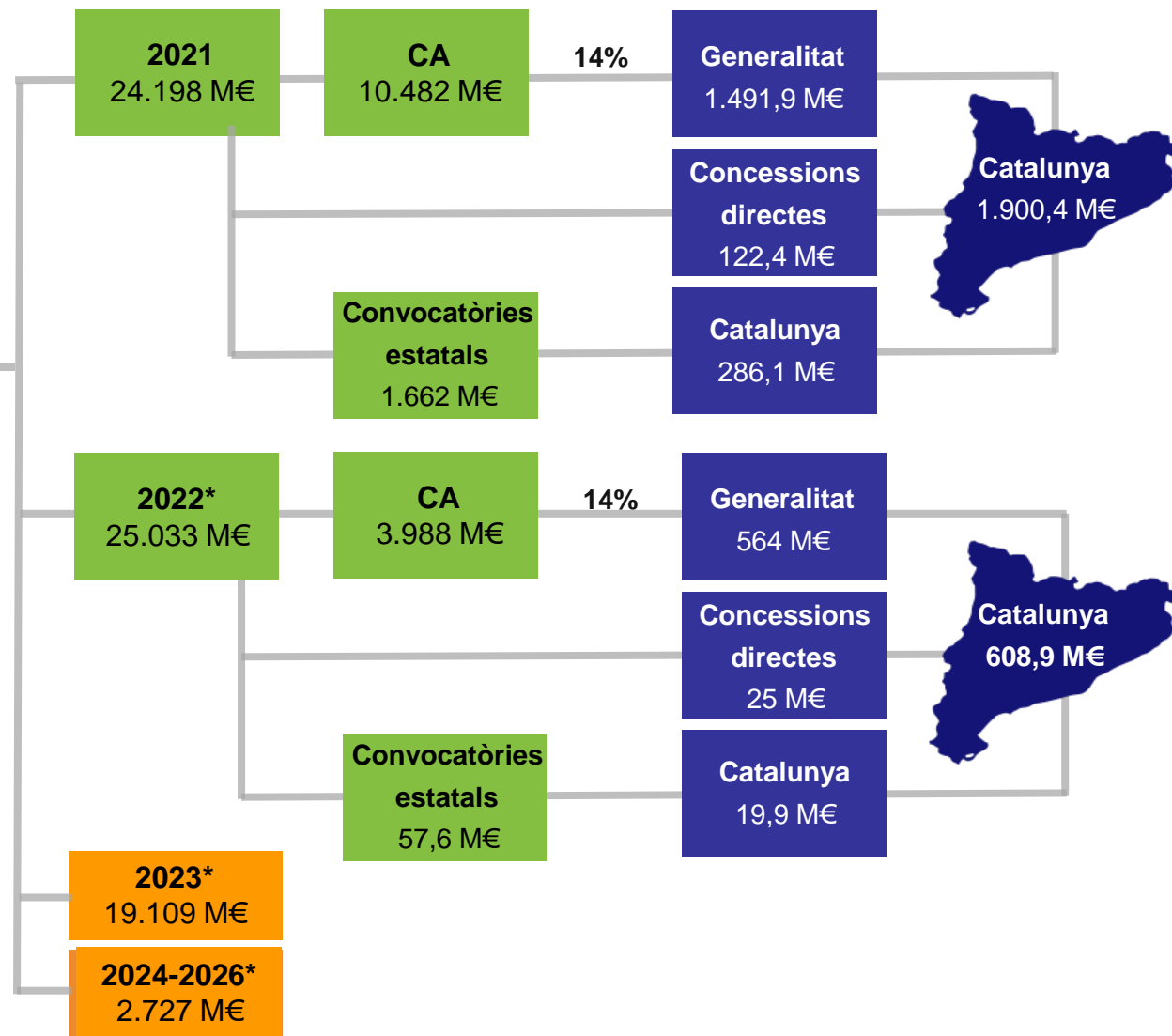
2. Next Generation a Catalunya

2.1. Recursos assignats a Catalunya



L'Estat ha assignat 49.231 M€, dels quals a Catalunya s'han assignat **2.509,3 M€**, el 5,1% del total estatal.

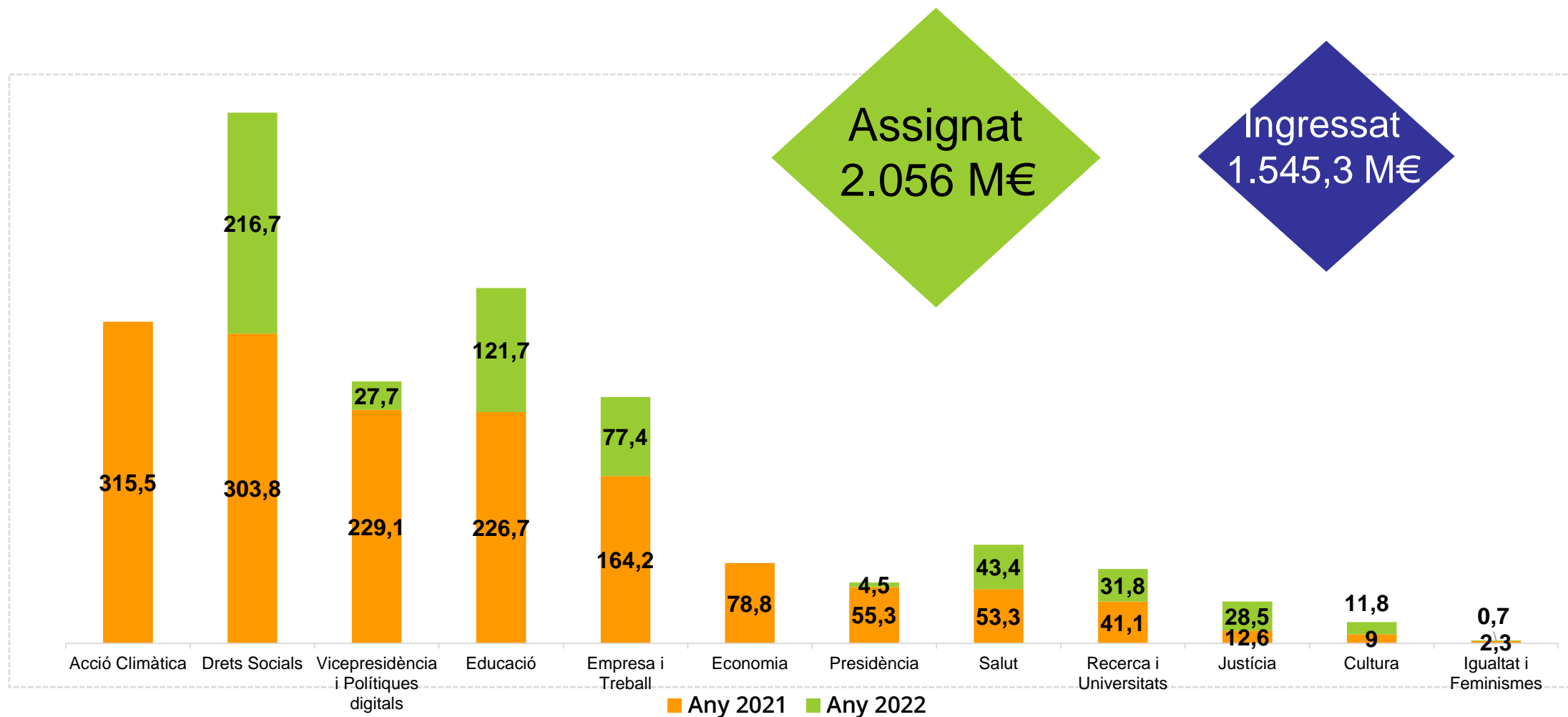
Els 2.509,3 M€ assignats a Catalunya s'han distribuït: **1.900,4 milions el 2021** i **608,9 milions el 2022.**



(*) Imports que figuren en el Programa d'Estabilitat

2. Next Generation a Catalunya

2.2. Distribució dels recursos MRR. Imports per Departaments (en milions d'euros)



2. Next Generation a Catalunya

2.3. Previsió d'actuacions MRR assignades a la Generalitat

137 actuacions

Gestionades per la Generalitat



53

Altres instruments
(Actuacions d'execució directa, etc)



38

Licitacions



46

Convocatòries

2. Next Generation a Catalunya

2.4. Convocatòries publicades i previstes

21

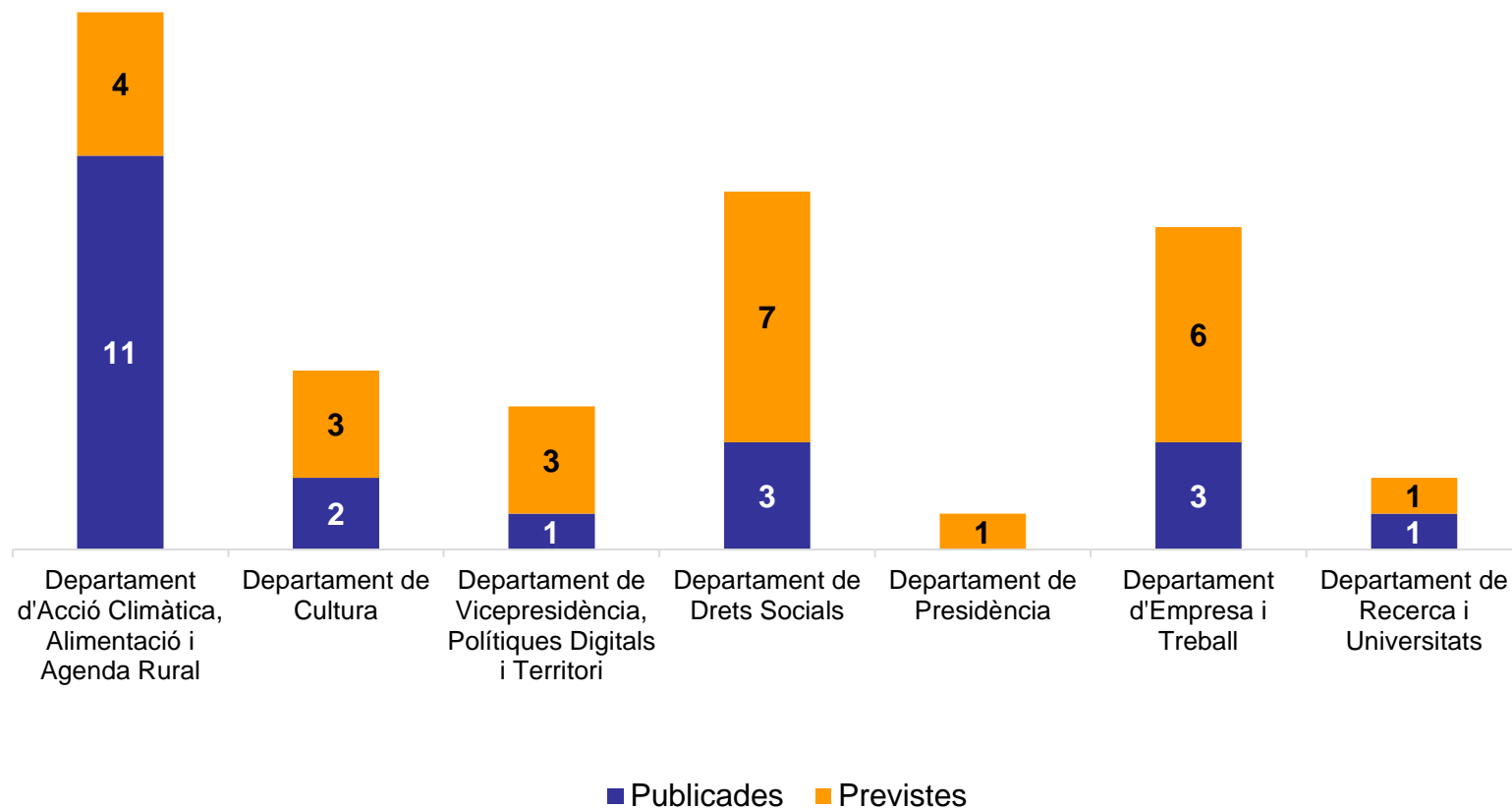
Convocatòries publicades

400,9 M

Import assignat

25

Convocatòries previstes



2. Next Generation a Catalunya

2.5. Previsió d'actuacions MRR assignades a la Generalitat

Nom de la convocatòria	Data d'inici sol·licitud	Data de termini	Òrgan convocant	Pressupost disponible
Convocatòria MOVES III del Programa d'incentius a la mobilitat elèctrica	2/10/2021	31/12/2023	Institut Català de l'Energia	63,9 M€
Convocatòria d'ajuts per l'autoconsum i l'emmagatzematge, amb fonts d'energia renovable, i la implantació de sistemes tèrmics renovables en el sector residencial	15/12/2021	31/12/2023	Institut Català de l'Energia	114,9 M€
Convocatòria 2022 del programa PREE 5000 per la rehabilitació energètica d'edificis en municipis de repte demogràfic	22/2/2022	31/12/2023	Institut Català d'Energia	5,5 M€
Ajudes per a la transformació de flotes de transport de viatgers i mercaderies d'empreses privades	15/3/2022	31/12/2023	Departament de Vicepresidència, Polítiques Digitals i Territori	21,7 M€
Subvencions a la millora de centres de neteja i desinfecció de vehicles de transport per carretera d'animals vius	24/3/2022	24/5/2022	Departament d'Acció Climàtica, Alimentació i Agenda Rural	0,4 M€
Ajuts a determinats productors de materials vegetals de reproducció per a inversions de bioseguretat en vivers corresponents a 2022	12/4/2022	23/5/2022	Departament d'Acció Climàtica, Alimentació i Agenda Rural	0,5 M€
Ajuts a la transformació integral i modernització d'hivernacles dins el Pla d'impuls de la sostenibilitat i competitivitat de l'agricultura i la ramaderia (III)	29/4/2022	29/6/2022	Departament d'Acció Climàtica, Alimentació i Agenda Rural	0,3 M€
Ajuts a les inversions en eficiència energètica i energies renovables (biogàs i biomassa agrícola) dins el Pla d'impuls de la sostenibilitat i competitivitat de l'agricultura i la ramaderia (III)	29/4/2022	29/6/2022	Departament d'Acció Climàtica, Alimentació i Agenda Rural	0,9 M€
Ajuts a les inversions en sistemes de gestió de dejeccions ramaderes dins el Pla d'impuls de la sostenibilitat i la competitivitat de l'agricultura i la ramaderia (III)	29/4/2022	29/6/2022	Departament d'Acció Climàtica, Alimentació i Agenda Rural	2,9 M€
Ajuts a l'agricultura de precisió i tecnologies 4.0 en el sector agrari dins el Pla d'impuls de la sostenibilitat i competitivitat de l'agricultura i la ramaderia (III)	29/4/2022	29/6/2022	Departament d'Acció Climàtica, Alimentació i Agenda Rural	2,3 M€
Subvencions del Programa de rehabilitació a nivell d'edifici de tipologia residencial unifamiliar i plurifamiliar	23/5/2022	31/12/2022	Departament de Drets Socials	57,4 M€

2. Next Generation a Catalunya

2.6. Licitacions publicades i previstes

10

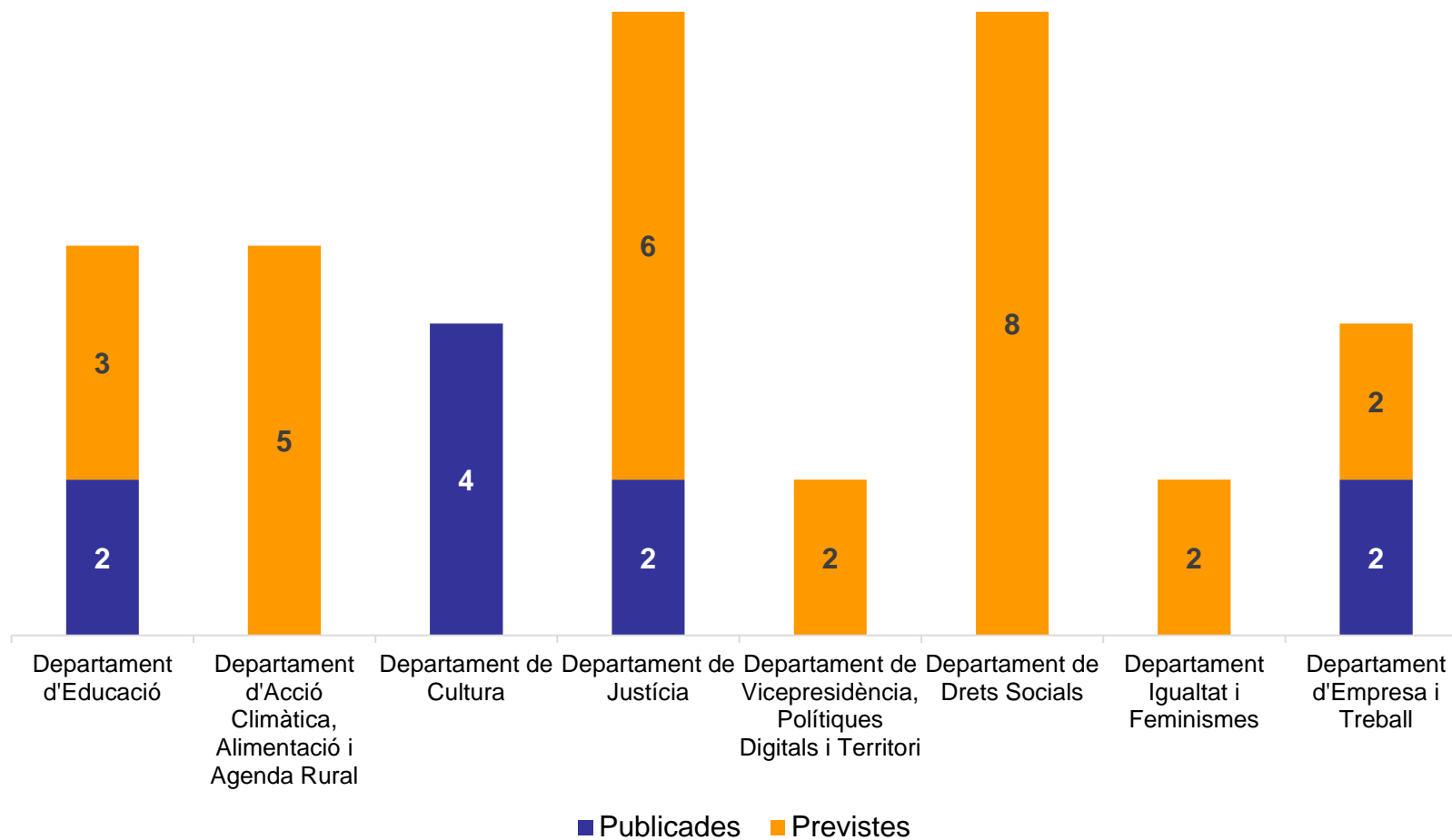
Licitacions publicades

18 M

Import assignat

28

Licitacions previstes



2. Next Generation a Catalunya

2.7. Percentatge d'avenç de convocatòries i licitacions

27,1%

d'avenç

Convocatòries i licitacions publicades: **418,9 M€**

Ingressat de les assignacions: **1.545,3 M€**

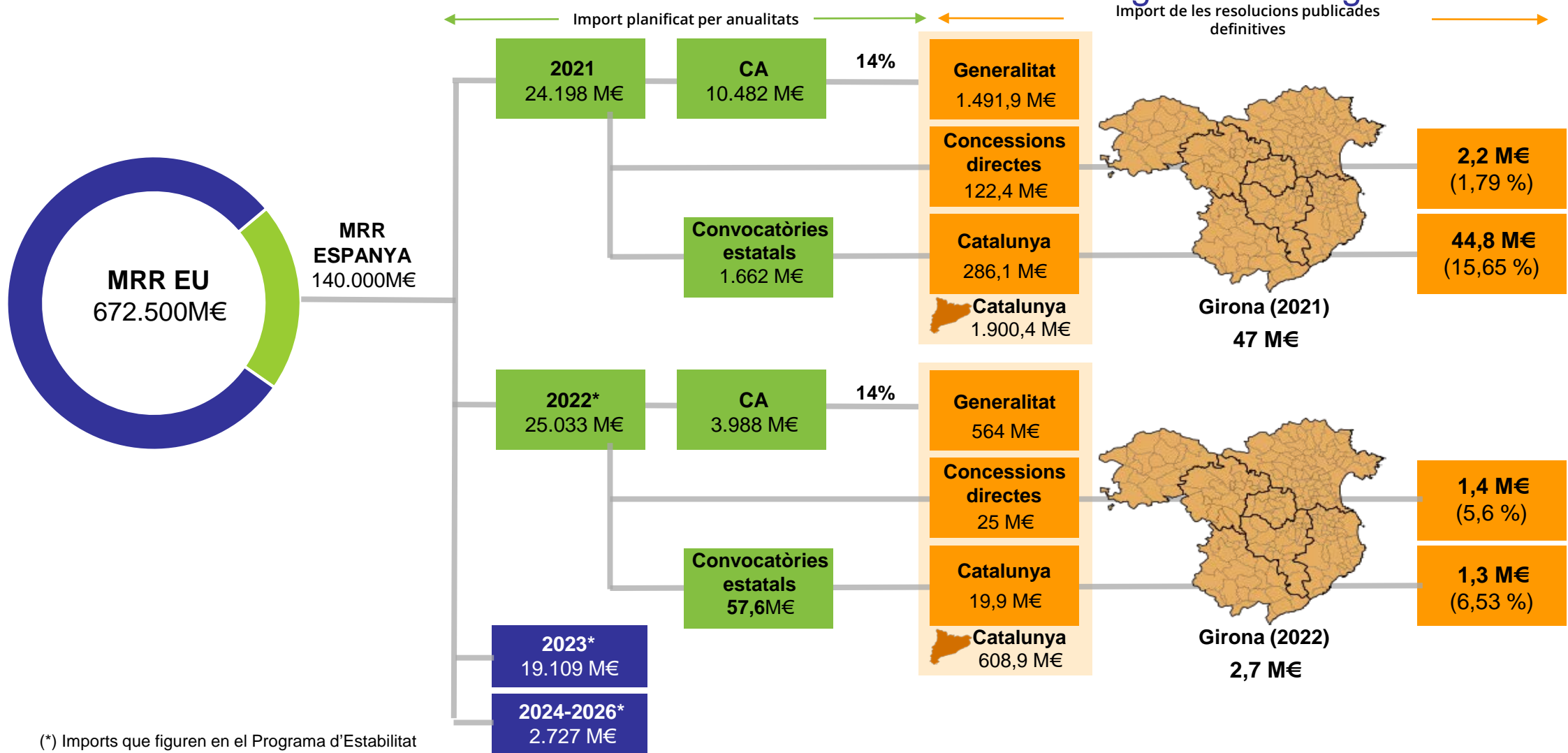
A decorative graphic consisting of several colored squares arranged in a grid-like pattern. The colors include orange, green, and blue. The squares are positioned in the top-left, middle-left, and bottom-right areas of the slide.

3.

Impacte a Girona

3. Impacte a Girona

3.1. Distribució dels recursos MRR – 2021 i 2022 : Recursos assignats a la vegueria de Girona



(*) Imports que figuren en el Programa d'Estabilitat

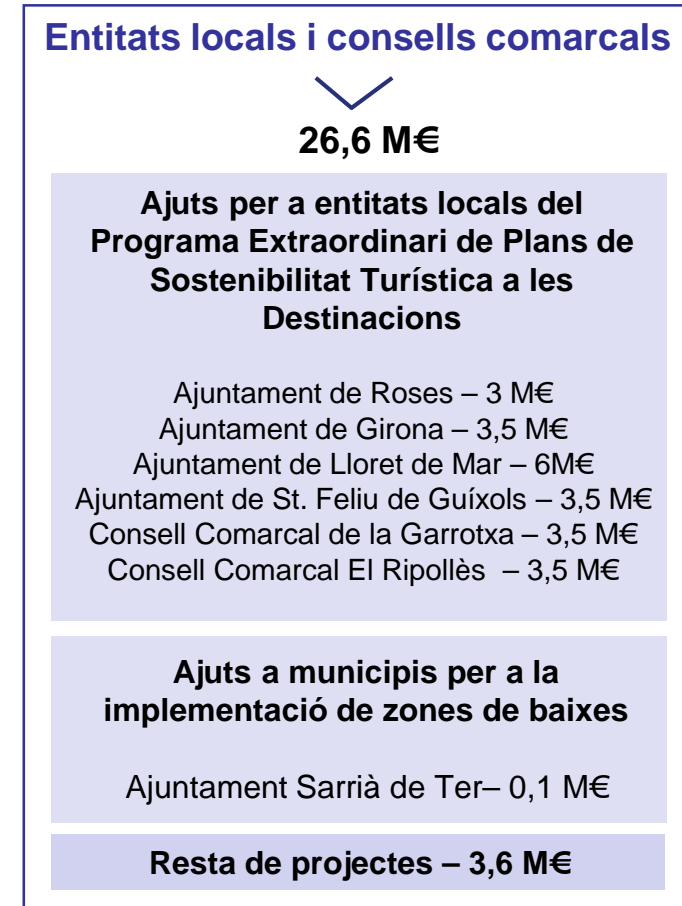
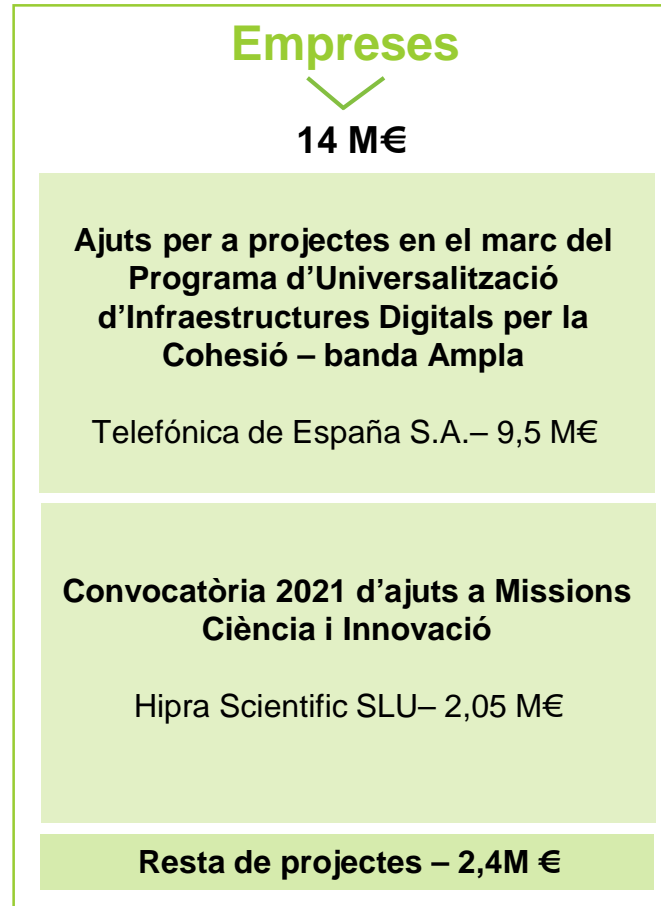
3. Impacte a Girona

3.2. Principals concessions directes assignades a Girona (3,6 M€)



3. Impacte a Girona

3.3. Principals projectes guanyats a Girona (44,8 M€)



3. Impacte a Girona

3.4. Principals projectes guanyats a Girona (1,3 M€)

Associacions

0,82 M€

Ajuts a Agrupacions Empresariales Innovadores

Associació Catalana d'Innovació i la internalització del sector de l'aigua

– 0,504 M €

Associació catalana d'innovació del sector carni porcí (INNOVACC)

– 0,322 M €

Empreses

0,47 M€

Convocatòria del Programa NEOTEC d'ajuts per a nous projectes empresarials d'empreses innovadores

Empreses Indeeep Vision S.L

– 0,250 M €

i Process talks S.L

– 0,229 M €

A decorative graphic consisting of several colored squares. An orange square is in the top-left corner. Below it, a green square and a blue square are arranged horizontally. Below the green square, another blue square is positioned. Below that blue square, a third blue square is positioned. To the right of the text, a blue square and a green square are arranged horizontally. Below the blue square, another blue square is positioned.

4.

Marca i web

4. Marca i web

4.1. Marca Next Generation Catalunya



Next Generation
Catalunya

**Transformació
industrial**

Sostenibilitat

Digitalització

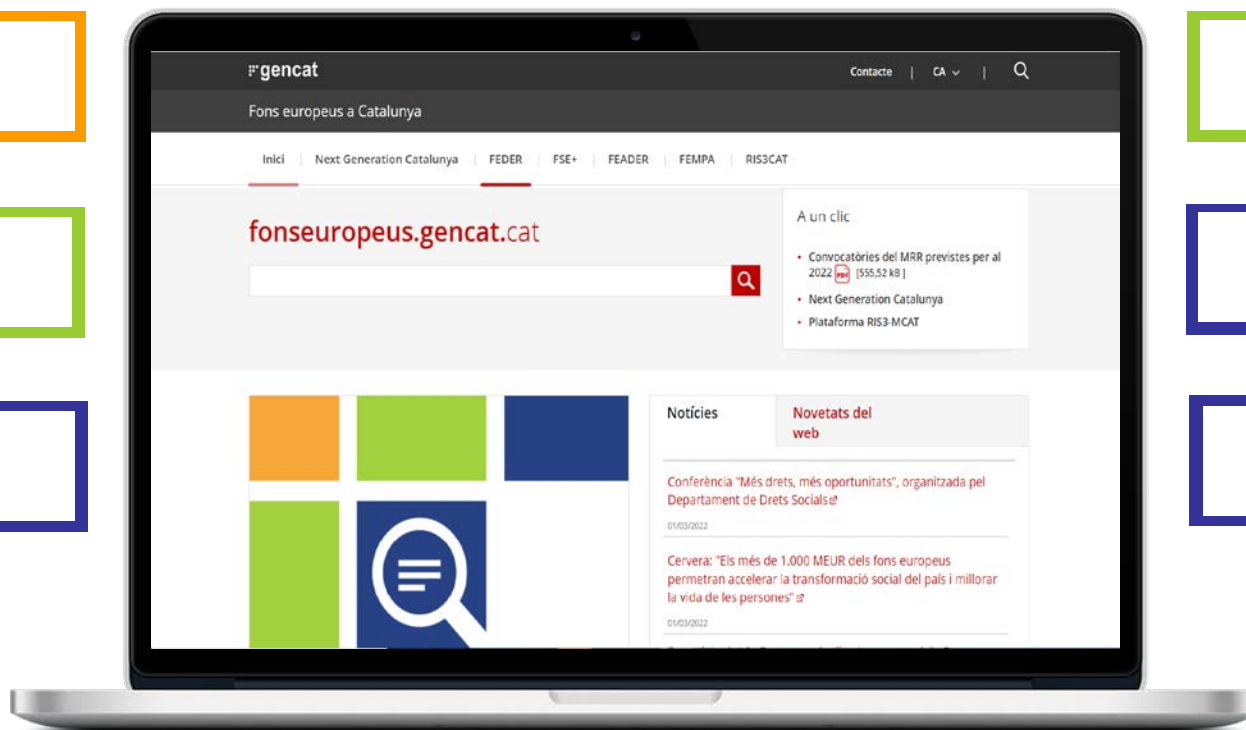
4. Marca i web

4.2. El nou web dels fons europeus a Catalunya: fons europeus.gencat.cat

FEDER

FSE+

FEMPA



FEADER

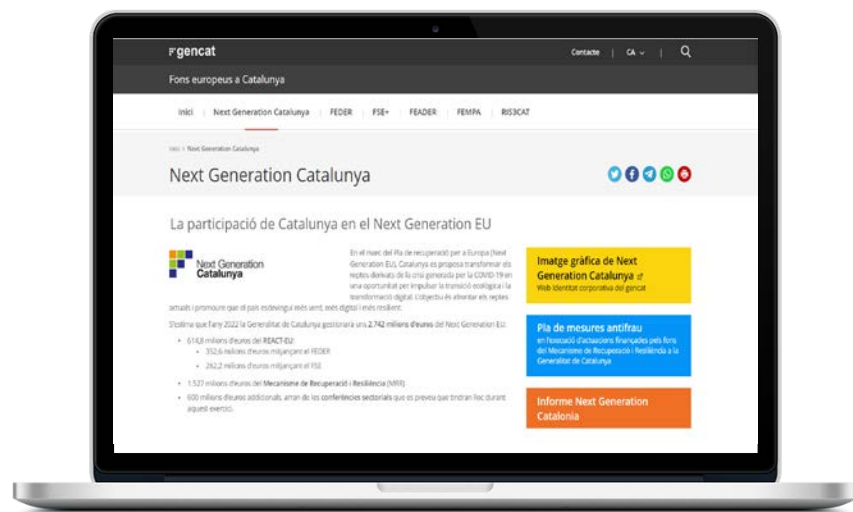
RIS3CAT

NEXTGEN

En un sol clic

4. Marca i web

4.2. El nou web dels fons europeus a Catalunya: fons europeus.gencat.cat



Convocatòries

Governança

Espai gestor

Normativa







Per saber-ne més

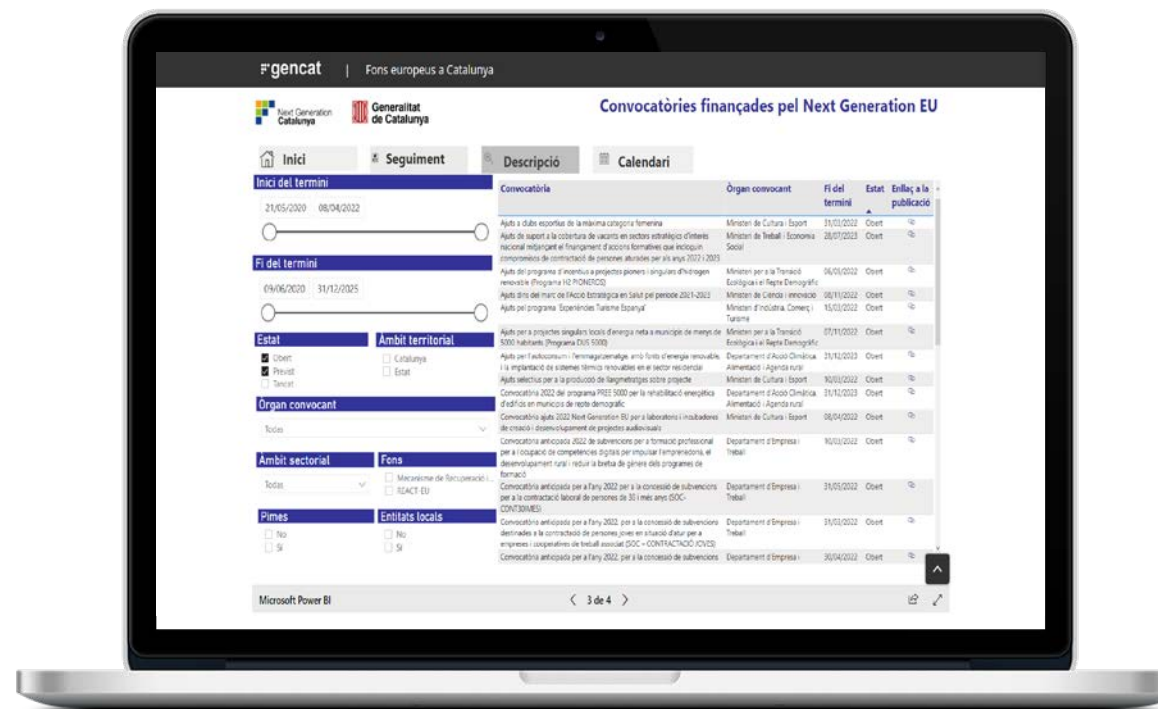
FAQs

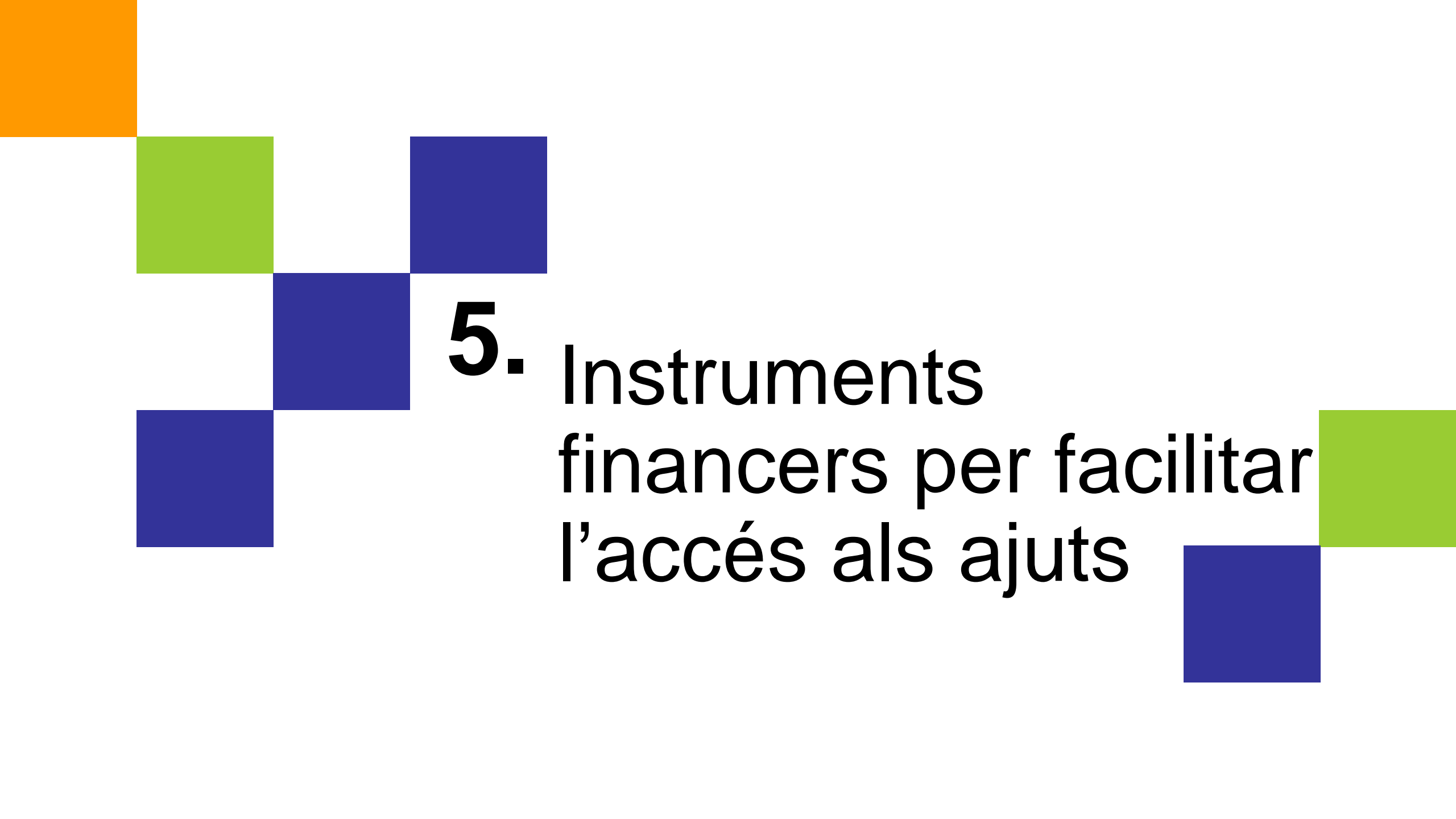
4. Marca i web

4.3. El nou web dels fons europeus a Catalunya: cercador de convocatòries

Filtres del cercador:

-  Inici i fi de termini
-  Estat de la convocatòria
-  Òrgan convocant
-  Àmbit sectorial
-  Tipologia de fons
-  Destinatari





5. Instruments
financers per facilitar
l'accés als ajuts

5. Instruments financers per facilitar l'accés als ajuts

ENTITATS FINANCERES

Conveni amb **entitats del sector financer**



Avançar préstecs per al finançament **d'obres de rehabilitació energètica residencial**



Dirigits als que vulguin dur a terme una reforma dels immobles amb l'objectiu de reduir el consum energètic com a mínim un 30%



Comunitats de propietaris



Particulars



Agents rehabilitadors

S'estableix un **període de carència mínim d'1 any**

L'**amortització anticipada** del préstec es destinarà a a rebaixar la quota a pagar

AVALIS

El Departament d'Economia i Hisenda i Avalis de Catalunya SGR



Avals necessaris per presentar els seus projectes al PERTE del vehicle elèctric



El Departament d'Economia i Hisenda bonificarà el **50% de les comissions d'administració i risc** durant els primers **cinc anys** de l'aval i el **50% de la mutualitat**

Companyies de nova creació amb projectes d'inversió a partir de 0,5M€

PIMES amb una facturació anual d'entre **1 i 5 M€**



Addenda:

Ampliació de l'abast a **totes les companyies** que necessitin **avals inferiors a 1,5M€**

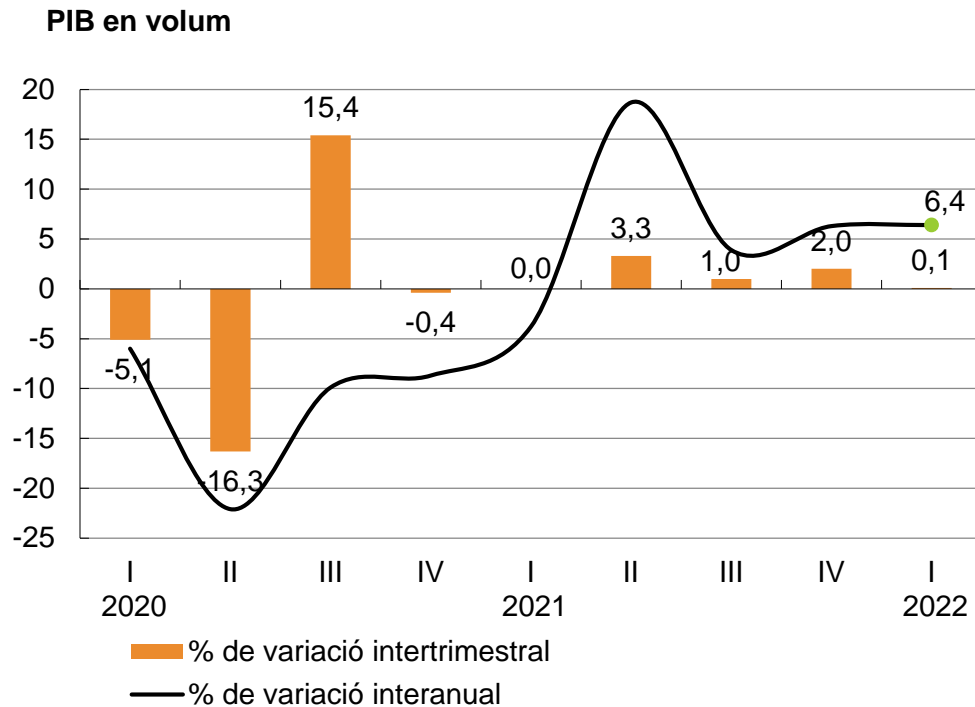
A decorative graphic consisting of several colored squares. In the top-left corner, there is a solid orange square. Below it, there is a grid of squares: a green square, a blue square, another blue square, and another blue square. To the right of the text, there is a green square and a blue square.

6.

Situació econòmica de Catalunya

Prolongació de la recuperació el 1T2022

El primer trimestre del 2022 l'economia catalana creix un 6,4 % interanual i prolonga la recuperació postpandèmia



Font: Idescat

▲ **6,4% interanual**

La Zona Euro augmenta un +5%

L'economia catalana recuperarà el nivell de PIB de la prepandèmia durant l'any 2023.

Els serveis, motor de la recuperació el 1T2022

Els serveis són el principal sector de creixement i mostren una recuperació molt generalitzada per subsectors

Producte interior brut de Catalunya

(Dades corregides d'efectes estacionals i de calendari, % de variació interanual)

	2021			2021		2022
	Mitjana anual	1r trimestre	2n trimestre	3r trimestre	4t trimestre	1r trimestre ^A
Agricultura	1,5	3,2	2,0	2,6	-1,5	-4,0
Indústria	5,3	0,3	19,6	2,1	1,4	0,4
Construcció	1,6	-9,9	22,6	-2,8	1,6	1,7
Serveis	6,3	-4,8	17,9	5,4	8,5	8,9
PIB pm	5,8	-3,8	18,7	3,9	6,3	6,4
PIB pm (% de variació intertrimestral)	-	0,0	3,3	1,0	2,0	0,1

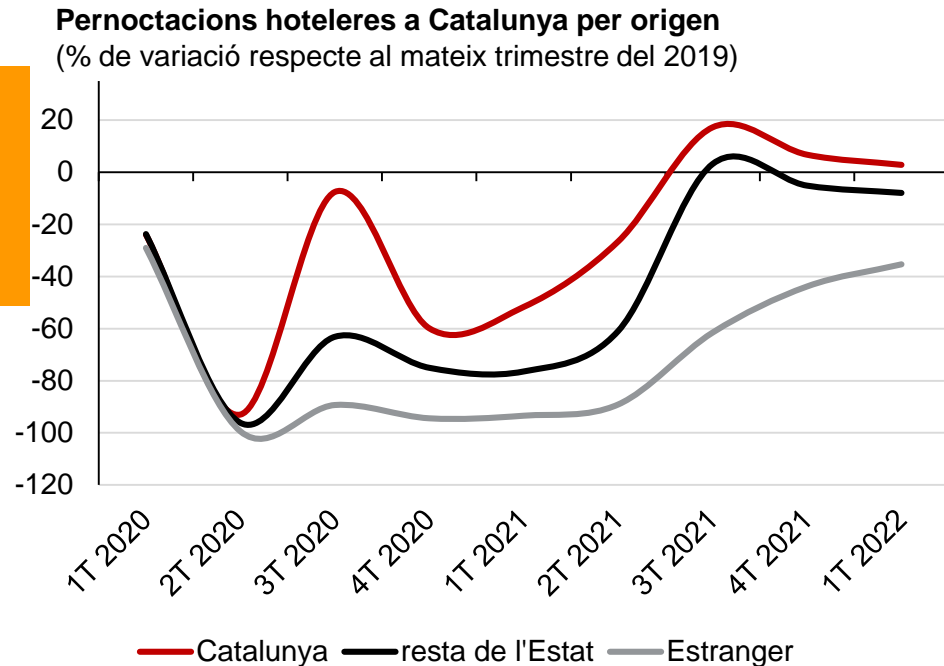
^A Dades d'avanç.

Font: Idescat

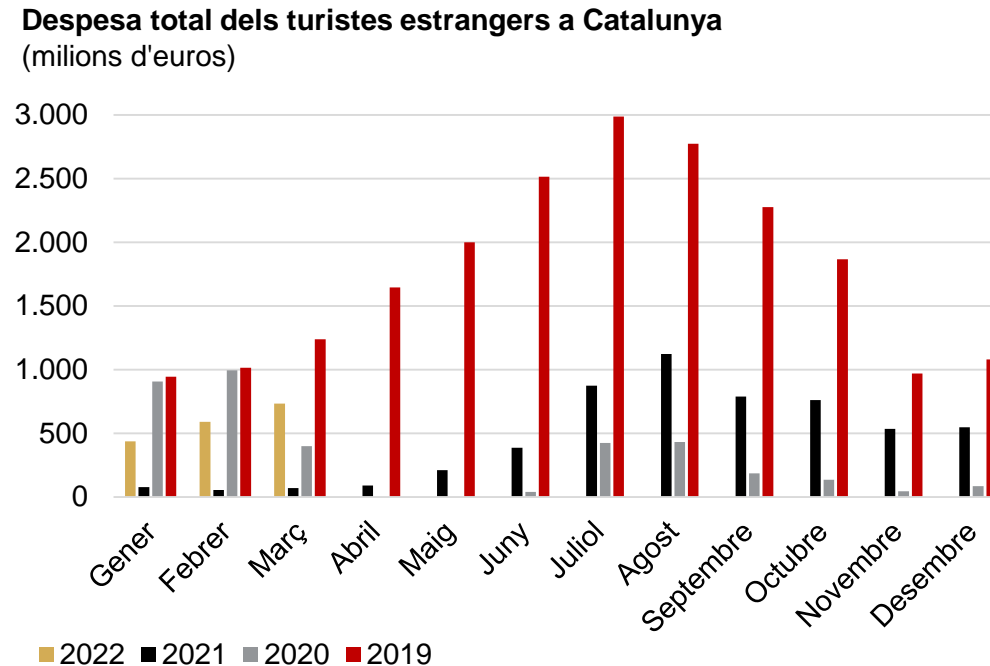
- **Intensa recuperació del sector serveis** (▲ 8,9% interanual)
- **El sector industrial desaccelera el creixement** (▲ 0,4% interanual). El sector s'ha vist afectat pels colls d'ampolla logístics.
- **El sector agrari és el que més està patint** (▼ 4% interanual)

Bon to del turisme

Fort creixement del turisme estranger, mentre que el turisme domèstic ja registra valors similars al 2019



Font: Idescat.



- Les pernoctacions hoteleres dels catalans són superiors a les del 2019 des del tercer trimestre del 2021.
- El turisme estranger es recupera progressivament.

A decorative graphic consisting of several colored squares arranged in a grid-like pattern. The colors include orange, green, and blue. The squares are positioned around the text, with some overlapping the text's bounding box.

7.

Context econòmic
de les comarques
gironines

Xifres macroecon. de les comarques gironines

Les dades macroeconòmiques mostren una recuperació intensa després de la crisi financera global

Dades macroeconòmiques		Comarques gironines	Catalunya	Posició s/ CAT=100
PIB (2019)	MEUR	21.041	249.901	8,4%
PIB per habitant (2019)	milers d'euros	28,2	32,6	86,6
Evolució del PIB (2014-2019)	% variació	21,2	22,0	-
RFDB (2019)	MEUR	11.954	139.742	8,6%
RFDB per habitant (2019)	milers d'euros	16,0	18,2	88,0
Evolució de la RFDB (2014-2019)	% variació	20,7	17,5	-

Renda Familiar Disponible Bruta
(2014-2019): +20,7%

Context actual de les comarques gironines

El mercat de treball presenta una evolució millor que la del conjunt de Catalunya

Evolució del mercat de treball. Març del 2022

	Afiliació a la Seguretat Social ¹	Taxa d'atur registral ²	Persones aturades ¹
Alt Empordà	5,4	-4,9	-31,1
Baix Empordà	3,8	-3,9	-29,0
Garrotxa	4,3	-2,3	-23,6
Gironès	4,7	-3,6	-26,6
Pla de l'Estany	3,2	-2,4	-26,4
Ripollès	3,1	-2,8	-28,0
Selva	6,9	-4,7	-27,5
Comarques gironines	5,0	-3,9	-28,0
Catalunya	4,3	-3,6	-26,6


¹ Taxa de variació interanual (%); ² Diferència interanual en punts percentuals.

Font: elaboració pròpia a partir d'Idescat.

Atur registrat: - **28%**
A Catalunya disminueix -26,6%

Afiliats al règim general de la Seguretat Social **+5 %**
A Catalunya augmenta un +4,3%

S'han creat **722 empreses**
(+2,8%)
Per sobre la mitjana catalana

A decorative graphic consisting of several colored squares arranged in a grid-like pattern. The colors include orange, green, and blue. The squares are positioned at various points on the page, with some overlapping the text area.

8.

Perspectives de l'economia catalana

Creixement superior a l'entorn

El PIB català creixerà un 4,9% el 2022 i un 2,9% el 2023, per sobre de l'entorn europeu

Previsions de l'economia catalana

(% de variació del PIB)

		2022	2023
Generalitat de Catalunya	Abril 2022	4,9	2,9
Cambra de Comerç de Barcelona	Maig 2022	4,8	3,6
BBVA	Gener 2022	5,7	5,0

Previsions de l'economia espanyola

(% de variació del PIB)

		2022	2023
Banc d'Espanya	Abril 2022	4,5	2,9
FMI	Abril 2022	4,8	3,3
BBVA	Abril 2022	4,1	3,3
Govern espanyol	Abril 2022	4,3	3,5
Comissió Europea	Febrer 2022	5,6	4,4

Previsions de l'economia de la zona euro

(% de variació del PIB)

		2022	2023
Zona euro	Abril 2022	2,8	2,3
Alemanya	Abril 2022	2,1	2,7
França	Abril 2022	2,9	1,4
Itàlia	Abril 2022	2,3	1,7

Font: FMI.

Escenari de recuperació
progressiva pel 2022 i 2023

Taxes de creixement superiors a les
de la majoria de països de l'entorn

Els NGEU: un factor determinant

La recuperació del 2022 i 2023 s'assenta en l'impuls del consum de les llars, la inversió i el turisme estranger

Previsions macroeconòmiques de Catalunya

		2021	2022 (p)	2023 (p)
PIB	% de variació en volum	5,8	4,9	2,9
PIB	Milions d'euros	244.172	266.838	281.168
Demanda interna	Aportació al creixement	4,7	3,1	2,7
Despesa en consum de les llars	% de variació en volum	5,2	3,9	2,5
Despesa en consum de les administracions públiques ¹	% de variació en volum	3,3	1,7	0,8
Formació bruta de capital ²	% de variació en volum	8,1	4,7	6,8
Saldo exterior	Aportació al creixement	1,1	1,7	0,2
Saldo amb l'estranger	Aportació al creixement	0,7	1,5	0,4
Exportacions totals de béns i serveis	% de variació en volum	13,8	11,6	6,4
Importacions totals de béns i serveis	% de variació en volum	13,8	8,8	6,4
Saldo amb la resta d'Espanya	Aportació al creixement	0,4	0,2	-0,2
Llocs de treball creats ³	Milers	248,1	85,0	48,8
Llocs de treball creats ³	% de variació	7,9	2,5	1,4
Taxa d'atur	aturats / població activa (%)	11,6	10,4	9,9

(p) Previsions d'abril de 2022.

¹ Inclou la despesa en consum de les institucions sense finalitat lucrativa al servei de les llars.

² Inclou la variació d'existències.

³ En termes equivalents a temps complet.

Font: Idescat, INE i Generalitat de Catalunya (Departament d'Economia i Hisenda).

11.000 M€

en fons NGEU els propers 3 anys

La inversió serà el principal motor de creixement de l'economia, impulsada pels NGEU

Una oportunitat per transformar i modernitzar la nostra economia



Next Generation **Catalunya**

fonseuropeus.gencat.cat