



## **Curs de formació bàsica per a policies 2022**

## **Acte de cloenda i lliurament de diplomes**

## **Dossier de premsa**

Mollet del Vallès, 16 de setembre de 2022

Font: Secció de Secretaria Acadèmica  
Data d'actualització: 16 de setembre de 2022





## ESTADÍSTICA GENERAL DE L'ALUMNAT CFBP 2022

	ME	%	PL	%	PL		TOTAL	%
					GUB	ALTRES PL		
<b>ALUMNAT INICI DE CURS</b>	<b>453</b>	42,1%	<b>622</b>	57,9%	<b>245</b>	<b>377</b>	<b>1075</b>	
Baixes durant el curs	7		5		2	3	12	
<b>ALUMNAT FI DE CURS</b>	<b>446</b>	42,0%	<b>617</b>	58,0%	<b>243</b>	<b>374</b>	<b>1063</b>	
Pendents d'avaluar			4	0,6%	2	2	4	0,4%
Aprovats	416	93,3%	553	89,6%	223	330	969	91,1%
Suspesos	30	6,7%	60	9,7%	18	42	90	8,5%

## ESTADÍSTICA GENERAL DE L'ALUMNAT DISGREGADA PER GÈNERE

	ME			PL			PL						TOTAL		
							GUB			ALTRES PL					
	DONES	HOMES	NB	DONES	HOMES	NB	DONES	HOMES	NB	DONES	HOMES	NB	DONES	HOMES	NB
<b>ALUMNAT</b>	30,94%	69,06%		29,98%	70,02%		41,15%	58,85%		22,73%	77,27%		30,39%	69,61%	
Pendent avaluar				0,93%			1,40%			0,69%			0,54%		
Suspesos	11,59%	4,55%		10,81%	9,26%		11,00%	4,90%		10,59%	11,42%		11,15%	7,30%	
Aprovats	88,41%	95,45%		89,19%	89,81%		89,00%	93,71%		89,41%	87,89%		88,85%	92,16%	



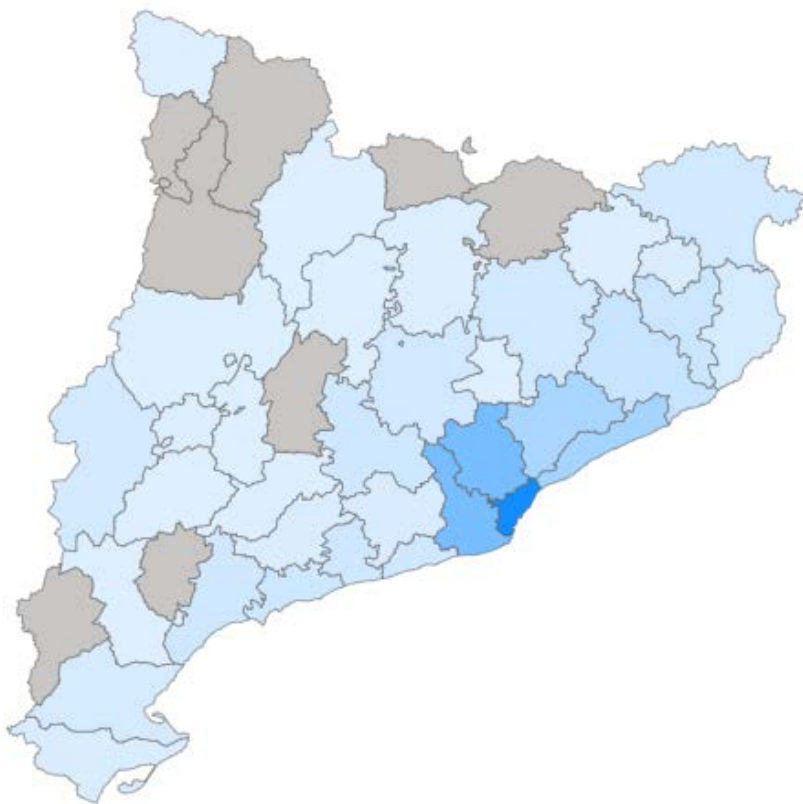
## AJUNTAMENTS AMB ASPIRANTS A AGENTS DE POLICIA LOCAL



Ajuntament	Nombre	Ajuntament	Nombre	Ajuntament	Nombre
Abrera	3	Igualada	3	Sant Fost de Campsentelles	2
Alcanar	2	Jonquera, la	1	Sant Fruitós de Bages	1
Alella	1	Llagosta, la	2	Sant Just Desvern	1
Altafulla	3	Llançà	2	Sant Pere de Ribes	2
Amposta	1	Lleida	4	Sant Pol de Mar	2
Anglès	1	Lliçà d'Amunt	3	Sant Quirze del Vallès	1
Arenys de Munt	1	Lliçà de Vall	1	Sant Vicenç de Castellet	1
Argentona	2	Loret de Mar	4	Sant Vicenç dels Horts	6
Badalona	11	Maçanet de la Selva	1	Santa Coloma de Cervelló	1
Badia del Vallès	1	Manlleu	2	Santa Coloma de Farners	1
Banyoles	1	Manresa	5	Santa Coloma de Gramenet	12
Barcelona	243	Martorell	2	Santa Cristina d'Aro	1
Begues	1	Martorelles	1	Santa Eulàlia de Ronçana	1
Begur	2	Masnou, el	3	Santa Margarida de Montbui	2
Bigues i Riells	2	Masquefa	1	Santa Margarida i els Monjos	2
Bisbal d'Empordà, la	2	Matadepera	2	Santa Maria de Palautordera	1
Blanes	1	Mataró	11	Santa Perpètua de Mogoda	4
Breda	2	Mollerussa	1	Santa Susanna	3
Cabrera de Mar	1	Mollet del Vallès	3	Sénia, la	1
Cabrils	1	Montblanc	1	Sentmenat	2
Caldes de Malavella	2	Montcada i Reixac	8	Seu d'Urgell, la	1
Calella	3	Montornès del Vallès	1	Sitges	5
Calonge	1	Navàs	1	Solsona	1
Canet de Mar	2	Olesa de Montserrat	8	Súria	1
Canovelles	1	Olot	4	Tarragona	1
Cardedeu	2	Palafolls	3	Tàrraga	2
Cardona	1	Palau-solità i Plegamans	2	Teià	2
Cassà de la Selva	2	Pals	1	Terrassa	6
Castellar del Vallès	2	Parets del Vallès	1	Tiana	1
Castellbisbal	1	Piera	2	Tona	1
Castelldefels	3	Pineda de Mar	1	Tordera	3
Castelló d'Empúries	2	Premià de Dalt	1	Torelló	1
Castell-Platja d'Aro	1	Ripoll	1	Torredembarra	1
Constantí	2	Roca del Vallès, la	5	Torroella de Montgrí	2
Corbera de Llobregat	1	Roda de Barà	2	Tortosa	4
Cornellà de Llobregat	8	Roquetes	1	Tossa de Mar	1
Cunit	4	Roses	3	Ulldecona	1
Deltebre	2	Rubí	8	Vallirana	3
Dosrius	1	Sabadell	10	Valls	1
Escala, l'	2	Salt	1	Vendrell, el	4
Esparreguera	2	Sant Adrià de Besòs	7	Vic	1
Esplugues de Llobregat	6	Sant Andreu de la Barca	4	Vidreres	1
Figueres	5	Sant Andreu de Llavaneres	1	Viladecans	10
Franqueses del Vallès, les	1	Sant Carles de la Ràpita	1	Viladecavalls	1
Garriga, la	2	Sant Celoni	2	Vilafranca del Penedès	1
Gelida	1	Sant Climent de Llobregat	1	Vilanova i la Geltrú	3
Girona	10	Sant Feliu de Guíxols	1	Vilassar de Dalt	2
Hospitalet de Llobregat, l'	19	Sant Feliu de Llobregat	4		
<b>Nombre d'ajuntaments</b>					<b>143</b>
<b>Total</b>					<b>617</b>



## ESTADÍSTIQUES ALUMNAT PER COMARCA DE RESIDÈNCIA



\*Fora de Catalunya  
Castelló, València i Osca

Comarca	Nombre d'alumnes
Alt Camp	6
Alt Empordà	19
Alt Penedès	10
Alt Urgell	1
Anoia	22
Bages	19
Baix Camp	22
Baix Ebre	14
Baix Empordà	14
Baix Llobregat	145
Baix Penedès	21
Barcelonès	289
Berguedà	4
Conca de Barberà	3
Garraf	22
Garrigues	1
Garrotxa	3
Gironès	28
Maresme	79
Moianès	1
Montsià	7
Noguera	2
Osona	19
Pla de l'Estany	6
Pla d'Urgell	4
Ribera d'Ebre	1
Segrià	15
Selva	34
Solsonès	2
Tarragonès	23
Urgell	2
Val d'Aran	2
Vallès Occidental	146
Vallès Oriental	74
<b>Total Catalunya</b>	<b>1060</b>
Fora de Catalunya	3
<b>Total</b>	<b>1063</b>

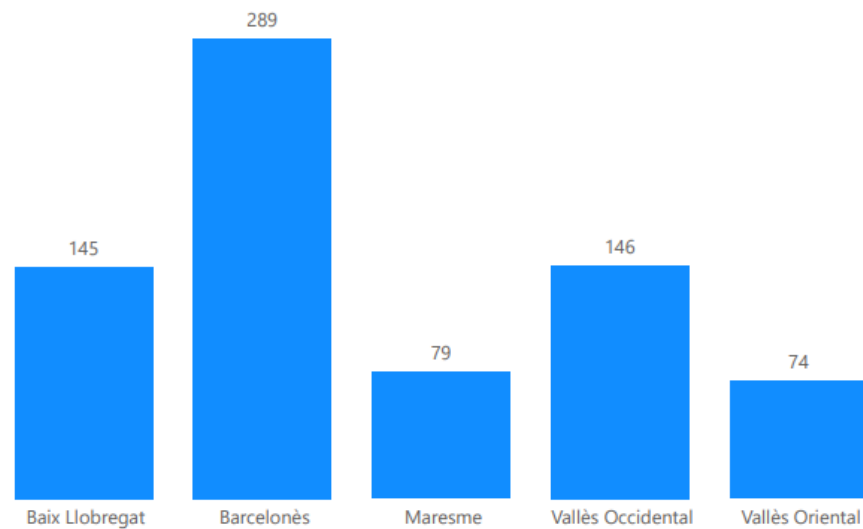


## ESTADÍSTIQUES ALUMNAT PER VEGUERIES DE RESIDÈNCIA

### Vegueria de Barcelona

Comarca residència	Vegueria	Total alumnat
Baix Llobregat	Barcelona	145
Barcelonès	Barcelona	289
Maresme	Barcelona	79
Vallès Occidental	Barcelona	146
Vallès Oriental	Barcelona	74
<b>Total</b>		<b>733</b>

### Vegueria de Barcelona

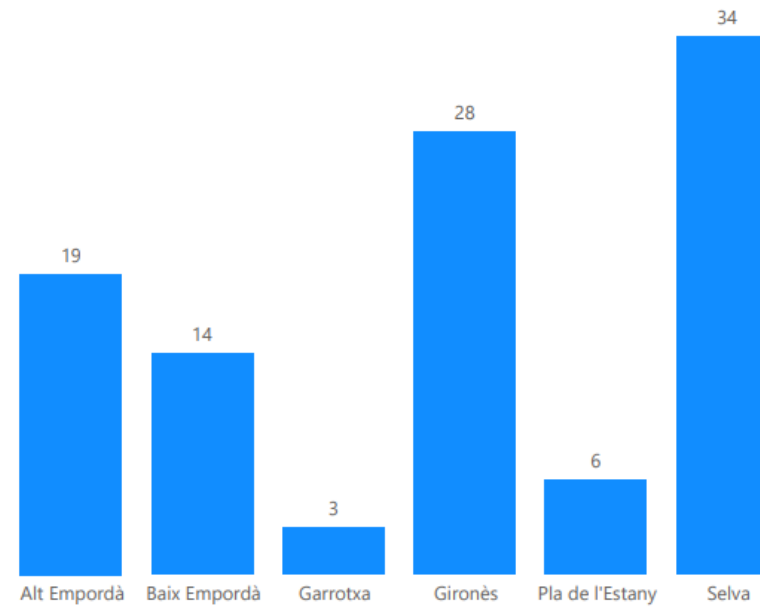




### Vegueria de Girona

Comarca residència	Vegueria	Total alumnat
Alt Empordà	Girona	19
Baix Empordà	Girona	14
Garrotxa	Girona	3
Gironès	Girona	28
Pla de l'Estany	Girona	6
Selva	Girona	34
<b>Total</b>		<b>104</b>

### Vegueria de Girona

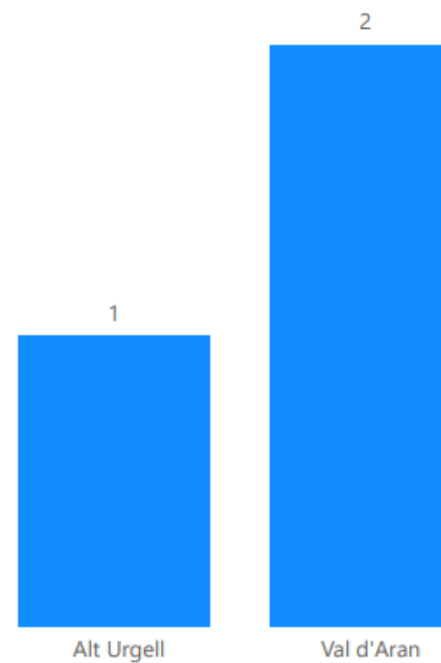




### Vegueria d'Alt Pirineu i Aran

Comarca residència	Vegueria	Total alumnat
Alt Urgell	Alt Pirineu i Aran	1
Val d'Aran	Alt Pirineu i Aran	2
<b>Total</b>		<b>3</b>

Vegueria d'Alt Pirineu i Aran



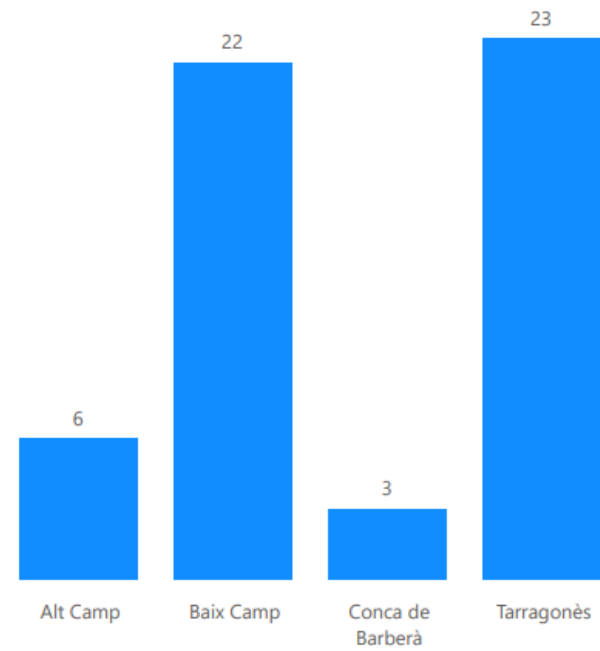




### Vegueria de Camp de Tarragona

Comarca residència	Vegueria	Total alumnat
Alt Camp	Camp de Tarragona	6
Baix Camp	Camp de Tarragona	22
Conca de Barberà	Camp de Tarragona	3
Tarragonès	Camp de Tarragona	23
<b>Total</b>		<b>54</b>

### Vegueria de Camp de Tarragona

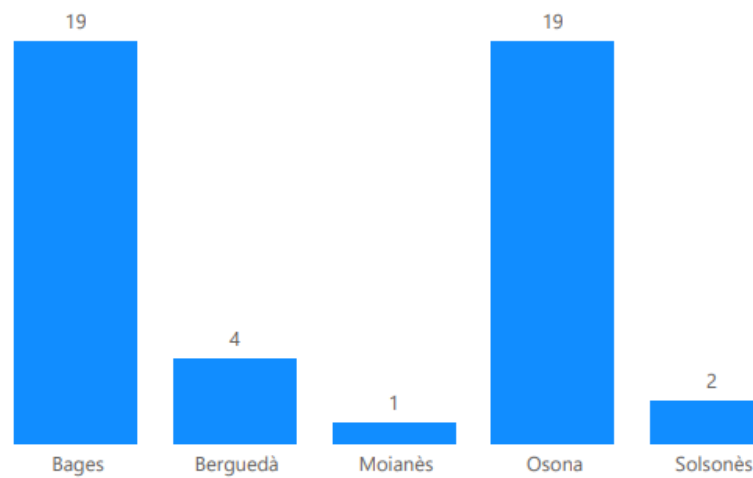




### Vegueria de Catalunya Central

Comarca residència	Vegueria	Total alumnat
Bages	Catalunya Central	19
Berguedà	Catalunya Central	4
Moianès	Catalunya Central	1
Osona	Catalunya Central	19
Solsonès	Catalunya Central	2
<b>Total</b>		<b>45</b>

### Vegueria de Catalunya Central

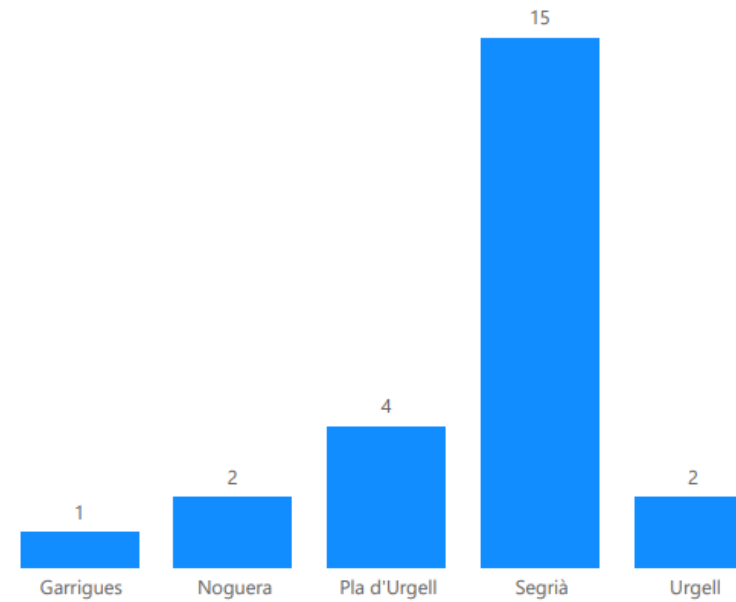




### Vegueria de Lleida

Comarca residència	Vegueria	Total alumnat
Garrigues	Lleida	1
Noguera	Lleida	2
Pla d'Urgell	Lleida	4
Segrià	Lleida	15
Urgell	Lleida	2
<b>Total</b>		<b>24</b>

### Vegueria de Lleida

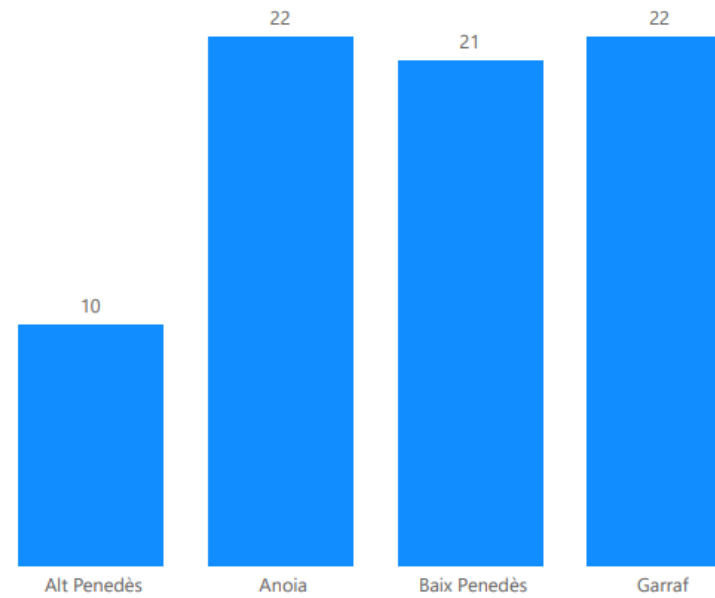




### Vegueria de Penedès

Comarca residència	Vegueria	Total alumnat
Alt Penedès	Penedès	10
Anoia	Penedès	22
Baix Penedès	Penedès	21
Garraf	Penedès	22
<b>Total</b>		<b>75</b>

### Vegueria de Penedès

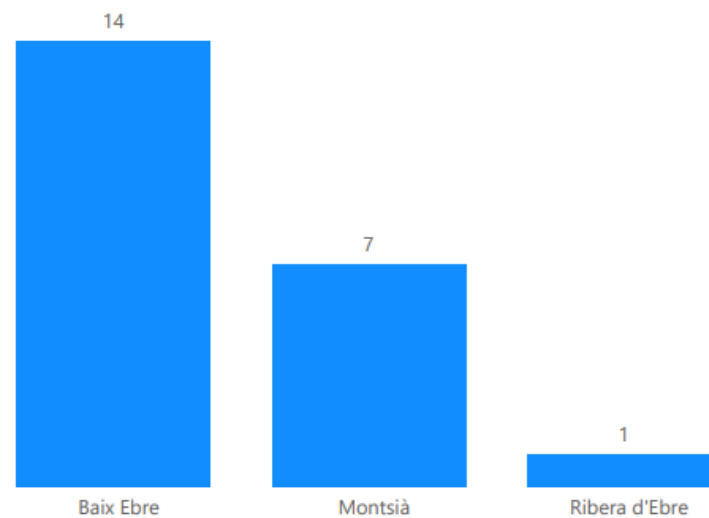




### Vegueria de Terres de l'Ebre

Comarca residència	Vegueria	Total alumnat
Baix Ebre	Terres de l'Ebre	14
Montsià	Terres de l'Ebre	7
Ribera d'Ebre	Terres de l'Ebre	1
<b>Total</b>		<b>22</b>

### Vegueria de Terres de l'Ebre

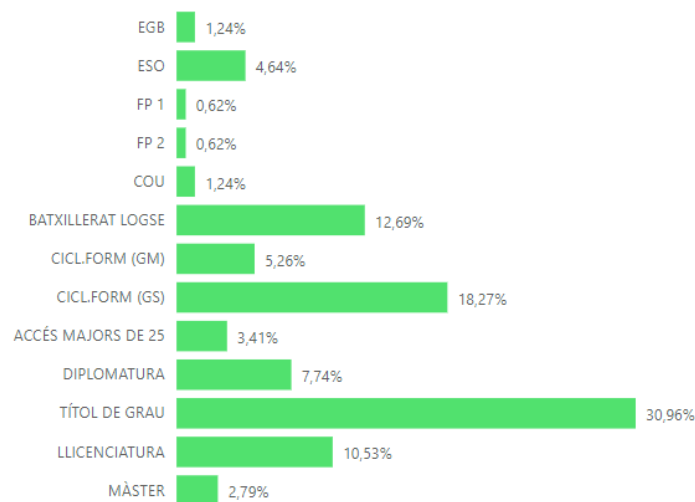




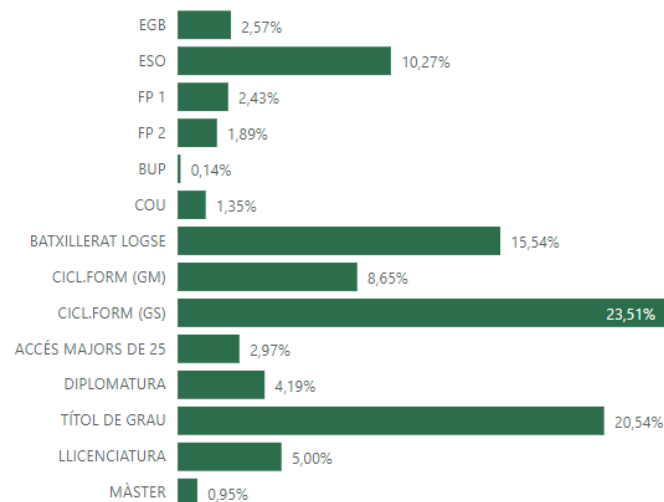
## ALUMNAT PER NIVELL D'ESTUDIS

Titulació	ME-D	ME-% D	ME-H	ME-% H	ME-Total	% ME	PL-D	PL-% D	PL-H	PL-% H	Total	% PL	Total-D	% Dones	Total-H	% Homes	Total	% Total
EGB		0,00%		0,00%	0	0,00%	4	2,16%	19	4,40%	23	3,73%	4	1,24%	19	2,57%	23	2,16%
ESO		0,00%		0,00%	0	0,00%	15	8,11%	76	17,59%	91	14,75%	15	4,64%	76	10,27%	91	8,56%
FP 1		0,00%	4	1,30%	4	0,90%	2	1,08%	14	3,24%	16	2,59%	2	0,62%	18	2,43%	20	1,88%
FP 2		0,00%	4	1,30%	4	0,90%	2	1,08%	10	2,31%	12	1,94%	2	0,62%	14	1,89%	16	1,51%
BUP		0,00%		0,00%	0	0,00%		0,00%	1	0,23%	1	0,16%	0	0,00%	1	0,14%	1	0,09%
COU	1	0,72%		0,00%	1	0,22%	3	1,62%	10	2,31%	13	2,11%	4	1,24%	10	1,35%	14	1,32%
BATXILLERAT LOGSE	22	15,94%	53	17,21%	75	16,82%	19	10,27%	62	14,35%	81	13,13%	41	12,69%	115	15,54%	156	14,68%
CICL.FORM (GM)	5	3,62%	26	8,44%	31	6,95%	12	6,49%	38	8,80%	50	8,10%	17	5,26%	64	8,65%	81	7,62%
CICL.FORM (GS)	19	13,77%	81	26,30%	100	22,42%	40	21,62%	93	21,53%	133	21,56%	59	18,27%	174	23,51%	233	21,92%
ACCÉS MAJORS DE 25	2	1,45%	6	1,95%	8	1,79%	9	4,86%	15	3,47%	24	3,89%	11	3,41%	21	2,84%	32	3,01%
DIPLOMATURA	12	8,70%	9	2,92%	21	4,71%	13	7,03%	22	5,09%	35	5,67%	25	7,74%	31	4,19%	56	5,27%
TÍTOL DE GRAU	60	43,48%	106	34,42%	166	37,22%	40	21,62%	47	10,88%	87	14,10%	100	30,96%	153	20,68%	253	23,80%
LLICENCIATURA	11	7,97%	16	5,19%	27	6,05%	23	12,43%	21	4,86%	44	7,13%	34	10,53%	37	5,00%	71	6,68%
MÀSTER	6	4,35%	3	0,97%	9	2,02%	3	1,62%	4	0,93%	7	1,13%	9	2,79%	7	0,95%	16	1,51%
<b>Total</b>	<b>138</b>	<b>100,00%</b>	<b>308</b>	<b>100,00%</b>	<b>446</b>	<b>100,00%</b>	<b>185</b>	<b>100,00%</b>	<b>432</b>	<b>100,00%</b>	<b>617</b>	<b>100,00%</b>	<b>323</b>	<b>100,00%</b>	<b>740</b>	<b>100,00%</b>	<b>1.063</b>	<b>100,00%</b>

● DONA

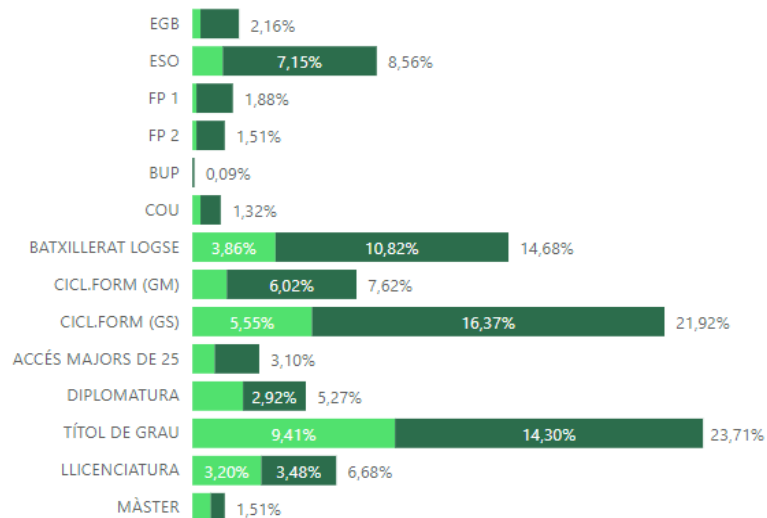


● HOME

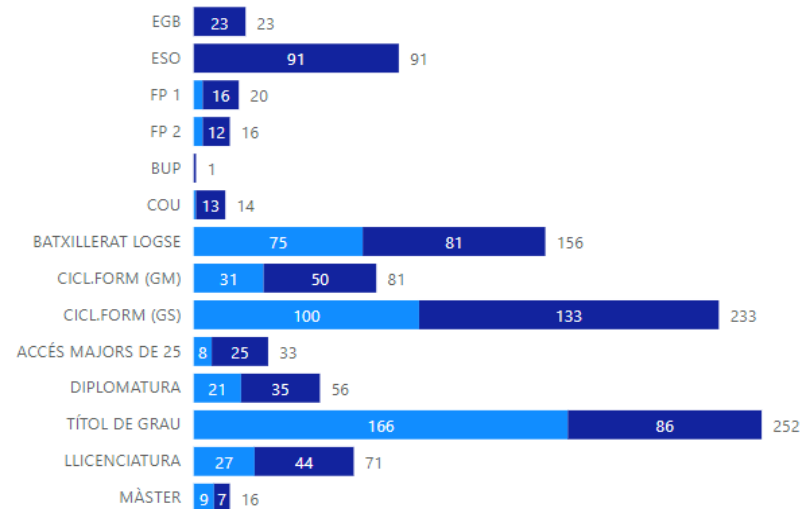




● DONA ● HOME



● MOSSOS D'ESQUADRA ● POLICIA LOCAL





## ALUMNES APTES PER NIVELL D'ESTUDIS DISGREGATS PER GÈNERE

Gènere Nivell	DONA		HOME		Total	
	% Aptes	Alumnes aptes	% Aptes	Alumnes aptes	% Aptes	Alumnes aptes
EGB	0,31%	3	1,75%	17	<b>2,06%</b>	<b>20</b>
ESO	1,14%	11	7,02%	68	<b>8,15%</b>	<b>79</b>
FP 1	0,10%	1	1,75%	17	<b>1,86%</b>	<b>18</b>
FP 2	0,21%	2	1,34%	13	<b>1,55%</b>	<b>15</b>
COU	0,41%	4	0,83%	8	<b>1,24%</b>	<b>12</b>
BATXILLERAT LOGSE	3,72%	36	10,73%	104	<b>14,45%</b>	<b>140</b>
CICL.FORM (GM)	1,34%	13	6,09%	59	<b>7,43%</b>	<b>72</b>
CICL.FORM (GS)	5,26%	51	16,92%	164	<b>22,19%</b>	<b>215</b>
ACCÉS MAJORS DE 25	1,03%	10	2,06%	20	<b>3,10%</b>	<b>30</b>
DIPLOMATURA	2,48%	24	2,68%	26	<b>5,16%</b>	<b>50</b>
TÍTOL DE GRAU	9,80%	95	15,17%	147	<b>24,97%</b>	<b>242</b>
LLICENCIATURA	2,99%	29	3,30%	32	<b>6,30%</b>	<b>61</b>
MÀSTER	0,83%	8	0,72%	7	<b>1,55%</b>	<b>15</b>
<b>Total</b>	<b>29,62%</b>	<b>287</b>	<b>70,38%</b>	<b>682</b>	<b>100,00%</b>	<b>969</b>





## ALUMNES NO APTES PER NIVELL D'ESTUDIS DISGREGATS PER GÈNERE

Gènere Nivell ▲	DONA		HOME		Total	
	% No aptes	Alumnes no aptes	% No aptes	Alumnes no aptes	% No aptes	Alumnes no aptes
EGB	1,11%	1	2,22%	2	3,33%	3
ESO	4,44%	4	7,78%	7	12,22%	11
FP 1	1,11%	1	1,11%	1	2,22%	2
FP 2			1,11%	1	1,11%	1
BUP			1,11%	1	1,11%	1
COU			2,22%	2	2,22%	2
BATXILLERAT LOGSE	5,56%	5	11,11%	10	16,67%	15
CICL.FORM (GM)	4,44%	4	3,33%	3	7,78%	7
CICL.FORM (GS)	8,89%	8	11,11%	10	20,00%	18
ACCÉS MAJORS DE 25	1,11%	1	2,22%	2	3,33%	3
DIPLOMATURA	1,11%	1	5,56%	5	6,67%	6
TÍTOL DE GRAU	5,56%	5	5,56%	5	11,11%	10
LLICENCIATURA	5,56%	5	5,56%	5	11,11%	10
MÀSTER	1,11%	1			1,11%	1
<b>Total</b>	<b>40,00%</b>	<b>36</b>	<b>60,00%</b>	<b>54</b>	<b>100,00%</b>	<b>90</b>



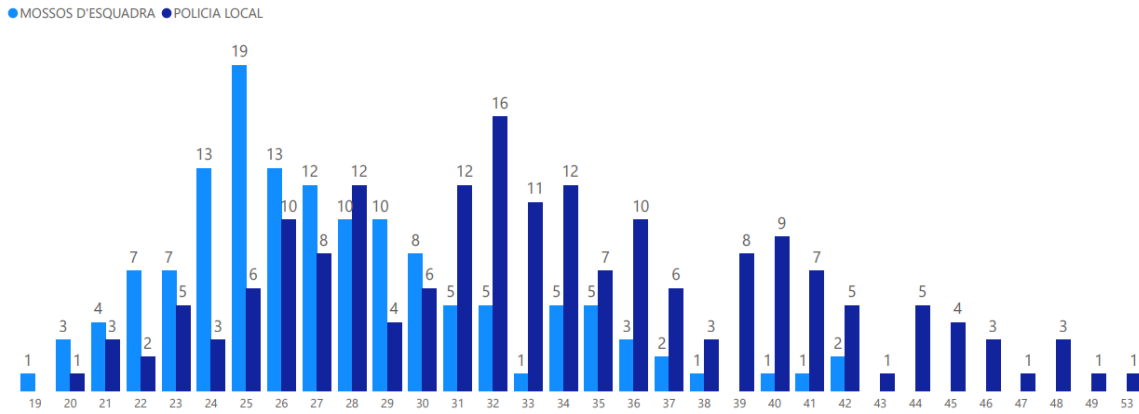
## ESTADÍSTIQUES ALUMNAT PER EDAT \*

Edat *	Mossos d'esquadra	% ME	Polícies locals	% PL	Total	% Total
19	2	0,45%		0,00%	2	0,19%
20	5	1,12%	2	0,32%	7	0,66%
21	8	1,79%	3	0,49%	11	1,03%
22	24	5,38%	9	1,46%	33	3,10%
23	28	6,28%	13	2,11%	41	3,86%
24	41	9,19%	23	3,73%	64	6,02%
25	46	10,31%	25	4,05%	71	6,68%
26	42	9,42%	28	4,54%	70	6,59%
27	31	6,95%	23	3,73%	54	5,08%
28	38	8,52%	32	5,19%	70	6,59%
29	32	7,17%	37	6,00%	69	6,49%
30	24	5,38%	30	4,86%	54	5,08%
31	20	4,48%	38	6,16%	58	5,46%
32	19	4,26%	37	6,00%	56	5,27%
33	13	2,91%	28	4,54%	41	3,86%
34	13	2,91%	30	4,86%	43	4,05%
35	14	3,14%	34	5,51%	48	4,52%
36	11	2,47%	27	4,38%	38	3,57%
37	11	2,47%	27	4,38%	38	3,57%
38	6	1,35%	17	2,76%	23	2,16%
39	6	1,35%	24	3,89%	30	2,82%
40	2	0,45%	25	4,05%	27	2,54%
41	5	1,12%	26	4,21%	31	2,92%
42	2	0,45%	15	2,43%	17	1,60%
43	3	0,67%	10	1,62%	13	1,22%
44		0,00%	16	2,59%	16	1,51%
45		0,00%	8	1,30%	8	0,75%
46		0,00%	7	1,13%	7	0,66%
47		0,00%	5	0,81%	5	0,47%
48		0,00%	6	0,97%	6	0,56%
49		0,00%	6	0,97%	6	0,56%
50		0,00%	1	0,16%	1	0,09%
51		0,00%	3	0,49%	3	0,28%
53		0,00%	1	0,16%	1	0,09%
54		0,00%	1	0,16%	1	0,09%
<b>Total</b>	<b>446</b>	<b>100,00%</b>	<b>617</b>	<b>100,00%</b>	<b>1063</b>	<b>100,00%</b>
<b>MITJANA DE L'EDAT</b>	<b>28,2</b>		<b>33,5</b>		<b>31,3</b>	

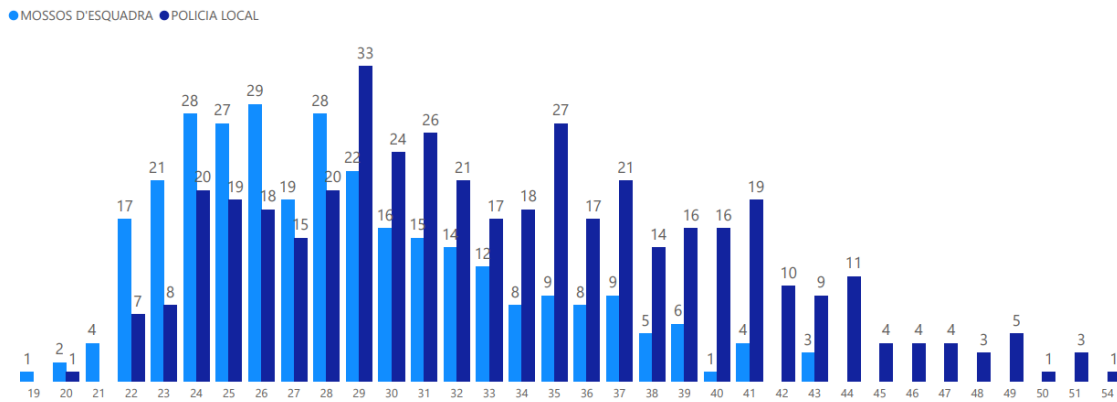
\* Edat a 4 de gener de 2022



## Edat alumnes dones per cos

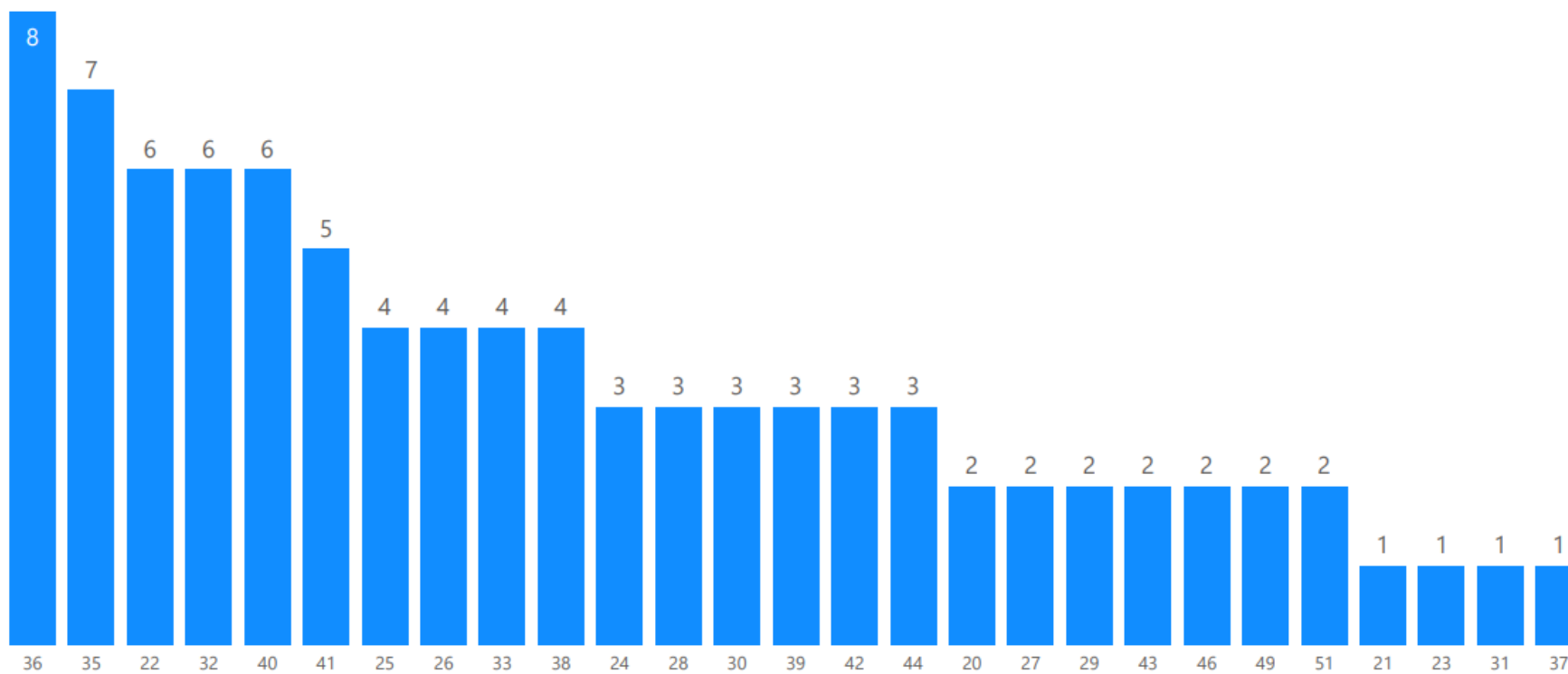


## Edat alumnes homes per cos



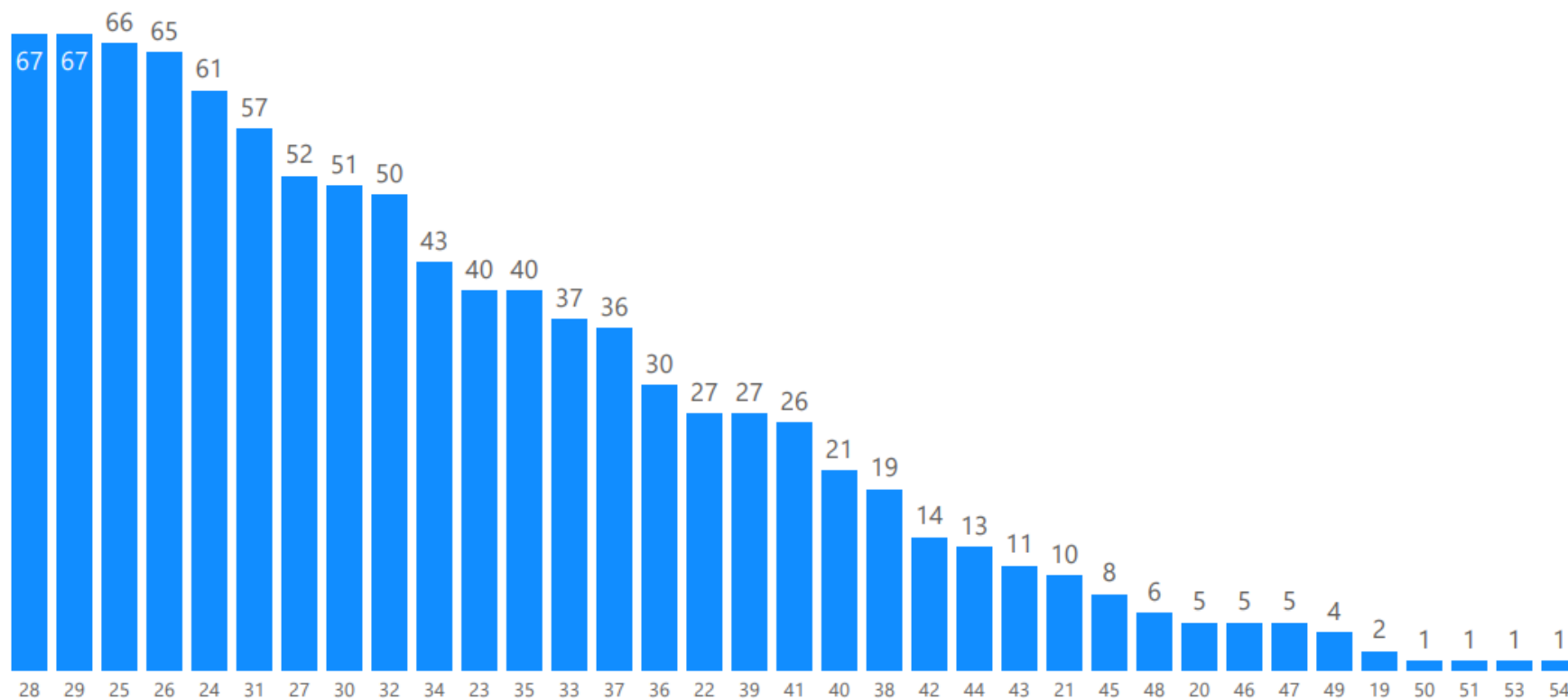


### Nombre de suspesos/ no presentats per edat





## Nombre d'aprovat per edat





## Estadística comparativa general de l'alumnat CFBP darrers tres anys

		2019				2021				2022			
		H	D	NB	Total	H	D	NB	Total	H	D	NB	Total
<b>ALUMNES</b>	<b>ME</b>	469	220	0	689	501	209	0	710	308	138	0	446
	<b>PL</b>	592	156	0	748	433	180	1	614	432	185	0	617
	<b>TOTAL</b>	1.061	376	0	1.437	934	389	1	1.324	740	323	0	1.063

		2019				2021				2022			
		H	D	NB	Total	H	D	NB	Total	H	D	NB	Total
<b>ALUMNES ME</b>	<b>Aptes</b>	459	215	0	674	475	200	0	675	294	122	0	416
	<b>P/A*</b>	0	1	0	1	0	0	0	0	0	0	0	0
	<b>No Aptes</b>	10	4	0	14	26	9	0	35	14	16	0	30
<b>ALUMNES PL</b>	<b>Aptes</b>	569	151	0	720	409	163	0	572	388	165	0	553
	<b>P/A*</b>	3	0	0	3	0	0	0	0	4	0	0	4
	<b>No Aptes</b>	20	5	0	25	24	17	1	42	40	20	0	60
<b>TOTAL ALUMNES</b>		1.061	376	0	1.437	934	389	1	1.324	740	323	0	1.063

\*Pendent avaluar