



Generalitat de Catalunya  
Departament de la Presidència  
**Direcció General d'Anàlisi i Prospectiva**

# **Despesa pública en Educació a Catalunya**

---

Actualització: 25 d'octubre de 2022

# 8.973

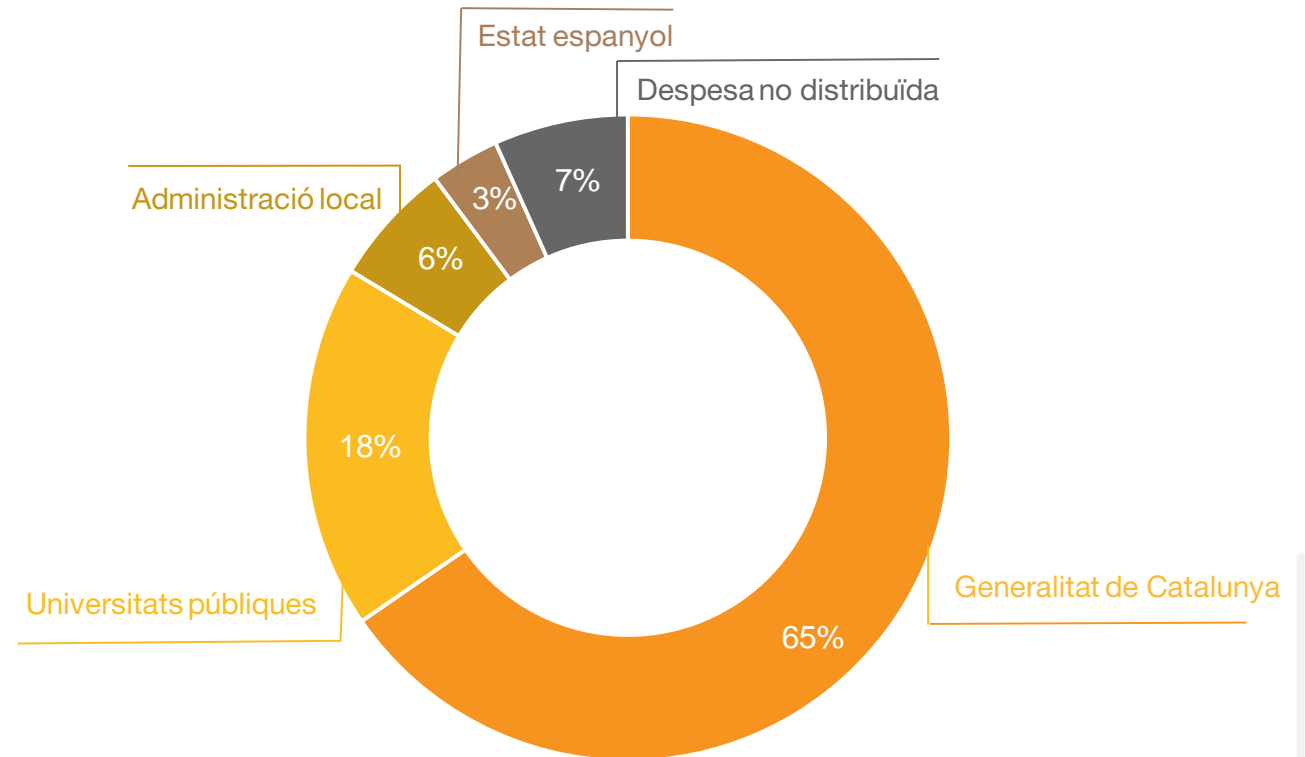
milions d'euros

La despesa pública en Educació va ser de 8.973 milions d'euros l'any 2020.

El 65% de la despesa l'aporta la Generalitat de Catalunya amb un total de 5.868 M€, el 18% l'aporten les Universitats públiques amb 1.636 M€, un 6% prové de l'Administració local, 555 M€ i un 3% l'aporta l'Estat amb un total de 311 M€.

La resta, un 7%, són despeses no distribuïdes per valor de 602 M€.

**% DESPESA PÚBLICA EN EDUCACIÓ A CATALUNYA SEGONS ORGANISME (2020)**



Font: [Departament d'Educació](#).

## 46%

### Educació infantil i primària

El 46% de la despesa pública en Educació no universitària es destina a les etapes d'infantil i primària amb un total de 2.724 M€. Un 41% es destina a educació secundària (2.466 M€). S'inclouen dins de l'educació secundària els diversos ensenyaments de règim especial.

Les activitats annexes inclouen l'administració general educativa, la formació del professorat, els serveis complementaris (menjador, transport,...) i altres activitats per un total de 469 M€.

### DISTRIBUCIÓ DE LA DESPESA PÚBLICA EN EDUCACIÓ NO UNIVERSITÀRIA A CATALUNYA SEGONS ETAPA ESCOLAR (2020)



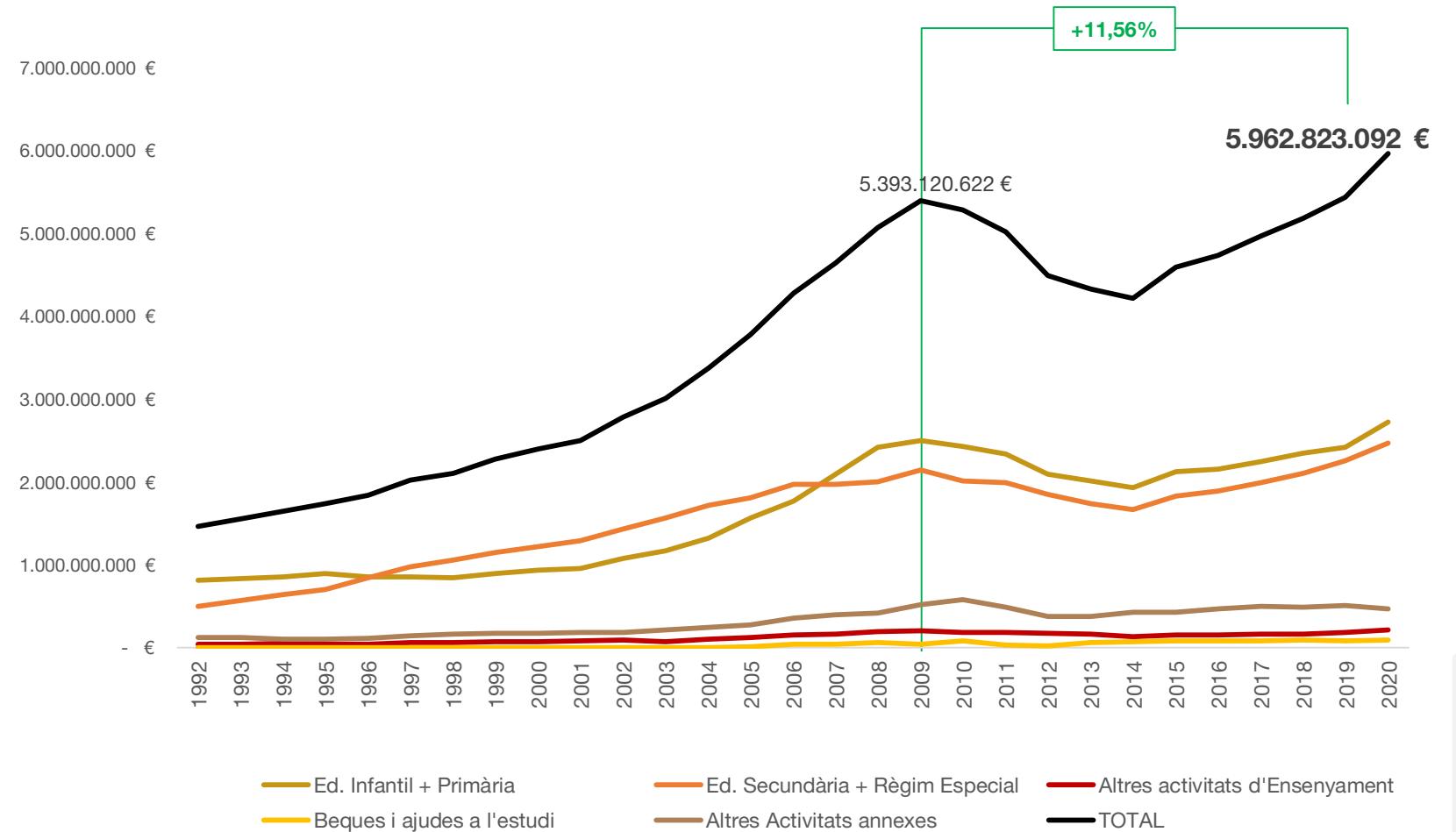
Font: [Departament d'Educació](#).

## 5.963 M€

### Despesa pública en educació no universitària

La despesa pública en Educació no universitària ha superat un 11% el valor d'abans de la crisi de 2009.

#### EVOLUCIÓ DE LA DESPESA PÚBLICA EN EDUCACIÓ NO UNIVERSITÀRIA A CATALUNYA SEGONS ETAPA ESCOLAR



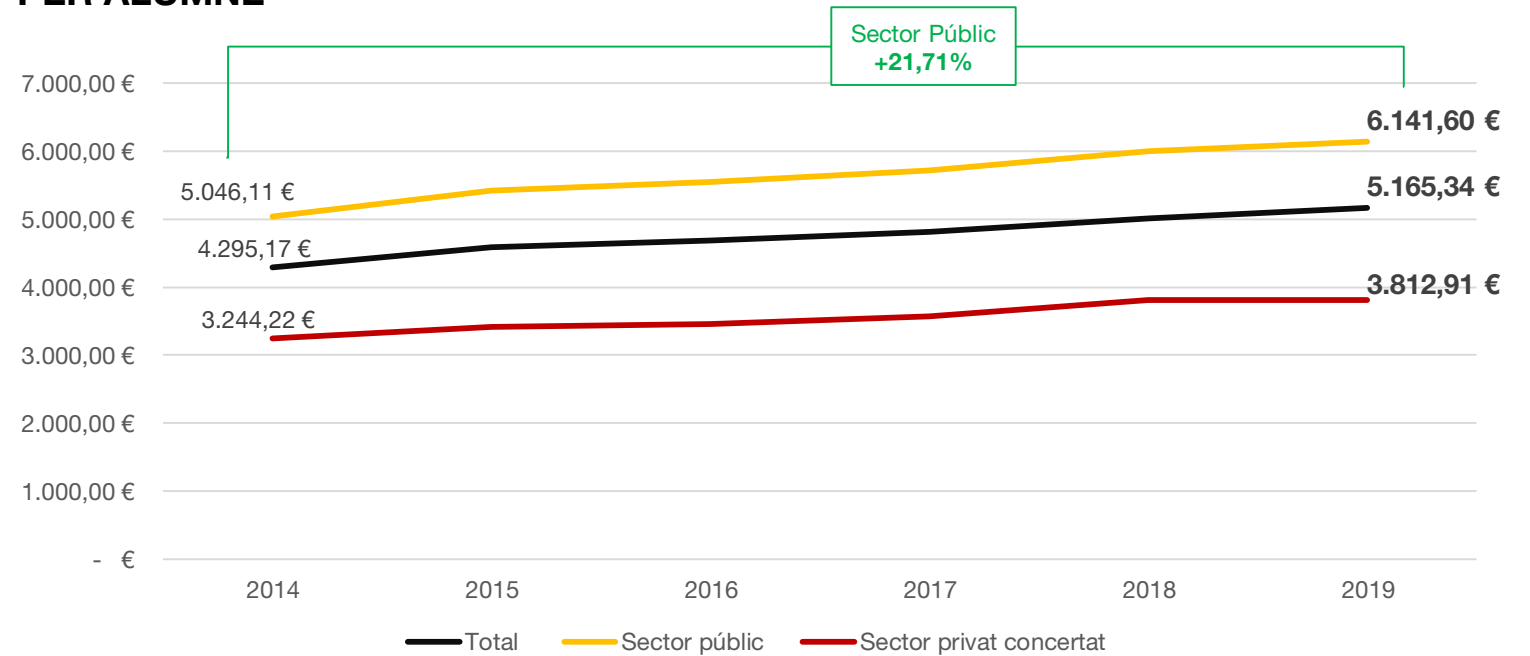
Font: [Departament d'Educació](#).

## +21,71%

### Increment despesa Educació no universitària per alumne sector públic 2014 a 2019

En el conjunt del sistema el creixement de la despesa pública en Educació per alumne ha estat del 20,26%.

#### EVOLUCIÓ DE LA DESPESA PÚBLICA EN EDUCACIÓ NO UNIVERSITÀRIA PER ALUMNE\*



\*alumne equivalent a temps complet

Font: [Departament d'Educació](#).

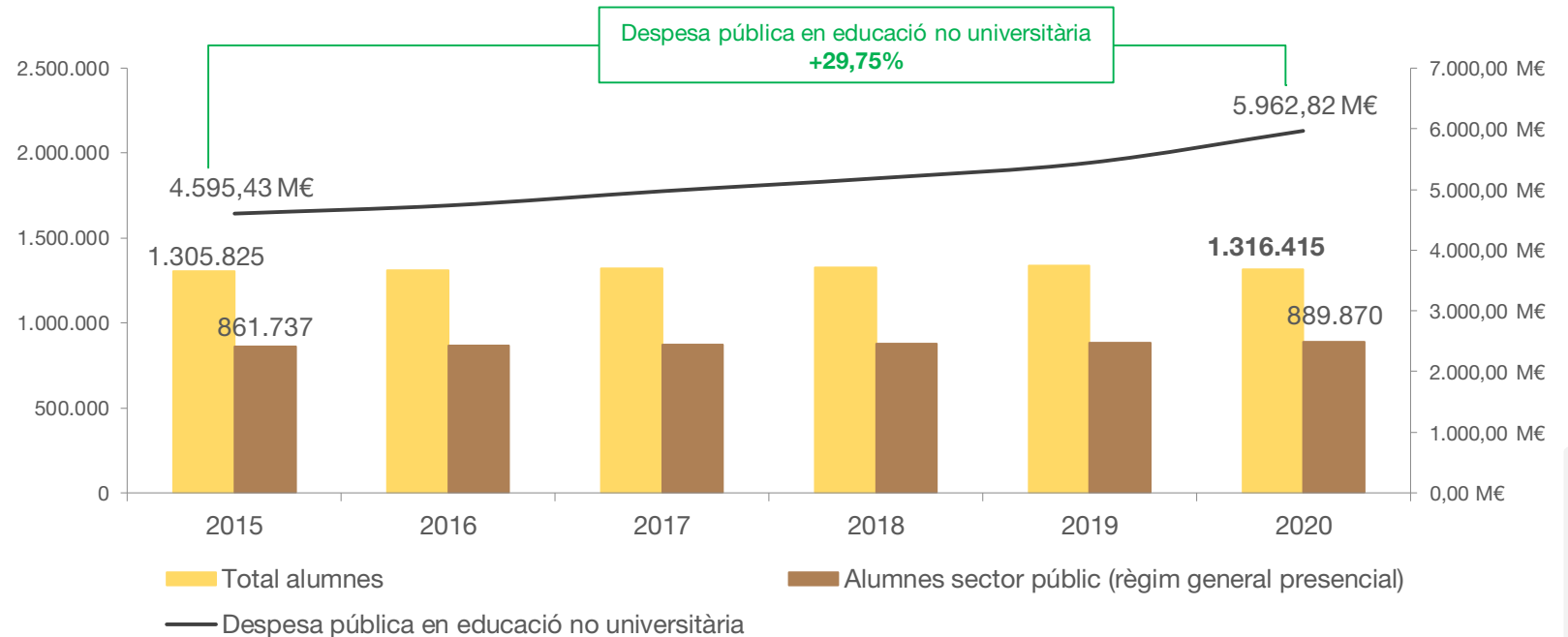
## +29,75%

Creixement de la despesa de 2015 a 2020

El creixement del nombre total d'alumnes de 2015 a 2020 ha estat del **0,8%**.

El creixement d'alumnes al sector públic ha estat del **3,3%**.

### EVOLUCIÓ DE LA DESPESA PÚBLICA EN EDUCACIÓ NO UNIVERSITÀRIA I DEL NOMBRE D'ALUMNES



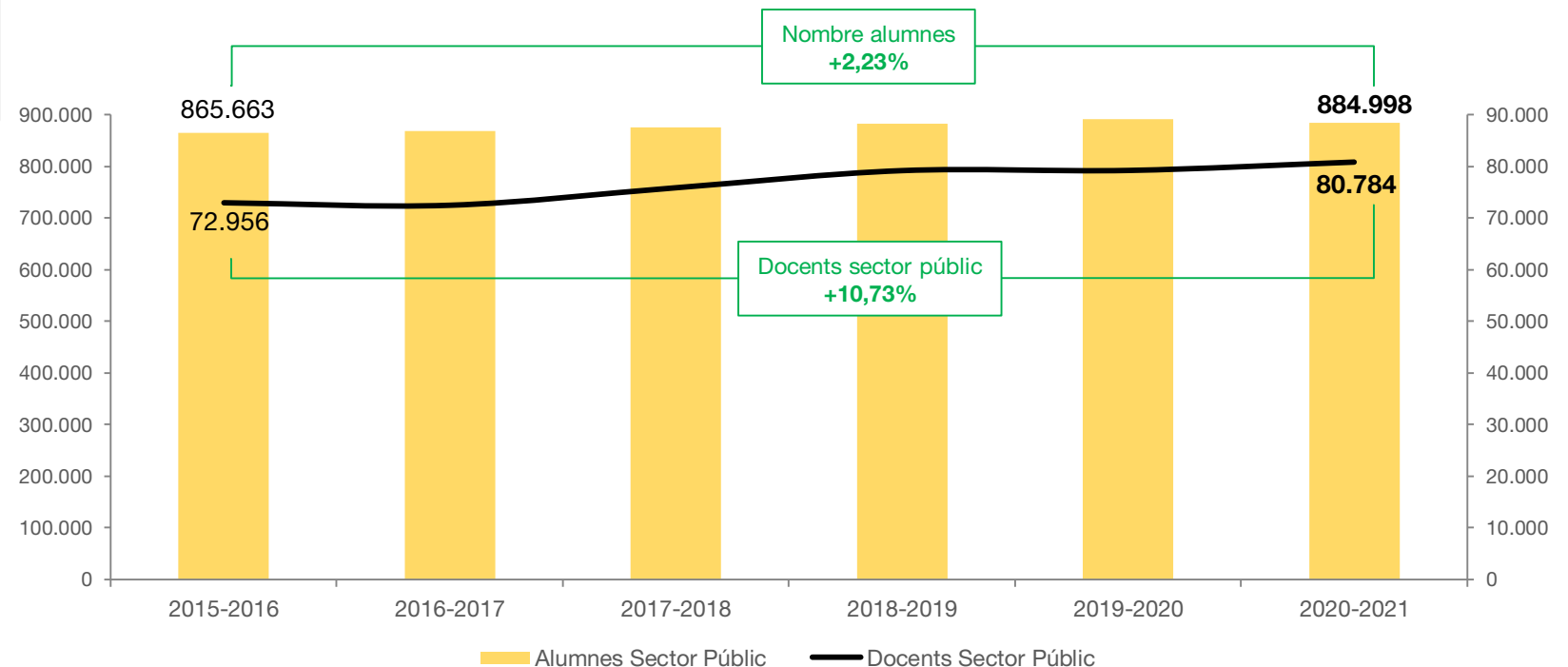
Font: [Departament d'Educació](#).

## +10,73%

Creixement del nombre de docents sector públic del curs 2015-16 al 2020-2021

El creixement del nombre d'alumnes del sector públic els darrers 5 anys (del curs 2015-16 al 2020-2021) se situa en el **2,23%**.

### EVOLUCIÓ DEL NOMBRE D'ALUMNES I DOCENTS DEL SECTOR PÚBLIC



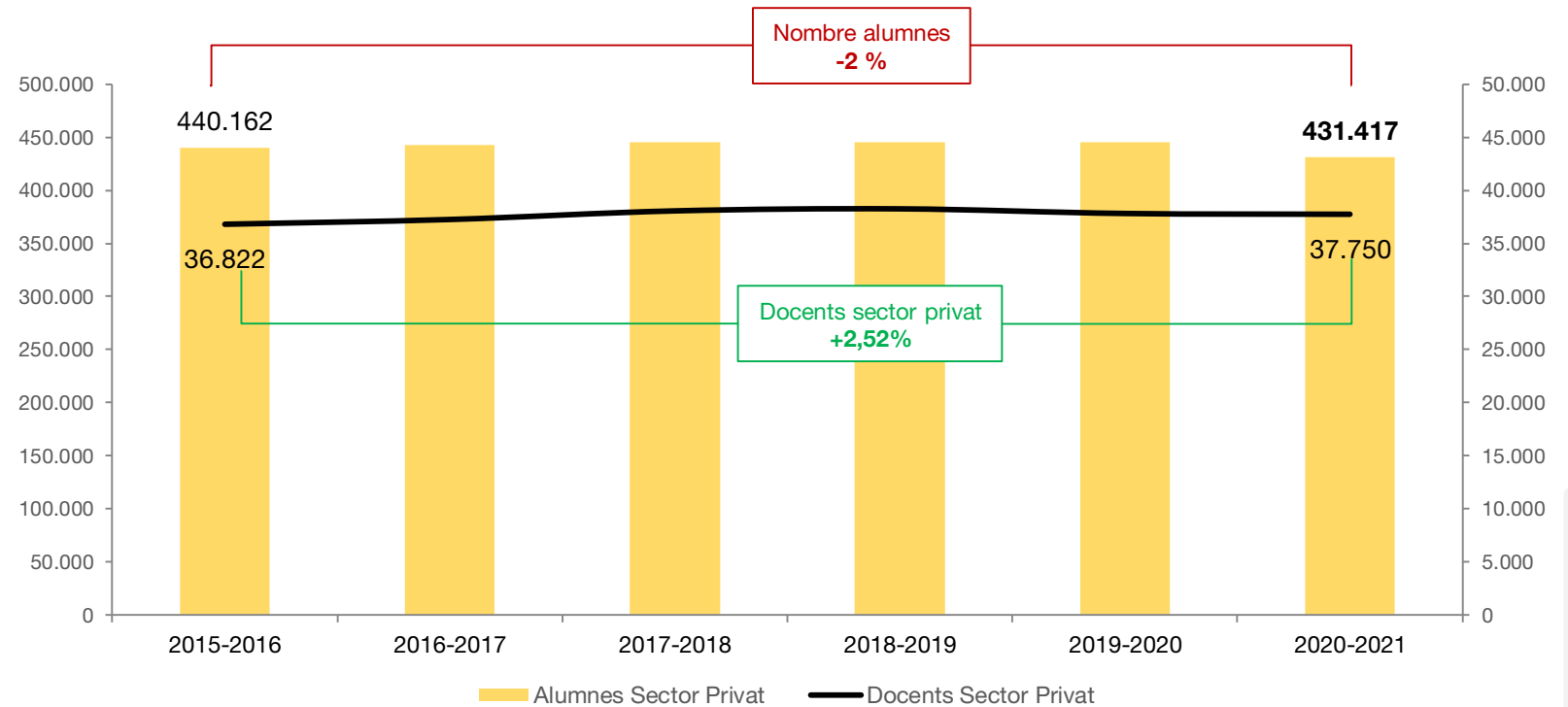
Font: [Departament d'Educació](#). S'inclouen alumnes i docents de règim general presencial.

# +2,52%

Creixement del nombre dels docents sector privat del curs 2015-16 al 2020-2021

El nombre d'alumnes del sector privat els darrers 5 anys (del curs 2015-16 al 2020-2021) ha caigut un 2%.

## EVOLUCIÓ DEL NOMBRE D'ALUMNES I DOCENTS DEL SECTOR PRIVAT



Font: [Departament d'Educació](#). S'inclouen alumnes i docents de règim general presencial.

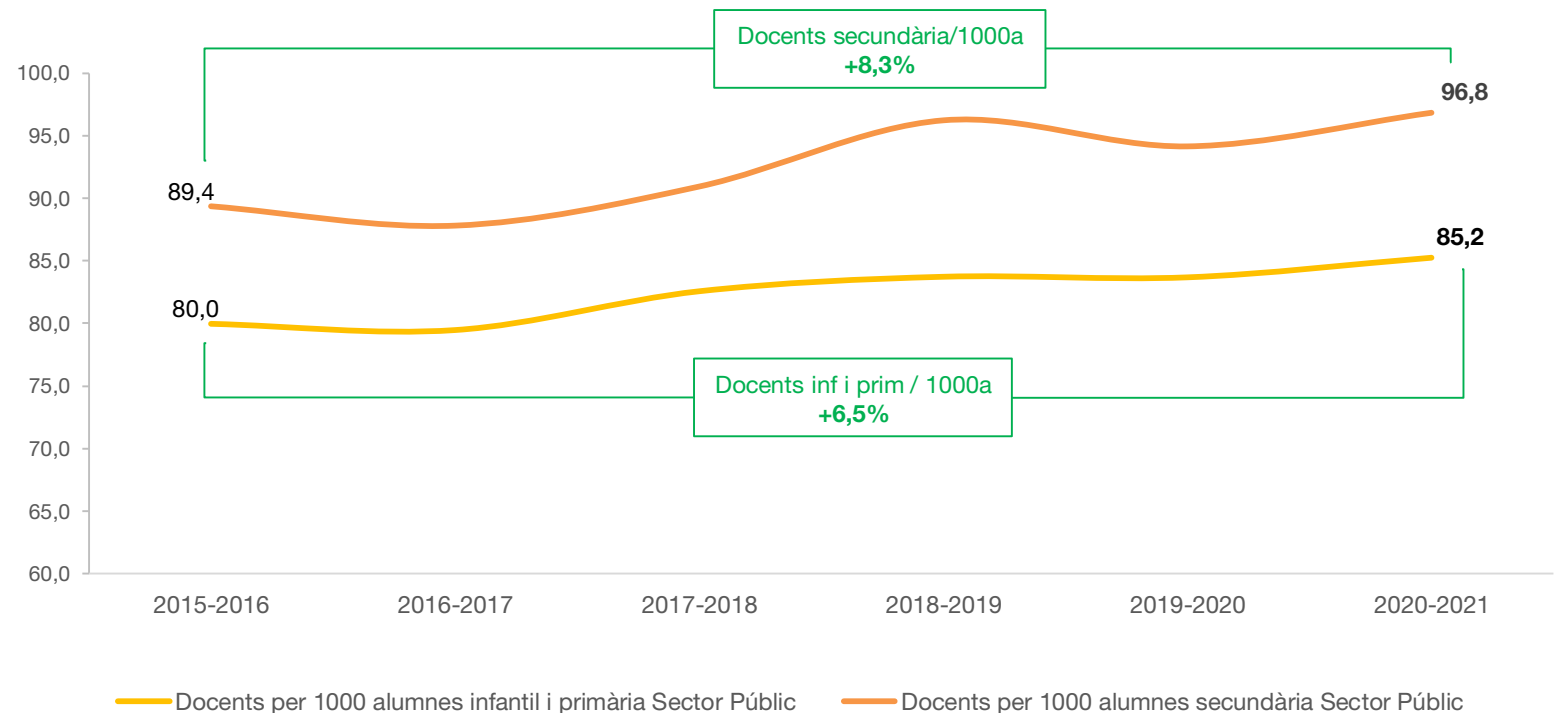


## +8,3%

creixement dels docents per cada 1000 alumnes de secundària del curs 2015-16 al 2020-21

A infantil i primària el creixement del nombre de docents per cada 1000 alumnes ha estat del 6,5% del curs 2015-16 al 2020-21.

### EVOLUCIÓ DEL NOMBRE DE DOCENTS PER CADA 1000 ALUMNES DEL SECTOR PÚBLIC



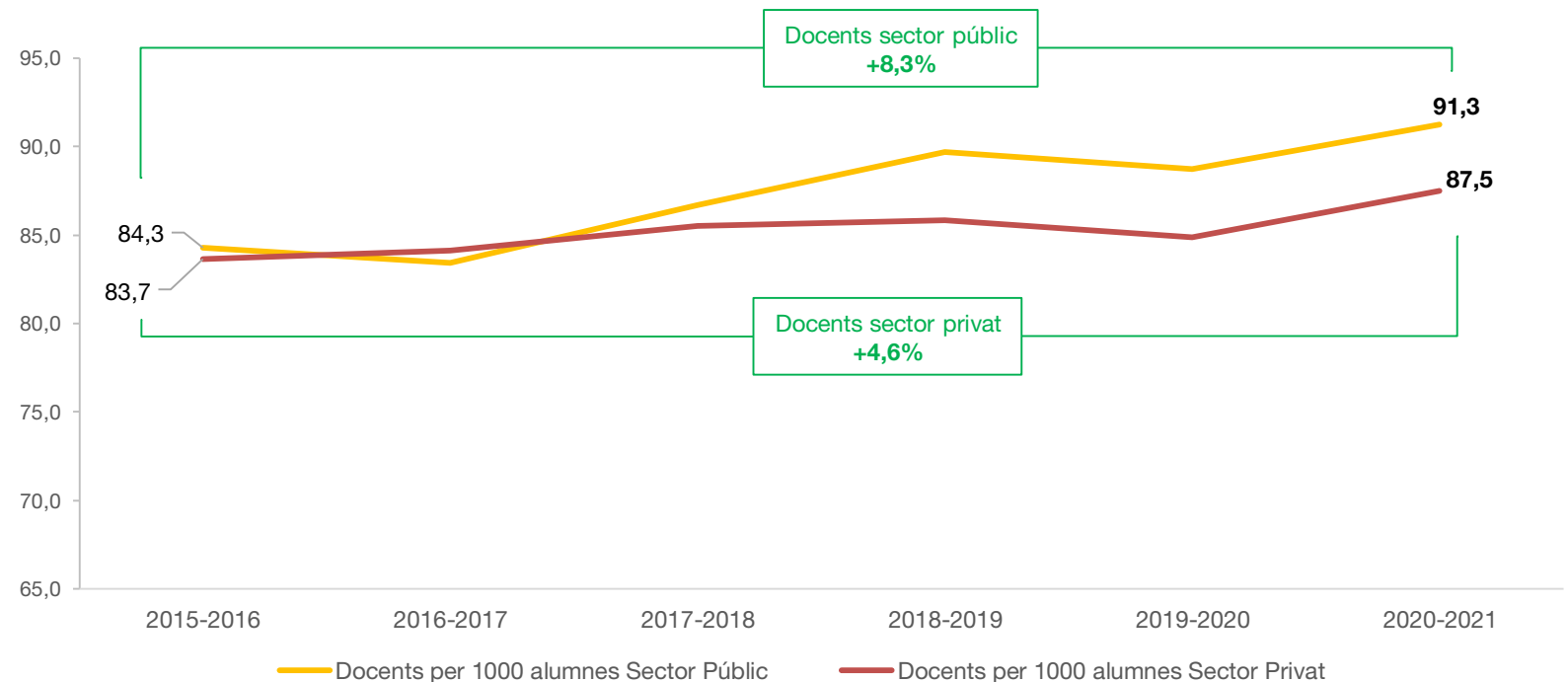
Font: [Departament d'Educació](#). S'inclouen alumnes i docents de règim general presencial.

## +8,3%

creixement dels docents per cada 1000 alumnes del curs 2015-16 al 2020-21 al Sector Públic

El nombre de docents per cada mil alumnes del sector públic creix per sobre de la xifra del sector privat (4,6%)

### EVOLUCIÓ DEL NOMBRE DE DOCENTS PER CADA 1000 ALUMNES. COMPARATIVA SECTOR PÚBLIC – SECTOR PRIVAT



Font: [Departament d'Educació](#).

## indicadors

### Despesa en educació

Amb l'objectiu de conèixer **com es troba Catalunya respecte l'Estat espanyol i Europa** en relació amb la despesa pública en Educació, s'analitzen les **variables comunes** que permeten estudiar-ne la seva posició relativa.

Despesa pública en educació  
/ càpita

Despesa pública en educació  
/ càpita 25 anys

Despesa pública en educació  
/ PIB

**Catalunya té una despesa pública en educació per càpita per sobre de la mitjana espanyola**

## Dades 2020

Despesa pública en educació per càpita

ZONA	VALOR	%VAR.
CAT	1.162,02 €	+0,8%
ES	1.097,26 €	+2,9%
EU	1.498,72 €	+1,91%



Despesa pública x càp.

■ CAT ■ ES ■ EU

Despesa pública en educació per càpita menors 25 anys

ZONA	VALOR	%VAR.
CAT	4.534,53 €	+4,6%
ES	4.481,53 €	+3,4%
EU	5.809,01 €	+1,91%



Despesa pública x càp. <25

■ CAT ■ ES ■ EU

Despesa pública en educació sobre el PIB

ZONA	VALOR	%VAR.
CAT	4,21	+13,8%
ES	4,91	+15,8%
EU	5,0	+6,4%



% Despesa Pública

■ CAT ■ ES ■ EU

Font: [Eurostat](#), [INE](#) i [Departament d'Educació](#).

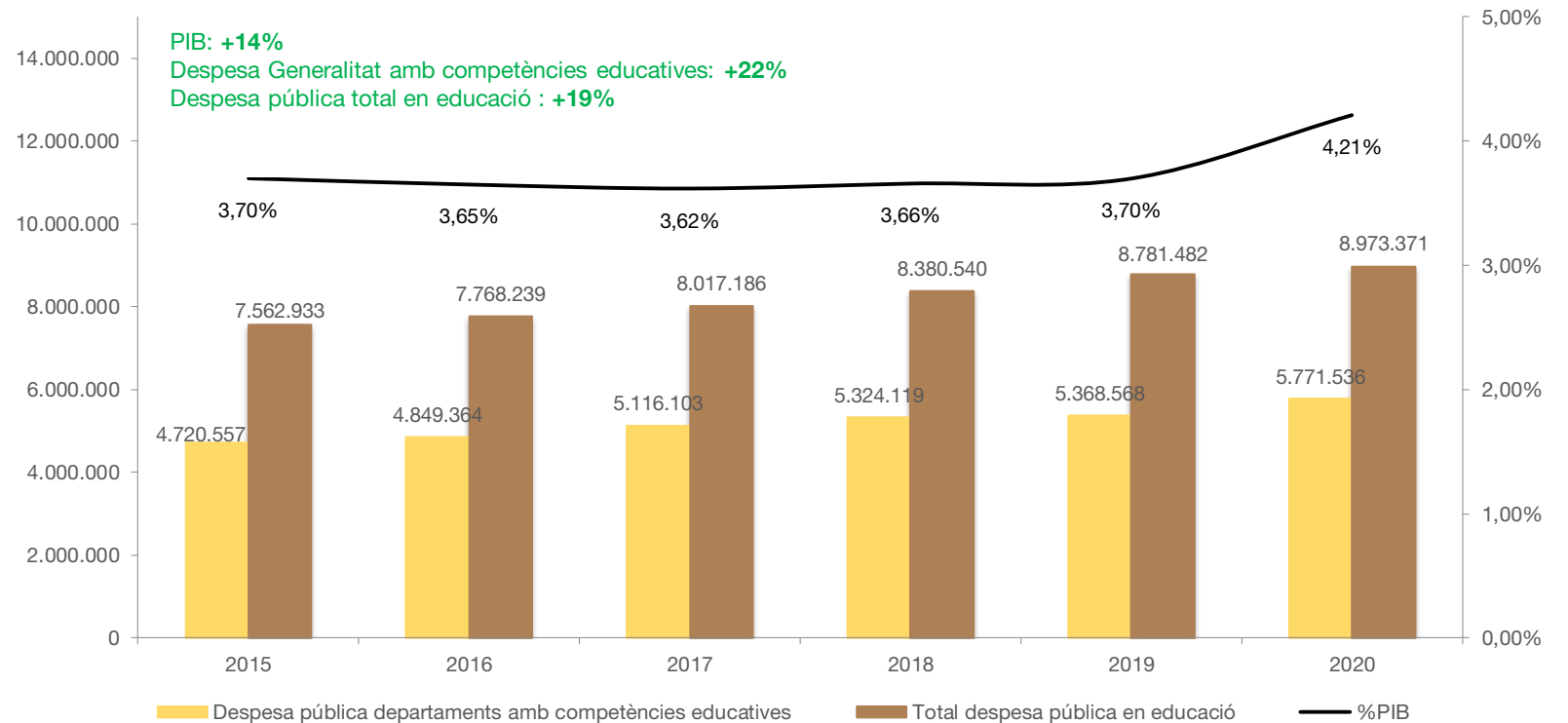
Indicador: Despesa pública en educació sobre el PIB

## És el %PIB un bon indicador per mesurar la despesa pública en Educació?

El % de despesa pública en Educació sobre el PIB és un indicador que ens permet fer una comparativa internacional amb altres territoris; En qualsevol cas, cal tenir en compte, també, altres indicadors que permetin tenir una visió completa del volum i l'evolució de la despesa pública en Educació d'un territori.

El context pot generar que territoris amb una menor despesa per càpita tinguin un major % de despesa sobre el PIB o que, tal com mostra el gràfic, el % sobre el PIB es vegi reduït malgrat un increment en la despesa en Educació.

### DESPESA PÚBLICA EN EDUCACIÓ SOBRE % PIB VS DESPESA PÚBLICA REAL EN EDUCACIÓ. En milers d'euros.



Font: [Departament d'Educació](#) i [Banc Mundial](#).

Per tal d'aprofundir en l'anàlisi de la despesa pública en Educació a Catalunya es podria:

- Comparar la **despesa per alumne a temps complet** amb la de la UE i l'Estat espanyol per valorar la posició relativa de Catalunya en relació amb aquest indicador.
- Obtenir el valor de l'**indicador % Despesa pública en Educació sobre el total de Despesa pública** per comparar-lo amb el de l'Estat espanyol i el de la UE.

Catalunya ha augmentat considerablement la despesa en Educació però aquest augment no s'ha traduït en un augment de l'indicador respecte el PIB. **Aquest indicador penalitza** especialment països amb un PIB per càpita per sobre la mitjana com és el cas de **Catalunya**.



Generalitat de Catalunya  
Departament de la Presidència  
**Direcció General d'Anàlisi i Prospectiva**

# **ANÀLISI DE LA DESPESA EDUCATIVA**