

12 de desembre del 2022

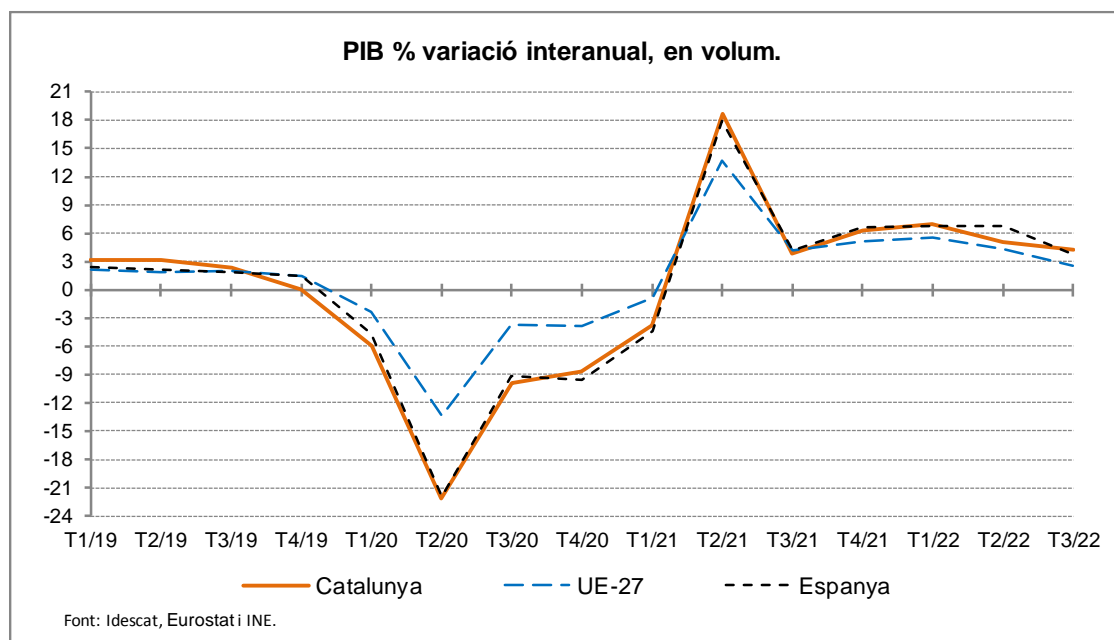
Comptabilitat trimestral. 3r trimestre del 2022

## L'economia catalana registra una variació interanual del 4,3% al tercer trimestre

### La variació intertrimestral del PIB és del 0,3%

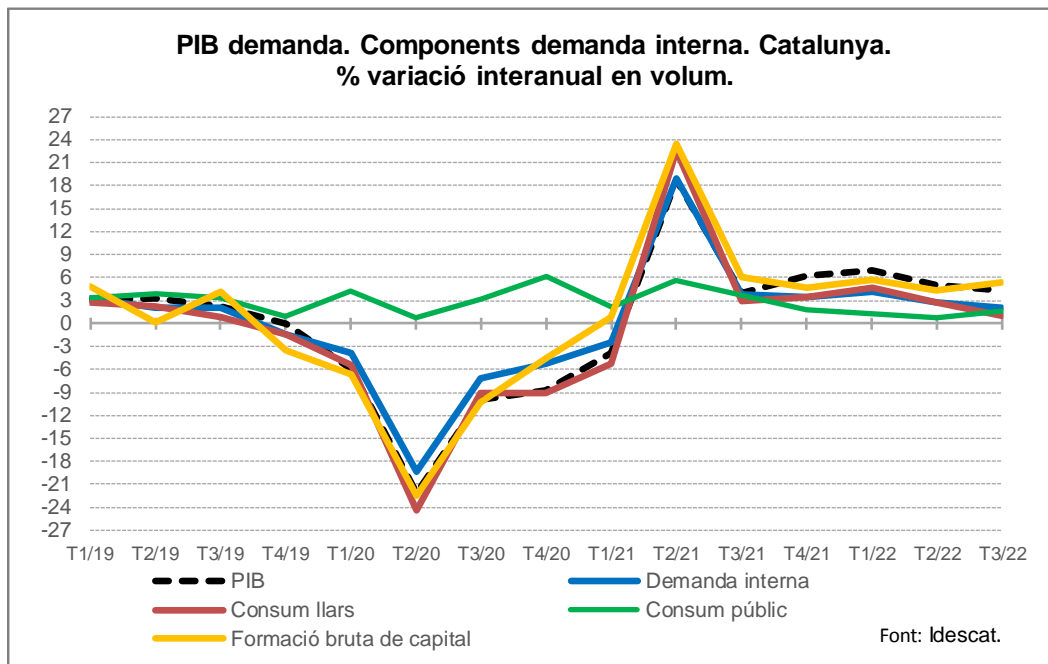
El producte interior brut de Catalunya registra una variació interanual del 4,3% el tercer trimestre del 2022, set dècimes inferior a la taxa del trimestre precedent, segons l'Institut d'Estadística de Catalunya (Idescat). Des de l'òptica de la demanda, l'evolució del PIB s'explica per l'increment de la demanda interna (2,1%), amb una especial rellevància de la formació bruta de capital (5,4%) i per l'augment de les exportacions totals de béns i serveis amb l'estranger (10,5%). Des de l'òptica de l'oferta, destaca el manteniment de taxes de creixement positives a la construcció (3,6%) i els serveis (6,3%), en contrast amb l'evolució negativa del sector industrial (-2,4%) i de l'agricultura (-16,0%).

Comparativament, l'economia catalana creix el tercer trimestre en termes interanuals cinc dècimes per sobre de l'economia espanyola (3,8% avanç) i quasi dos punts més que la UE-27 (2,5%). La variació intertrimestral del PIB a Catalunya és d'un 0,3%, una dècima per sobre de la taxa espanyola (0,2% avanç) i una per sota del creixement de la UE-27 (0,4%).



Des de l'òptica de la demanda, la demanda interna augmenta un 2,1% i mostra un cert alentiment respecte del trimestre anterior (2,7%). Tots els components mostren taxes positives però amb tendències diferenciades. La formació bruta de capital és el component més dinàmic de la demanda interna amb una taxa interanual del 5,4% (1,1 punts més que el trimestre anterior), com a conseqüència de l'increment de la inversió en construcció (6,5%). El

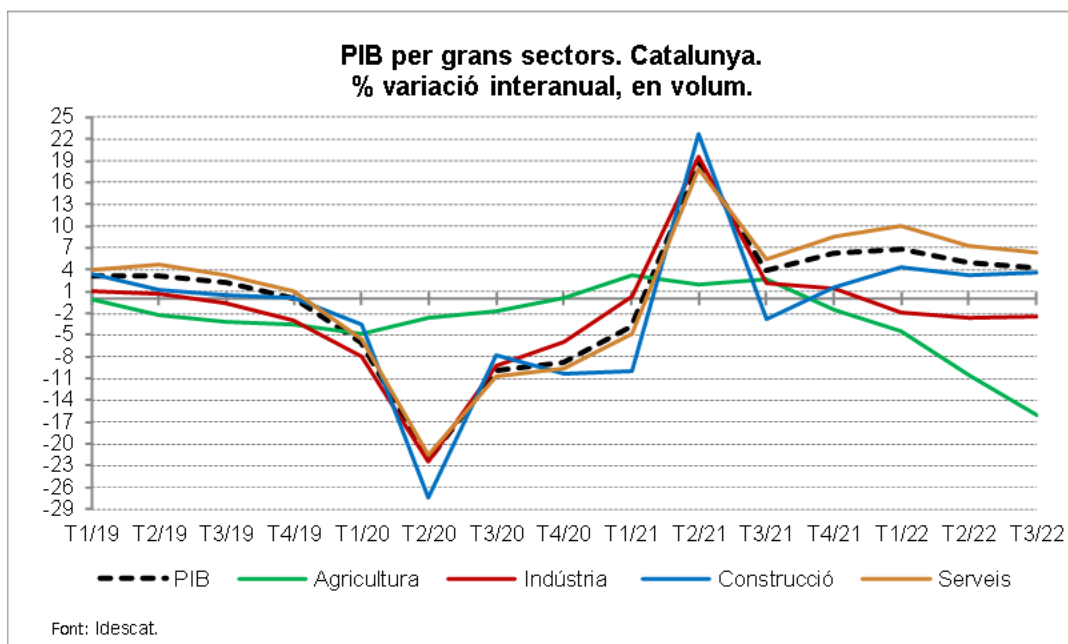
creixement de la inversió en béns d'equipament és del 4,7%, sis dècimes superior al del trimestre anterior (4,1%). D'altra banda, el consum de les llars creix un 1,0%, un punt i vuit dècimes per sota del trimestre anterior (2,8%), condicionat per l'increment de preus creixent, que ha restat capacitat de compra a les famílies, i el consum de les administracions públiques registra una taxa de variació positiva d'un 1,7%.



Pel que fa al sector exterior, les exportacions totals a l'estranger s'han incrementat un 10,5% interanual. Aquesta millora s'explica, d'una banda, per l'augment de les exportacions de béns i serveis (3,9%), propiciat principalment pel creixement de les vendes exteriors d'activitats com la maquinària i la producció de vehicles de motor, que han experimentat una recuperació important aquest trimestre. D'altra banda, la millora del turisme estranger durant l'estiu ha permès que el consum dels estrangers en el territori hagi augmentat un 102,5% respecte de l'any anterior. En relació amb l'evolució de les importacions totals de l'estranger (8,8%), aquesta s'explica tant per l'increment de les importacions de béns i serveis (5,5%) com pel consum dels residents a l'estranger (113,3%).

Des de l'òptica de l'oferta, el sector serveis i la construcció mostren taxes positives al tercer trimestre. Els serveis incrementen el seu valor afegit brut un 6,3% en termes interanuals en el seu conjunt, un punt inferior al trimestre anterior (7,3%). Les activitats que mostren un major creixement són les agrupades dins del comerç, transport i hostaleria (10,4%), concretament les del transport aeri, l'hoteleria, la restauració, l'emmagatzematge i activitats afins al transport, el comerç a l'engròs i els serveis informàtics. Per la seva banda, les branques d'activitats immobiliàries, professionals i d'altres creixen a una taxa interanual del 5,0%, amb un important avenç de les activitats jurídiques, de lloguers, agències de viatge i seguretat. Finalment, l'Administració pública, educació, sanitat i serveis socials manté un creixement d'un 3,3%, dues dècimes menys que el trimestre anterior. Pel que fa a la construcció, presenta una taxa interanual del 3,6%, quatre dècimes superior als resultats del trimestre anterior (3,2%).

La indústria mostra una taxa de variació negativa del -2,4%, tres dècimes superior al trimestre anterior (-2,7%). Per branques d'activitat aquest resultat és conseqüència d'una evolució decreixent de diverses branques, entre les quals destaquen la indústria metal·lúrgica, química i tèxtil. En canvi, algunes activitats com la fabricació de maquinària, cautxú i matèries plàstiques han millorat la seva producció. També destaca específicament l'augment de la producció de vehicles de motor, que mostra una tendència positiva, coherent amb el creixement experimentat per les seves exportacions. Finalment, el sector agrari registra una variació interanual negativa del -16,0%, que representa un empitjorament respecte a trimestres anteriors.



**Taula 1. Comptabilitat trimestral. Catalunya. Oferta. 3r trimestre del 2022**  
**Dades corregides d'estacionalitat. Per branques d'activitat**

	Variació en volum (%)						
	T1/2021	T2/2021	T3/2021	T4/2021	T1/2022	T2/2022	T3/2022
<b>PIB. Variació interanual</b>	<b>-3,8</b>	<b>18,7</b>	<b>3,9</b>	<b>6,3</b>	<b>6,9</b>	<b>5,0</b>	<b>4,3</b>
Valor afegit brut	-4,0	18,2	4,3	6,6	7,1	4,9	4,2
Agricultura	3,2	2,0	2,6	-1,5	-4,4	-10,6	-16,0
Indústria	0,3	19,6	2,1	1,4	-1,9	-2,7	-2,4
Construcció	-9,9	22,6	-2,8	1,6	4,4	3,2	3,6
Serveis	-4,8	17,9	5,4	8,5	10,0	7,3	6,3
Comerç, transport i hostaleria	-10,1	42,7	12,8	20,2	20,7	16,7	10,4
Act. immobiliàries, professionals i altres	-5,2	12,9	1,7	3,8	6,8	3,2	5,0
Adm. pública, educació, sanitat i serveis socials	3,3	4,0	4,0	4,0	3,6	3,5	3,3
Impostos nets sobre productes	-0,9	24,4	-0,3	3,7	4,6	6,5	5,9
<b>PIB. Variació intertrimestral</b>	<b>0,0</b>	<b>3,3</b>	<b>1,0</b>	<b>2,0</b>	<b>0,5</b>	<b>1,4</b>	<b>0,3</b>

Font: Idescat.

**Taula 2. Comptabilitat trimestral. Catalunya. Demanda. 3r trimestre del 2022**  
**Dades corregides d'estacionalitat. Per components de la demanda**

	Variació interanual en volum (%)						
	T1/2021	T2/2021	T3/2021	T4/2021	T1/2022	T2/2022	T3/2022
<b>PIB</b>	<b>-3,8</b>	<b>18,7</b>	<b>3,9</b>	<b>6,3</b>	<b>6,9</b>	<b>5,0</b>	<b>4,3</b>
Demanda interna	-2,5	18,9	3,8	3,4	4,2	2,7	2,1
Consum de les llars	-5,3	22,6	3,0	3,5	4,6	2,8	1,0
Consum de les adm. públiques (1)	2,1	5,7	3,7	1,8	1,2	0,7	1,7
Formació bruta de capital (2)	0,9	23,5	6,1	4,7	5,7	4,3	5,4
FBCF (béns d'equipament i altres actius)	7,6	28,1	12,9	8,9	8,9	4,1	4,7
FBCF (construcció)	-8,2	17,0	-3,7	-2,4	1,3	4,2	6,5
Saldo exterior (3)(4)	-1,6	2,1	0,6	3,3	3,3	2,7	2,5
Saldo amb l'estranger (4)	-1,1	1,5	0,2	2,3	2,9	5,5	1,1
Exportacions totals a l'estranger	-7,8	40,9	12,7	17,6	16,6	24,3	10,5
Exportacions de béns i serveis	1,0	32,2	8,1	11,5	-0,1	4,8	3,9
Consum dels estrangers al territori	-74,6	1801,0	161,2	390,3	535,7	306,4	102,5
Importacions totals de l'estranger	-5,3	42,4	14,3	12,3	10,3	11,0	8,8
Importacions de béns i serveis	-0,7	38,2	13,1	11,1	8,8	5,9	5,5
Consum dels residents a l'estranger	-75,1	895,5	68,4	135,1	103,0	157,5	113,3

Font: Idescat.

(1) Inclou la despesa en consum de les institucions sense finalitat de lucre al servei de les llars.

(2) Inclou la formació bruta de capital fix (FBCF) i la variació d'existències.

(3) Inclou el saldo amb l'estranger i amb la resta d'Espanya.

(4) Aportació al creixement del PIB.

## Nota metodològica

La **Comptabilitat trimestral de Catalunya** és una estadística de síntesi de caràcter conjuntural que té com a principal objectiu proporcionar una descripció quantitativa coherent del comportament de l'economia catalana a curt termini. Proporciona les estimacions dels principals components del producte interior brut (PIB) des de l'òptica de l'oferta i de la demanda per tal de presentar el resultat final de l'activitat de producció dels agents econòmics en el territori des d'una perspectiva temporal.

L'Idescat elabora les actuacions estadístiques Avanç del PIB trimestral i Comptabilitat trimestral de Catalunya i les presenta integrades en una mateixa sèrie de comptabilitat trimestral, però respectant el calendari específic de disponibilitat de resultats de cadascuna.

- **L'Avanç del PIB trimestral** és una estimació calculada amb informació conjuntural i provisional no completa del període de referència, publicada aproximadament 35 dies després del tancament del trimestre. Proporciona la taxa de creixement en volum de l'economia catalana ajustada d'estacionalitat, des de la perspectiva de l'oferta per les principals branques d'activitat (l'agricultura, la indústria, la construcció i els serveis).
- La **Comptabilitat trimestral de Catalunya** és una estimació elaborada amb informació completa del període de referència, publicada aproximadament 75 dies després del tancament del trimestre. Ofereix la informació del PIB des de l'òptica de l'oferta i la demanda i presenta els resultats a preus corrents, en índexs en volum, i les corresponents variacions trimestrals i anuals. A més, proporciona les dades en termes bruts i corregits d'estacionalitat.
  - Des de l'òptica de l'oferta, s'ofereixen estimacions de les principals branques productives (agricultura, indústria, construcció i serveis). En el cas dels serveis, a més, la informació es presenta detallada en tres agrupacions de branques: Comerç, transport i hostaleria, Activitats immobiliàries, professionals i altres i Administració pública, educació, sanitat i serveis socials.
  - Des de l'òptica de la demanda, el PIB analitza l'ús final dels béns i serveis produïts en l'economia catalana, en funció de si van adreçats a consum final, inversió o comerç exterior.

---

Més informació sobre aquesta actuació a [www.idescat.cat/n4404](http://www.idescat.cat/n4404)

Servei de premsa Telèfon +34-93.557.30.50 [premsa@idescat.cat](mailto:premsa@idescat.cat)

Totes les notes de premsa a [www.idescat.cat/premsa](http://www.idescat.cat/premsa)

---