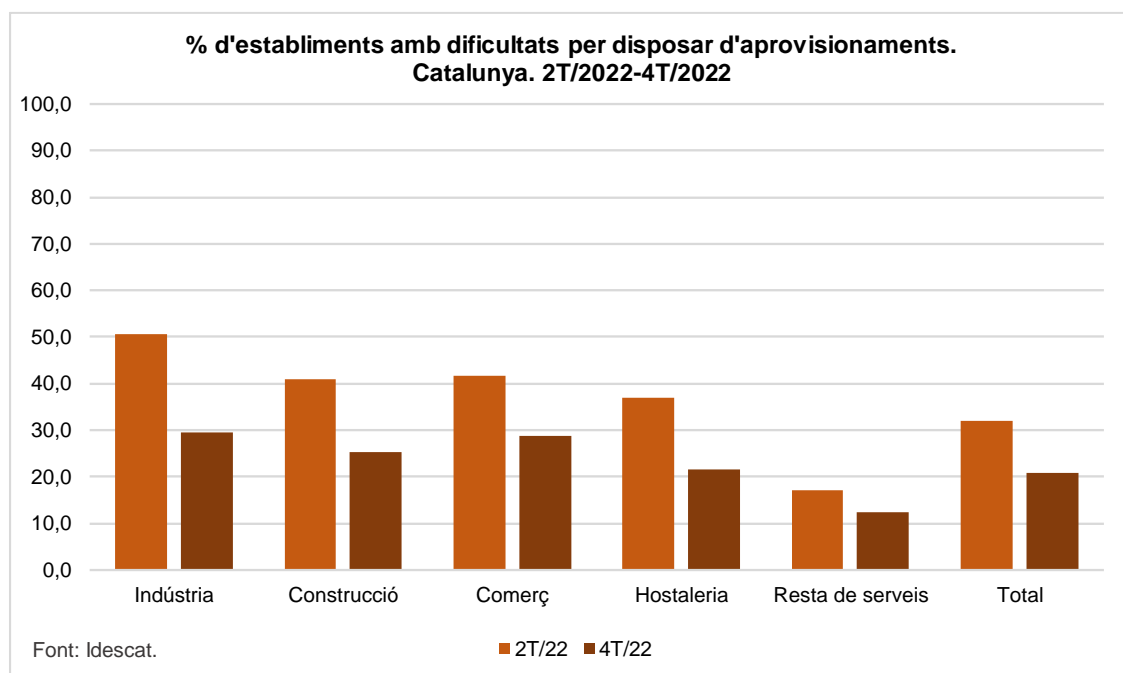


27 de febrer de 2023

Enquesta de clima empresarial. Mòdul d'actualitat empresarial. Quart trimestre del 2022

## 2 de cada 10 establiments empresarials de Catalunya ha tingut dificultats per disposar d'aprovisionaments al quart trimestre del 2022

El 20,7% dels establiments empresarials de Catalunya declaren haver tingut dificultats per disposar d'aprovisionaments al quart trimestre del 2022, 11,2 punts menys que al segon trimestre del 2022 (31,9%), segons l'Institut d'Estadística de Catalunya (Idescat). Tots els sectors han reduït el percentatge d'establiments amb dificultats d'aprovisionaments, encapçalats per la indústria amb una reducció de 21,1 punts en passar del 50,7% del segon trimestre del 2022 al 29,6% del quart trimestre del 2022.



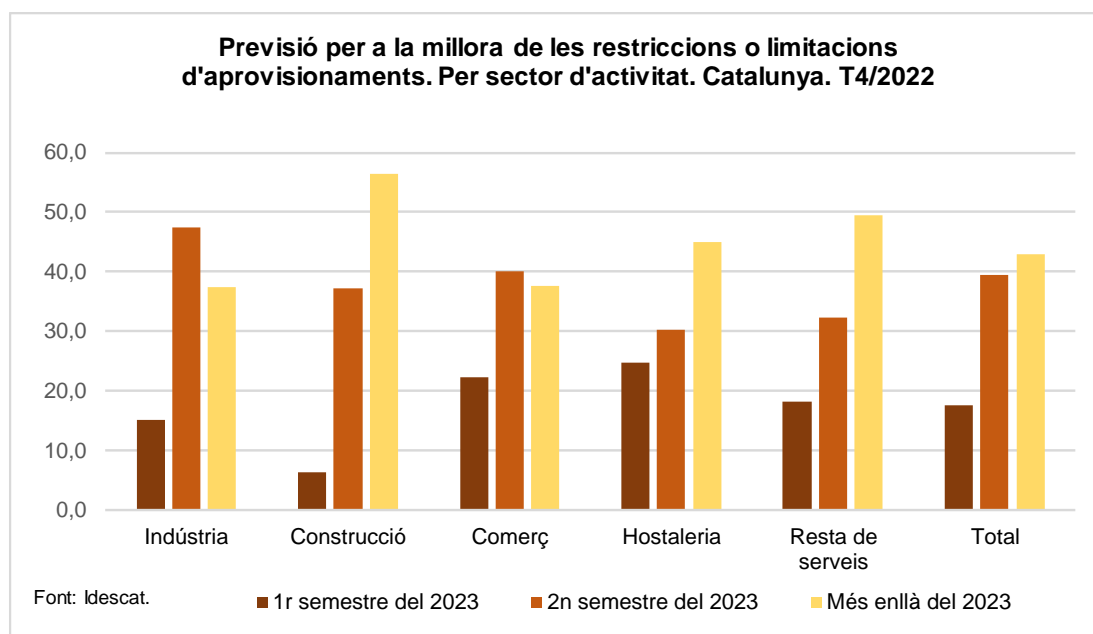
El 90,1% dels establiments amb dificultats per disposar d'aprovisionaments s'han vist afectats per aturades o retards en l'aprovisionament de béns o serveis i el 86,9% han sofert l'encariment de béns o serveis, 3,4 i 3,7 punts menys que al segon trimestre del 2022, respectivament.

Al quart trimestre del 2022, el percentatge d'establiments que es manifesten afectats per l'encariment de béns i serveis supera el 80% a tots els sectors i a totes les grandàries. Gairebé el 60% d'aquests establiments (59,8%) han vist incrementat el preu de les compres de productes intermedis, mercaderies o subministraments entre el 10% i el 25% en els darrers 12 mesos, mentre que una cinquena part (20,1%) han patit un encariment per sobre del 25%. El sector més afectat per un encariment de preus superior al 25% és la indústria, amb el 28,4% dels establiments.

### Més de la meitat dels establiments preveuen que milloraran al llarg del 2023 les restriccions o limitacions d'aprovisionament

Pel que fa a la previsió de millora de les dificultats d'aprovisionament, el 57,1% dels establiments afectats preveuen que les restriccions o limitacions milloraran al llarg del 2023, majoritàriament al segon semestre (39,5%) i en menor proporció al primer semestre (17,6%). D'altra banda, el 42,9% declara que les millores es produiran més enllà del 2023.

La indústria i el comerç, destaquen com els més optimistes, amb un 62,6% i un 62,4%, respectivament, d'establiments que preveuen millorar les restriccions o limitacions al llarg del 2023. En canvi, el sector de la construcció i els establiments més petits (menys de 10 ocupats) són els més pessimistes, amb el 56,5% i 49,0%, respectivament, dels establiments que preveuen un millora més enllà del 2023.

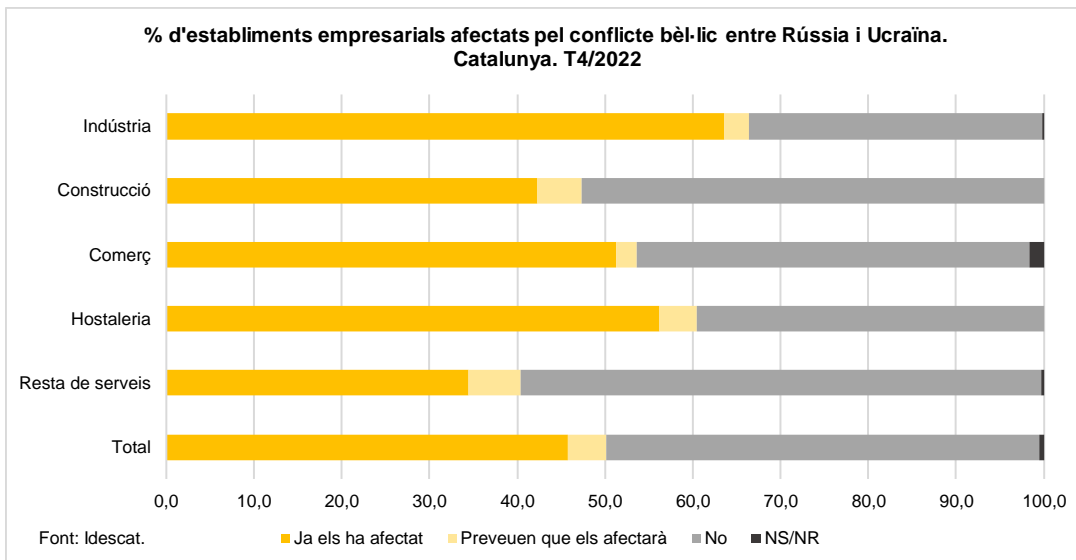


Les principals mesures que els establiments han adoptat o pensen adoptar per fer front a la manca d'aprovisionaments són: assumir pèrdues o menys beneficis (83,7%); traslladar l'encariment dels inputs als preus finals (66,5%) i substituir els inputs afectats per altres d'alternatius (54,0%). El percentatge d'establiments que assumeixen pèrdues o menys beneficis és més elevat en els sectors de la indústria i el comerç, amb valors per sobre de la mitjana catalana (88,0% i 86,9%, respectivament).

### L'impacte del conflicte bèl·lic entre Rússia i Ucraïna es manté en el quart trimestre

El 50,2% dels establiments empresarials de Catalunya declaren que el conflicte bèl·lic entre Rússia i Ucraïna afecta el seu negoci: al 45,8% ja els ha afectat i al 4,4% els afectarà properament. El percentatge d'establiments que ja ha estat afectat ha incrementat 1,2 punts respecte del segon trimestre del 2022, mentre que els que declaren que es veuran afectats és 2,6 punts menor.

La proporció d'establiments que ja s'ha vist afectat per aquest conflicte al quart trimestre del 2022 s'eleva fins al 63,6% al sector de la indústria. En canvi, el sector de la Resta de serveis és el menys afectat per aquest conflicte, ja que presenta el percentatge més elevat d'establiments sense afectació actual o futura (59,3%).



Les principals conseqüències en el negoci entre els establiments afectats pel conflicte bèl·lic són que han vist incrementat el preu de les matèries primeres o altres béns o bé tenen un impacte indirecte derivat de l'augment del preu de l'energia (per sobre del 90%, en ambdós casos). Els establiments de la indústria i de la construcció són els més afectats per l'increment dels preus esmentats (95,8% i 95,7%, respectivament), mentre que el sector hostaler és el més afectat per l'impacte indirecte de l'augment del preu de l'energia (97,9%).

**Taula 1. Dificultats per disposar d'aprovisionaments. Catalunya. T2/2022-T4/2022**

**Per sector d'activitat**

	Indústria		Construcció		Comerç		Hostaleria		Resta de serveis		Total	
	4T/22	2T/22	4T/22	2T/22	4T/22	2T/22	4T/22	2T/22	4T/22	2T/22	4T/22	2T/22
Sí	29,6	50,7	25,3	40,9	28,8	41,7	21,5	36,9	12,4	17,2	<b>20,7</b>	<b>31,9</b>
No	70,3	49,2	74,7	59,1	69,5	58,0	78,5	63,1	87,3	82,8	<b>78,8</b>	<b>68,0</b>
NS/NR	0,1	0,1	0,0	0,0	1,7	0,3	0,0	0,0	0,3	0,1	<b>0,5</b>	<b>0,1</b>

Unitats: % d'establiments.

NS/NR: No ho sap, no respon.

**Per grandària de l'establiment**

	Menys de 10 ocupats		De 10 a 49 ocupats		De 50 ocupats o més		Total	
	4T/22	2T/22	4T/22	2T/22	4T/22	2T/22	4T/22	2T/22
Sí	21,1	29,7	22,4	35,5	22,4	31,2	<b>20,7</b>	<b>31,9</b>
No	78,6	70,0	77,3	64,4	77,3	68,8	<b>78,8</b>	<b>68,0</b>
NS/NR	0,3	0,3	0,3	0,1	0,3	0,0	<b>0,5</b>	<b>0,1</b>

Unitats: % d'establiments.

NS/NR: No ho sap, no respon.

Font: Idescat.

**Taula 2. Tipus d'afectació per la manca d'aprovisionaments. Catalunya. T2/2022-T4/2022**

**Per sector d'activitat**

	Indústria		Construcció		Comerç		Hostaleria		Resta de serveis		Total	
	4T/22	2T/22	4T/22	2T/22	4T/22	2T/22	4T/22	2T/22	4T/22	2T/22	4T/22	2T/22
Encariment de béns o serveis	89,3	93,3	88,1	91,6	82,6	86,7	87,1	89,9	87,7	90,4	<b>86,9</b>	<b>90,6</b>
Aturades o retards en l'aprovisionament de béns o serveis	85,4	93,8	92,2	91,3	96,5	95,2	90,6	96,0	88,8	91,8	<b>90,1</b>	<b>93,5</b>

Unitats: % d'establiments que han tingut dificultats per disposar d'aprovisionaments.

**Per grandària de l'establiment**

	Menys de 10		De 10 a 49		De 50 ocupats		Total	
	4T/22	2T/22	4T/22	2T/22	4T/22	2T/22	4T/22	2T/22
Encariment de béns o serveis	87,8	88,8	80,1	89,0	91,4	93,1	<b>86,9</b>	<b>90,6</b>
Aturades o retards en l'aprovisionament de béns o serveis	91,8	90,9	94,2	95,3	85,8	94,0	<b>90,1</b>	<b>93,5</b>

Unitats: % d'establiments que han tingut dificultats per disposar d'aprovisionaments.

Font: Idescat.

**Taula 3. Percentatge d'encariment de les compres de productes intermedis, mercaderies o subministraments durant els darrers 12 mesos. Per sector d'activitat. Catalunya. T4/2022**

	Indústria	Construcció	Comerç	Hostaleria	Resta de serveis	Total
Fins a un 10%	15,2	20,8	22,4	18,9	23,5	<b>20,0</b>
Més d'un 10% i fins a un 25%	56,3	58,9	65,6	61,2	59,0	<b>59,8</b>
Més d'un 25%	28,4	20,3	12,0	20,0	17,5	<b>20,1</b>
Més d'un 25% i fins a un 50%	21,9	..	..	..	..	<b>15,6</b>
Més d'un 50%	6,6	..	..	..	..	<b>4,6</b>

Unitats: % d'establiments afectats per un encariment de béns o serveis.

(..) Dada confidencial, amb baixa fiabilitat o no disponible.

Font: Idescat.

**Taula 4. Mesures per afrontar la manca d'aprovisionaments. Per sector d'activitat. Catalunya. T4/2022**

	Indústria	Construcció	Comerç	Hostaleria	Resta de serveis	Total
Aturada de la producció	23,8	19,3	9,3	..	6,4	<b>13,7</b>
Tasllat de l'encariment dels inputs als preus finals	74,7	55,5	70,5	80,1	54,3	<b>66,5</b>
Assumpció de menys beneficis o de pèrdues	88,0	81,3	86,9	66,7	80,0	<b>83,7</b>
Substitució dels inputs afectats per altres d'alternatius	52,7	62,2	51,3	64,8	53,2	<b>54,0</b>
Tancament de l'empresa si les disruptcions persisteixen	5,4	..	7,9	..	7,2	<b>6,4</b>
Altres mesures	24,0	22,5	23,6	17,2	24,5	<b>23,6</b>

Unitats: % d'establiments que han tingut dificultats per disposar d'aprovisionaments.

(..) Dada confidencial, amb baixa fiabilitat o no disponible.

Font: Idescat.

**Taula 5. Previsió per a la millora de les restriccions o limitacions d'aprovisionaments. Per sector d'activitat. Catalunya. T4/2022**

	Indústria	Construcció	Comerç	Hostaleria	Resta de serveis	Total
Al llarg del 1r trimestre del 2023	15,1	6,4	22,3	24,6	18,2	<b>17,6</b>
Al llarg del 2n semestre del 2023	47,5	37,2	40,1	30,3	32,4	<b>39,5</b>
Més enllà del 2023	37,4	56,5	37,6	45,1	49,4	<b>42,9</b>

Unitats: % d'establiments que han tingut dificultats per disposar d'aprovisionaments.

Font: Idescat.

**Taula 6. Afectació del conflicte bèl·lic entre Rússia i Ucraïna. Per sector d'activitat. Catalunya. T4/2022**

	Indústria		Construcció		Comerç		Hostaleria		Resta de serveis		Total	
	4T/22	2T/22	4T/22	2T/22	4T/22	2T/22	4T/22	2T/22	4T/22	2T/22	4T/22	2T/22
Ja els ha afectat	63,6	67,7	42,3	40,5	51,3	48,3	56,2	55,1	34,5	31,7	<b>45,8</b>	<b>44,6</b>
Preveuen que els afectarà	2,7	5,8	5,1	14,4	2,3	8,5	4,2	7,0	5,9	5,9	<b>4,4</b>	<b>7,0</b>
No	33,5	26,4	52,6	45,1	44,7	42,9	39,6	37,9	59,3	62,4	<b>49,4</b>	<b>48,2</b>
NS/NR	0,1	0,1	0,0	0,0	1,7	0,3	0,0	0,0	0,3	0,1	<b>0,5</b>	<b>0,1</b>

Unitats: % d'establiments.

Font: Idescat.

**Taula 7. Conseqüències del conflicte bèl·lic entre Rússia i Ucraïna. Catalunya. T4/2022**

**Per sector d'activitat**

	Indústria	Construcció	Comerç	Hostaleria	Resta de serveis	Total
Increment dels preus de les matèries primeres o altres béns	95,8	95,7	94,5	93,0	85,5	<b>91,7</b>
Empitjorament de les aturades o retards en l'aprovisionament de matèries primeres o altres béns	64,6	72,6	59,8	60,5	44,6	<b>56,9</b>
Impacte indirecte derivat de l'augment del preu de l'energia	94,9	89,4	90,2	97,9	91,4	<b>92,5</b>

Unitats: % d'establiments que s'han vist afectats o els afectarà.

**Per grandària de l'establiment**

	Menys de 10 ocupats	De 10 a 49 ocupats	De 50 ocupats o més	Total
Increment dels preus de les matèries primeres o altres béns	92,1	90,8	92,1	<b>91,7</b>
Empitjorament de les aturades o retards en l'aprovisionament de matèries primeres o altres béns	57,6	58,1	55,7	<b>56,9</b>
Impacte indirecte derivat de l'augment del preu de l'energia	92,3	90,9	93,6	<b>92,5</b>

Unitats: % d'establiments que s'han vist afectats o els afectarà.

Font: Idescat.

## **Nota metodològica**

L'Enquesta de clima empresarial recull cada trimestre l'opinió dels empresaris sobre la situació, en aquell moment i en el futur, de l'activitat del seu negoci.

A més de les preguntes bàsiques, l'enquesta inclou un mòdul d'actualitat que recull informació d'àmbits d'interès en l'entorn empresarial. El mòdul d'actualitat empresarial té una periodicitat trimestral. Es calcula per al conjunt de Catalunya i per diferents sectors d'activitat: indústria, construcció, comerç, hostaleria i resta de serveis. També es presenta per grandària de l'establiment (menys de 10 ocupats, de 10 a 49 i 50 ocupats o més).

Al quart trimestre del 2022, el mòdul d'actualitat empresarial centra l'atenció en les dificultats que han tingut els establiments per disposar d'aprovisionaments, les mesures per afrontar-les i la previsió de millora de la situació. A més, també s'ha preguntat per l'impacte del conflicte bèl·lic entre Rússia i Ucraïna. Aquesta informació també es va preguntar en el segon trimestre del 2022 i quart trimestre del 2021, cosa que permet fer l'anàlisi de resultats entre els dos períodes del mateix any.

L'enquesta es va dur a terme del 15 de desembre del 2022 al 12 de gener del 2023.

Més informació sobre aquesta actuació <https://www.idescat.cat/n4494>

Servei de premsa [premsa@idescat.cat](mailto:premsa@idescat.cat)

Totes les notes de premsa a [www.idescat.cat/premsa](http://www.idescat.cat/premsa)