

20 de març de 2023

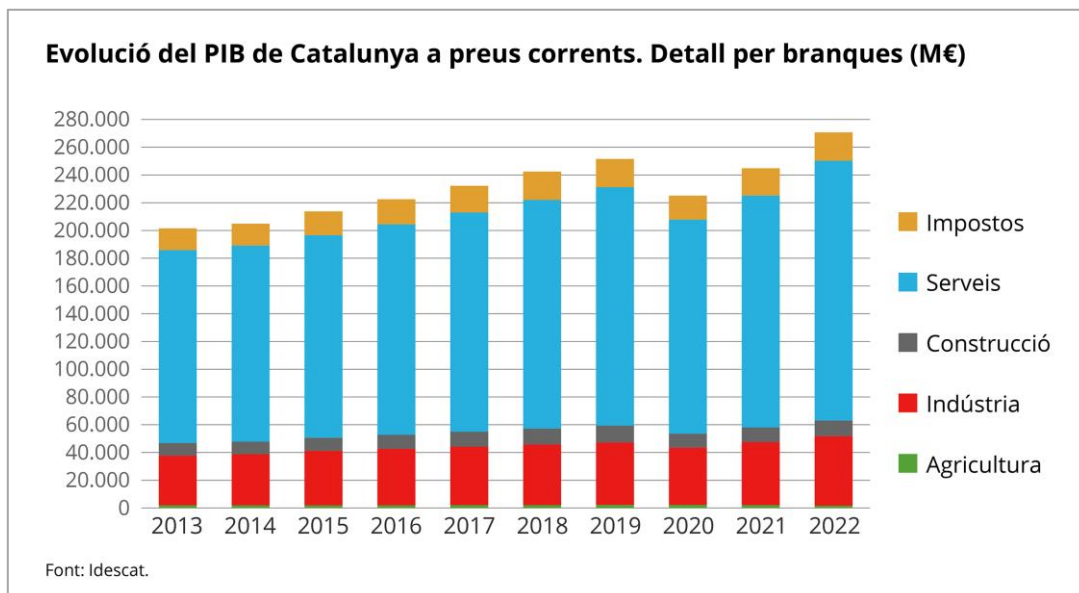
Comptes econòmics anuals de Catalunya 2022

Comptabilitat trimestral del 4t trimestre

## L'economia catalana creix un 5,5% l'any 2022

### Al quart trimestre l'activitat augmenta un 2,7% interanual

L'any 2022 el producte interior brut (PIB) de Catalunya ha assolit els 270.710 milions d'euros, xifra que representa un creixement en volum del 5,5%, segons l'Institut d'Estadística de Catalunya (Idescat). L'evolució de l'economia catalana és igual a l'estimació avançada per a l'economia espanyola (5,5%) i és dos punts superior a la mitjana de la UE-27 (3,5%).



La demanda interna ha crescut un 3,2% l'any 2022, un punt i una dècima menys que l'any anterior (4,3%), principalment per l'augment del consum de les llars (4,1%) i la formació bruta de capital (3,8%), mentre que el consum de les administracions públiques ha disminuït un 0,1%. En relació amb el comerç exterior, els resultats també mostren una dinàmica positiva, amb un increment del 14,0% de les exportacions totals i un 7,5% de les importacions totals. En totes dues variables els components turístics han estat determinants per assolir aquestes taxes de creixement.

Des de la perspectiva de l'oferta, destaquen el creixement dels serveis (7,9%) i l'evolució positiva de la construcció (4,5%). En canvi, la indústria mostra una taxa de variació d'un -2,0% i el sector agrari experimenta una caiguda del 13,9%.

El quart trimestre presenta una taxa interanual del 2,7% i una variació intertrimestral del 0,2%. Al llarg del 2022 l'evolució trimestral mostra un alentiment del creixement des del 8% del primer trimestre fins al valor actual.

## **Comptes econòmics anuals de Catalunya 2022**

L'any 2022 el PIB de Catalunya ha assolit els 270.710 milions d'euros i el creixement en volum ha estat d'un 5,5%. Des de l'òptica de la demanda, cal remarcar l'augment del consum de les llars (4,1%, tot i que és un punt i quatre dècimes inferior al de l'any anterior) i de la formació bruta de capital (3,8%). Per components, els béns d'equipament creixen un 3,5% i la inversió en construcció, que es recupera dels valors negatius del 2021 (-0,5%), augmenta un 4,8%. Pel que fa al consum de les administracions públiques, mostra una variació del -0,1%.

En relació amb el sector exterior, les exportacions totals s'han incrementat un 14,0%, un punt i dues dècimes inferior al de l'any anterior. Aquest manteniment del creixement de les vendes exteriors s'explica bàsicament per l'evolució del mercat turístic estranger, ja que les exportacions de béns i serveis han crescut un 5,0%, dada molt inferior a l'any anterior (13,6%). El creixement elevat del consum dels estrangers al territori (162,8%) fa que s'hagin recuperat les xifres de la prepanedèmia. D'altra banda, les importacions totals han augmentat un 7,5% respecte a l'any anterior, fruit sobretot del creixement del consum dels residents a l'estranger (82,9%). Les importacions de béns i serveis s'han incrementat un 5,3%.

Des de l'òptica de l'oferta destaca l'evolució dels serveis (7,9%). Les activitats que registren els creixements més elevats són les branques del comerç, transport i hoteleria (14,6%), on destaquen totes les activitats relacionades amb el turisme (transport aeri, hoteleria i restauració), si bé el comerç també manté una activitat notable. Les activitats immobiliàries, professionals i altres incrementen la taxa fins al 6,5%, gairebé dos punts i mig per sobre del valor del 2021 (4,1%). En aquest conjunt d'activitats també destaquen les agències de viatges i presenten resultats notables altres branques com els serveis jurídics, publicitat i altres activitats professionals. D'altra banda, l'Administració pública, educació, sanitat i serveis socials presenta una taxa de l'1,7%, un punt i dues dècimes inferior a l'any anterior (2,9%)

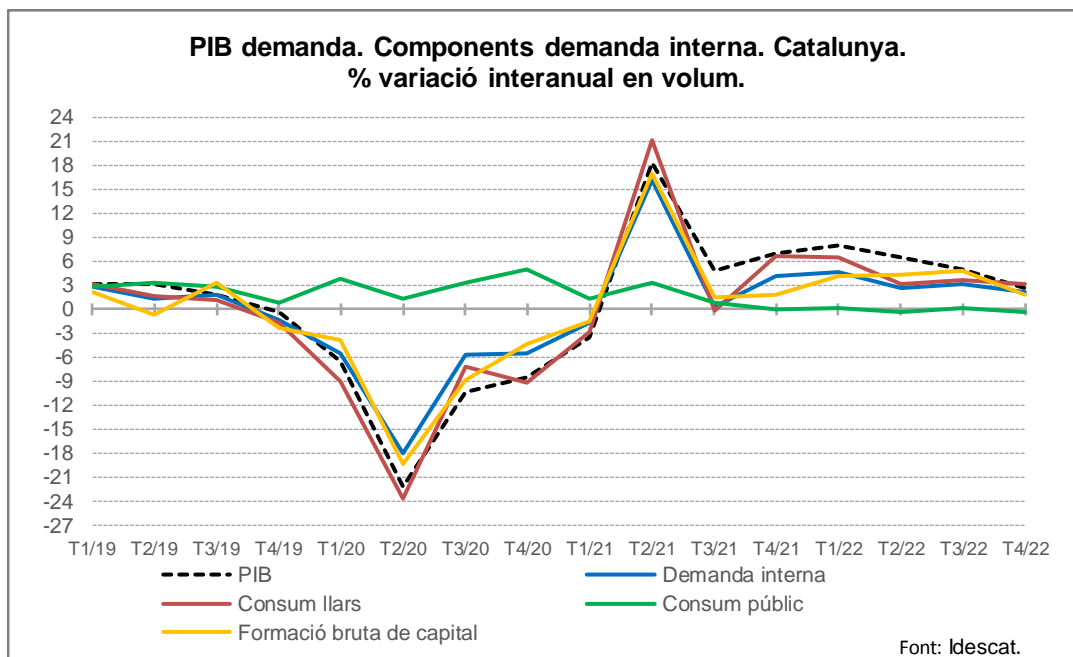
La indústria experimenta una caiguda del 2,0% l'any 2022, com a conseqüència de l'evolució a la baixa de la fabricació de vehicles de motor i el manteniment de l'activitat de les indústries més importants: alimentària i química. Les principals branques on es reflecteix una millora de l'activitat són la indústria farmacèutica i la fabricació de maquinària, que contrasten amb el deteriorament de la metal·lúrgia i el tèxtil. Pel que fa a la construcció, aquesta mostra una taxa de variació del 4,5%, que representa una millora respecte a la dada del període anterior (3%). Finalment, el sector agrari presenta una disminució del 13,9%, que contrasta amb la dada de l'any anterior, que va registrar un augment del 0,5%

## **Comptabilitat del quart trimestre del 2022**

La taxa interanual del quart trimestre del 2022 presenta un valor del 2,7%, dos punts i tres dècimes inferior a la del trimestre anterior (5,0%).

Des de l'òptica de la demanda, la demanda interna, amb un augment del 2,1%, redueix un punt i una dècima el creixement del tercer trimestre. Destaca l'evolució favorable del consum de les llars (3,1%), que contrasta amb la taxa de creixement del consum de les

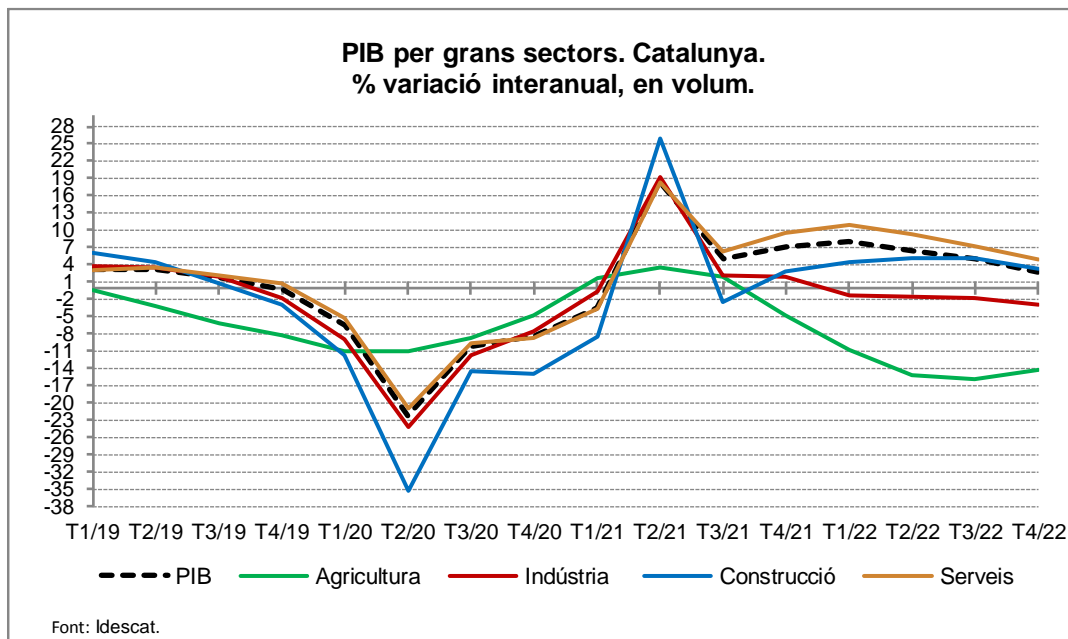
administracions públiques (-0,4%). Pel que fa a la formació bruta de capital, presenta un creixement interanual de l'1,8% i els dos components mostren taxes de creixement positives: un 3,3% la inversió en construcció i un 1,3% la formació bruta de béns d'equipament. En tots dos casos, però, s'observa una desacceleració important respecte al trimestre anterior.



Pel que fa al sector exterior, els resultats són molt favorables en el cas de les exportacions totals (7,5%), tot i que són cinc punts i dues dècimes inferiors al període anterior (12,7%), alimentats pel bon comportament de les exportacions de béns i serveis (5,6%) i el consum dels estrangers (30,4%). Respecte de les importacions totals, aquestes creixen un 3,1%, sis punts i una dècima inferior al trimestre previ, ja que les importacions de béns i serveis han passat d'augmentar el 6,6% al tercer trimestre a augmentar el 2,0% al quart. Pel que fa al consum dels residents a l'estranger, registra un increment d'un 32,4%.

Des de la perspectiva de l'oferta, els serveis segueixen liderant l'evolució del trimestre, amb un increment del 4,8%. La construcció va registrar una taxa de variació interanual del 3,2%. En canvi, la taxa de variació de la indústria va ser del -2,9%, un punt menys que el trimestre anterior i la del sector agrari del -14,2%.

En els serveis, destaca el creixement de la branca del comerç, transport i hostaleria (5,5%). Les branques d'activitats immobiliàries i professionals van augmentar un 6,2%, un punt i una dècima inferior al tercer trimestre. Finalment, la branca dels serveis de l'Administració pública, educació, sanitat i serveis socials va presentar un increment del 0,8% interanual.



**Taula 1. Producte interior brut (PIB). Per branques d'activitat. Catalunya. Oferta. 2019-2022**

	Valor en preus corrents (milions d'euros)				Variació en volum (%)			
	2019	2020	2021	2022	2019	2020	2021	2022
	<b>PIB</b>	<b>251.556</b>	<b>225.059</b>	<b>244.839</b>	<b>270.710</b>	<b>2,0</b>	<b>-11,9</b>	<b>6,2</b>
Valor afegit brut	231.125	207.767	225.105	250.221	2,2	-12,0	6,5	5,6
Agricultura	2.238	2.267	2.040	1.622	-4,5	-9,0	0,5	-13,9
Indústria	44.965	41.141	45.408	50.186	1,8	-13,2	5,1	-2,0
Indústria manufacturera	37.799	34.712	37.935	39.825	0,8	-13,6	5,1	-1,5
Construcció	12.218	10.069	10.566	11.229	2,0	-19,2	3,0	4,5
Serveis	171.704	154.290	167.090	187.185	2,4	-11,2	7,2	7,9
Comerç, transport i hostaleria	57.435	44.129	52.127	63.430	1,8	-23,7	15,9	14,6
Act. immobiliàries, professionals i altres	78.839	74.302	77.407	84.067	4,0	-6,7	4,1	6,5
Adm. pública, educació, sanitat i serveis socials	35.430	35.859	37.557	39.688	-0,1	-0,9	2,9	1,7
Impostos nets sobre productes	20.431	17.292	19.735	20.489	-0,7	-11,1	3,1	4,6

Font: Idescat.

**Taula 2. Producte interior brut (PIB). Per components de la demanda. Catalunya. 2019-2022**

	Valor en preus corrents (milions d'euros)				Variació en volum (%)			
	2019	2020	2021	2022	2019	2020	2021	2022
	<b>PIB</b>	<b>251.556</b>	<b>225.059</b>	<b>244.839</b>	<b>270.710</b>	<b>2,0</b>	<b>-11,9</b>	<b>6,2</b>
Demanda interna	215.456	198.409	212.440	232.794	1,2	-8,7	4,3	3,2
Consum de les llars	129.539	113.606	122.222	135.491	1,1	-12,2	5,5	4,1
Consum de les adm. públiques (1)	40.064	42.350	44.230	46.439	2,5	3,3	1,4	-0,1
Formació bruta de capital (2)	45.853	42.454	45.988	50.865	0,6	-9,1	4,2	3,8
FBCF (béns d'equipament i altres actius)	24.663	23.095	24.924	26.955	-3,0	-6,8	6,0	3,5
FBCF (construcció)	20.889	19.223	20.382	23.231	6,5	-10,5	-0,5	4,8
Saldo exterior (3)(4)	36.101	26.650	32.399	37.915	0,9	-4,5	2,4	2,8
Saldo amb l'estranger (4)	15.699	10.290	15.204	20.892	-0,1	-2,2	1,3	2,9
Exportacions totals a l'estranger	97.303	74.317	91.337	118.322	2,6	-22,8	15,2	14,0
Exportacions de béns i serveis	81.257	70.853	86.113	103.824	2,4	-11,8	13,6	5,0
Consum dels estrangers al territori	16.045	3.464	5.224	14.498	3,6	-78,3	47,2	162,8
Importacions totals de l'estranger	81.604	64.027	76.133	97.430	3,3	-20,3	12,9	7,5
Importacions de béns i serveis	76.922	62.374	73.926	93.022	3,2	-17,6	12,5	5,3
Consum dels residents a l'estranger	4.682	1.654	2.207	4.408	5,7	-64,4	30,0	82,9

Font: Idescat.

(1) Inclou la despesa en consum de les institucions sense finalitat de lucre al servei de les llars.

(2) Inclou la formació bruta de capital fix (FBCF) i la variació d'existències.

(3) Inclou el saldo amb l'estranger i amb la resta d'Espanya.

(4) Aportació al creixement del PIB.

**Taula 3. Producte interior brut (PIB). Catalunya. Oferta. 4t trimestre del 2022**  
**Dades corregides d'estacionalitat. Per branques d'activitat**

	Variació en volum (%)			
	2022			
	1r trim.	2n trim.	3r trim.	4t trim.
PIB. Variació interanual	<b>8,0</b>	<b>6,5</b>	<b>5,0</b>	<b>2,7</b>
Valor afegit brut	7,8	6,6	5,1	3,1
Agricultura	-10,7	-15,1	-15,8	-14,2
Indústria	-1,4	-1,6	-1,9	-2,9
Construcció	4,4	5,1	5,2	3,2
Serveis	10,8	9,2	7,2	4,8
Comerç, transport i hostaleria	24,1	19,7	11,1	5,5
Act. immobiliàries, professionals i altres	6,7	5,8	7,3	6,2
Adm. pública, educació, sanitat i serveis socials	2,5	2,0	1,4	0,8
Impostos nets sobre productes	10,6	5,6	3,6	-1,0
PIB. Variació intertrimestral	<b>0,9</b>	<b>1,6</b>	<b>0,0</b>	<b>0,2</b>

Font: Idescat.

**Taula 4. Producte interior brut (PIB). Catalunya. Demanda. 4t trimestre del 2022**  
**Dades corregides d'estacionalitat. Per components de la demanda**

	Variació interanual en volum (%)			
	2022			
	1r trim.	2n trim.	3r trim.	4t trim.
<b>PIB</b>	<b>8,0</b>	<b>6,5</b>	<b>5,0</b>	<b>2,7</b>
Demanda interna	4,7	2,7	3,2	2,1
Consum de les llars	6,5	3,2	3,7	3,1
Consum de les adm. públiques (1)	0,2	-0,3	0,2	-0,4
Formació bruta de capital (2)	4,2	4,4	4,8	1,8
FBCF (béns d'equipament i altres actius)	5,0	3,5	4,4	1,3
FBCF (construcció)	3,7	6,0	6,3	3,3
Saldo exterior (3)(4)	3,9	4,1	2,2	0,9
Saldo amb l'estranger (4)	2,7	5,2	1,9	1,8
Exportacions totals a l'estranger	15,6	20,7	12,7	7,5
Exportacions de béns i serveis	2,2	6,0	6,0	5,6
Consum dels estrangers al territori	515,7	304,1	104,0	30,4
Importacions totals de l'estranger	10,1	8,1	9,2	3,1
Importacions de béns i serveis	7,0	5,8	6,6	2,0
Consum dels residents a l'estranger	192,1	96,2	82,9	32,4

Font: Idescat.

(1) Inclou la despesa en consum de les institucions sense finalitat de lucre al servei de les llars.

(2) Inclou la formació bruta de capital fix (FBCF) i la variació d'existències.

(3) Inclou el saldo amb l'estranger i amb la resta d'Espanya.

(4) Aportació al creixement del PIB.

## Nota metodològica

Els **Comptes econòmics anuals de Catalunya** són un producte estadístic que té com a principal objectiu conèixer amb detall l'economia catalana des d'una triple òptica: oferta, demanda i rendes. L'Idescat els presenta amb la Revisió estadística 2019, d'acord amb la metodologia del Sistema europeu de comptes. Ofereix estimacions de les principals variables macroeconòmiques (valor de la producció, consums intermedis, valor afegit brut, remuneració d'assalariats, excedent brut d'explotació i llocs de treball) desagregades a quaranta-quatre branques d'activitat. També es presenten els índexs en volum i els índexs dels deflactors i les seves variacions.

La **Comptabilitat trimestral de Catalunya** és una estadística de síntesi de caràcter conjuntural que té com a principal objectiu proporcionar una descripció quantitativa coherent del comportament de l'economia catalana a curt termini. Proporciona les estimacions dels principals components del producte interior brut (PIB) des de l'òptica de l'oferta i de la demanda per tal de presentar el resultat final de l'activitat de producció dels agents econòmics en el territori des d'una perspectiva temporal.

L'Idescat elabora les actuacions estadístiques [Avanç del PIB trimestral](#) i [Comptabilitat trimestral de Catalunya](#) i les presenta integrades en una mateixa sèrie de comptabilitat trimestral, però respectant el calendari específic de disponibilitat de resultats de cadascuna.

- **L'Avanç del PIB trimestral** és una estimació calculada amb informació conjuntural i provisional no completa del període de referència, publicada aproximadament 35 dies després del tancament del trimestre. Proporciona la taxa de creixement en volum de l'economia catalana ajustada d'estacionalitat, des de la perspectiva de l'oferta per les principals branques d'activitat (l'agricultura, la indústria, la construcció i els serveis).
- La **Comptabilitat trimestral de Catalunya** és una estimació elaborada amb informació completa del període de referència, publicada aproximadament 75 dies després del tancament del trimestre. Ofereix la informació del PIB des de l'òptica de l'oferta i la demanda i presenta els resultats a preus corrents, en índexs en volum, i les corresponents variacions trimestrals i anuals. A més, proporciona les dades en termes bruts i corregits d'estacionalitat.
  - Des de l'òptica de l'oferta, s'ofereixen estimacions de les principals branques productives (agricultura, indústria, construcció i serveis). En el cas dels serveis, a més, la informació es presenta detallada en tres agrupacions de branques: comerç, transport i hostaleria, Activitats immobiliàries, professionals i altres i Administració pública, educació, sanitat i serveis socials.
  - Des de l'òptica de la demanda, el PIB analitza l'ús final dels béns i serveis produïts en l'economia catalana, en funció de si van adreçats a consum final, inversió o comerç exterior.

Més informació sobre aquesta actuació a [www.idescat.cat/n4515](http://www.idescat.cat/n4515) i [www.idescat.cat/n4516](http://www.idescat.cat/n4516)

Servei de premsa [premsa@idescat.cat](mailto:premsa@idescat.cat)

Totes les notes de premsa a [www.idescat.cat/premsa](http://www.idescat.cat/premsa)