

18 de maig de 2023

Enquesta de clima empresarial. Mòdul d'actualitat empresarial. Primer trimestre del 2023

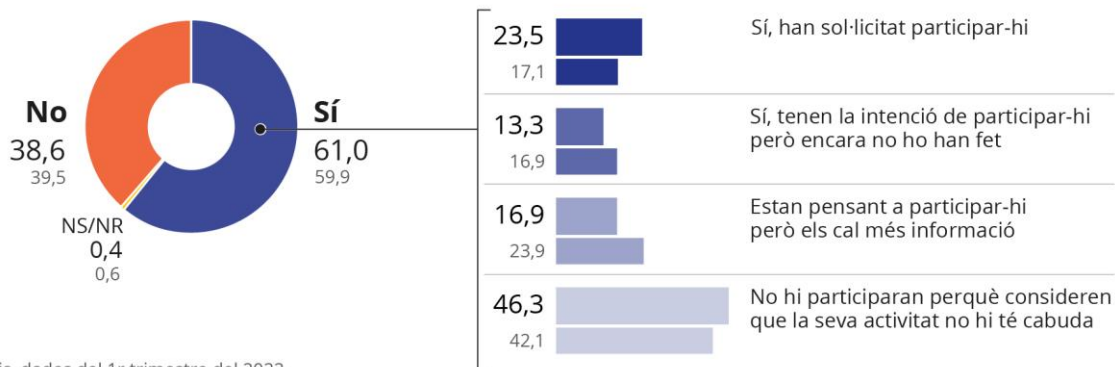
El 61% dels establiments empresarials de Catalunya coneixen els fons Next Generation, xifra similar a un any enrere

El 23,5% d'aquests establiments ja han sol·licitat línies d'ajuts al primer trimestre del 2023, enfront del 17,1% que ho van fer l'any anterior

Al primer trimestre del 2023, el 61,0% dels establiments empresarials de Catalunya declaren tenir coneixement dels fons de recuperació europeus Next Generation, enfront del 38,6% que declaren que no els coneixen, unes xifres que són similars a un any enrere, segons l'Idescat i la Cambra de Comerç de Barcelona. Entre els establiments que sí que els coneixen, el 46,3% consideren que l'activitat del seu negoci no és objecte dels fons i per tant no demanaran cap línia d'ajut, el 23,5% ja n'han sol·licitat algun, el 13,3% preveuen fer-ho properament i el 16,9% s'ho estan pensant, però els cal més informació.

En relació a un any enrere, han augmentat tant el percentatge d'establiments que no participaran en els fons perquè consideren que la seva activitat no hi té cabuda, com els que ja els han sol·licitat (amb un increment de 4,2 i 6,4 punts, respectivament).

Coneixement dels fons europeus Next Generation i les principals línies d'ajuts Catalunya. 1r trimestre del 2023 (% d'establiments)



En gris, dades del 1r trimestre del 2022.

Font: Idescat i Cambra de Comerç de Barcelona.

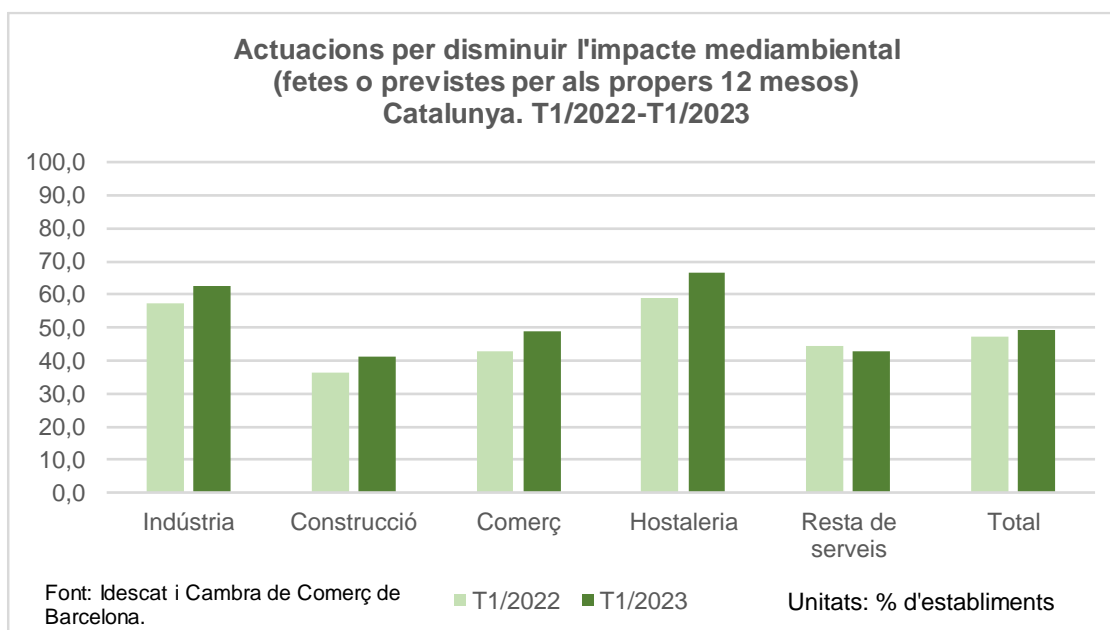
Entre els establiments que coneixen els fons, destaca el sector de la indústria, que té el percentatge més elevat d'establiments que han sol·licitat o pensen sol·licitar ajuts procedents del fons de recuperació europeus (48,1%), molt per sobre del total dels sectors (36,8%). A l'altre extrem se situa el comerç i la resta de serveis, on pràcticament la meitat dels establiments declaren que no pensen demanar cap línia d'ajut perquè consideren que la seva activitat no hi té cabuda (47,4% i 52,6%, respectivament).

Les principals barreres o limitacions declarades pels establiments que han sol·licitat alguna línia d'ajut dels fons europeus són el fet d'haver de presentar molta documentació (70,7%); la lentitud en la resolució de l'adjudicació (55,9%) i la manca d'informació i claredat per part de l'Administració (49,5%). Aquest patró es repeteix a tots els sectors d'activitat, excepte a la indústria i a l'hostaleria, que consideren com a segona limitació més freqüent els terminis reduïts per presentar les sol·licituds (52,8% i 64,5%, respectivament).

S'han incrementat tant les actuacions per reduir l'impacte mediambiental com per augmentar el nivell de digitalització

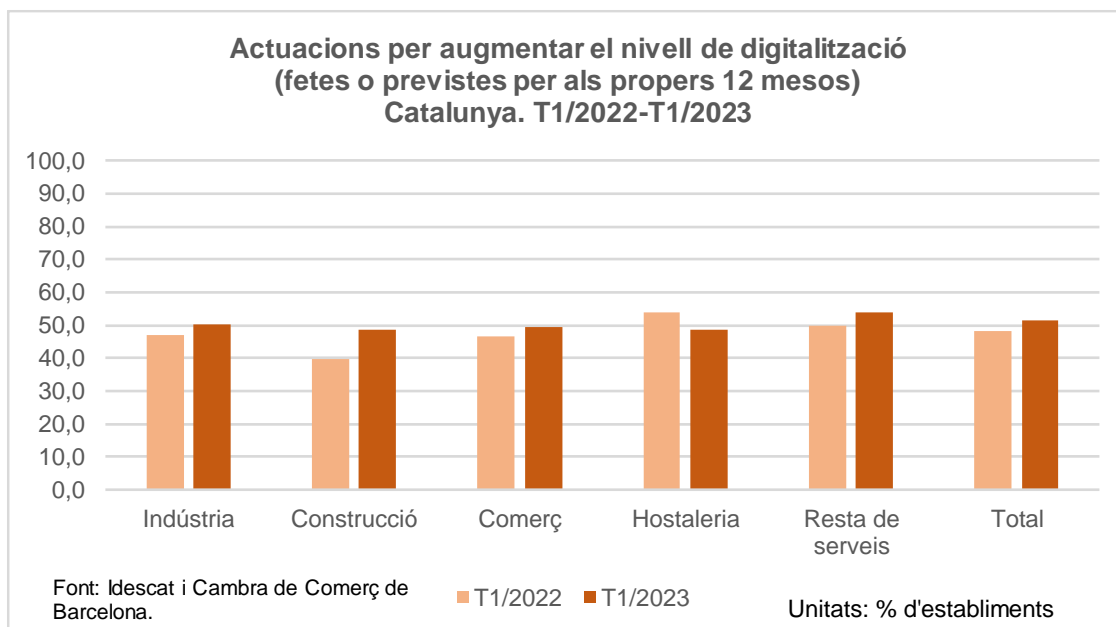
Els establiments empresarials de Catalunya declaren una implicació similar en dos dels principals objectius dels fons Next Generation. Pel que fa la transició ecològica, el 49,4% declaren que fan (o pensen fer properament) actuacions per reduir l'impacte mediambiental de la seva activitat. En relació amb la digitalització, el 51,6% dels establiments fan (o pensen fer) actuacions per augmentar el nivell de digitalització del negoci. Això suposa un augment en aquestes actuacions de 2,2 i 3,5 punts més que al primer trimestre del 2022, respectivament.

Els sectors amb un percentatge més elevat d'establiments que han fet o tenen previst fer actuacions per reduir l'impacte ambiental són l'hostaleria (66,7%) i la indústria (62,7%), mentre que el sector amb un percentatge menor és la construcció (41,3%).



El principal àmbit d'actuació per reduir l'impacte mediambiental de l'activitat és el reciclatge i l'economia circular, amb el 84,9% dels establiments que fan actuacions o que en tenen de previstes. Altres àmbits per reduir l'impacte ambiental són la compra responsable (menys plàstic, producte de proximitat, etc.) (79,8%); la reducció del consum energètic, autogeneració elèctrica (solar o altres) (78,1%) i les reformes per millorar l'aïllament tèrmic i la utilització de materials sostenibles (54,0%).

Pel que fa a la digitalització, el sector Resta de serveis (53,7%) és el que té el percentatge més elevat d'establiments que hi han actuat o pensen fer-ho, i la construcció i l'hostaleria són els que el tenen més baix (48,8% i 48,6%, respectivament).



Nou de cada 10 establiments que fan actuacions per augmentar el nivell de digitalització del negoci o que tenen previst fer-ne en els propers 12 mesos, ho fan en l'àmbit de la digitalització bàsica (pàgina web, eines de gestió, etc.) (91,5%). Darrere d'aquest àmbit hi ha la incorporació de tecnologies emergents (5G, dades massives, etc.) (70,1%); la formació en competències tecnològiques al personal (64,6%); el comerç electrònic (40,5%) i els processos d'innovació tecnològica associada a la producció (robòtica, impressió 3D, etc.) (29,0%).

Taula 1. Coneixement dels fons europeus Next Generation (1) i les principals línies d'ajuts. Catalunya. T1/2022-T1/2023

Per sector d'activitat

	Indústria		Construcció		Comerç		Hostaleria		Resta de serveis		Total	
	T1/23	T1/22	T1/23	T1/22	T1/23	T1/22	T1/23	T1/22	T1/23	T1/22	T1/23	T1/22
Sí	63,0	63,1	57,6	61,6	59,6	56,1	68,0	60,4	60,5	59,5	61,0	59,9
No	37,0	35,1	42,4	36,9	40,4	43,9	32,0	39,6	38,8	40,3	38,6	39,5
NS/NR	0,0	1,8	0,0	1,5	0,0	0,0	0,0	0,0	0,8	0,2	0,4	0,6

Per grandària de l'establiment

	Menys de 10		De 10 a 49		De 50 ocupats o		Total	
	T1/23	T1/22	T1/23	T1/22	T1/23	T1/22	T1/23	T1/22
Sí	58,3	54,4	62,2	61,2	62,1	62,8	61,0	59,9
No	41,4	45,5	37,4	38,8	37,4	35,9	38,6	39,5
NS/NR	0,3	0,1	0,3	0,0	0,4	1,3	0,4	0,6

NS/NR: No ho sap, no respon.

Unitats: % d'establiments.

Font: Idescat i Cambra de Comerç de Barcelona.

(1) Nota: els fons europeus de recuperació Next Generation són transferències directes d'aproximadament 70.000 milions d'euros que rebrà Espanya entre els anys 2021 i 2026 amb la finalitat de recuperar l'economia i afavorir les transicions ecològica i digital.

Taula 2. Sol·licitud d'alguna línia d'ajut dels fons europeus Next Generation. Catalunya. T1/2022-T1/2023

Per sector d'activitat

	Indústria		Construcció		Comerç		Hostaleria		Resta de serveis		Total	
	T1/23	T1/22	T1/23	T1/22	T1/23	T1/22	T1/23	T1/22	T1/23	T1/22	T1/23	T1/22
Sí, han sol·licitat participar-hi	25,9	17,5	25,9	17,6	22,6	17,2	26,7	25,8	22,0	15,7	23,5	17,1
Sí, tenen la intenció de participar-hi però encara no ho han fet	22,2	24,7	15,4	17,8	10,4	19,0	14,3	25,2	9,6	11,2	13,3	16,9
Estan pensant a participar-hi però els cal més informació	15,7	29,7	19,1	27,2	19,5	27,0	18,8	25,0	15,8	19,2	16,9	23,9
No hi participaran perquè consideren que la seva activitat no hi té cabuda	36,2	28,1	39,6	37,5	47,4	36,7	40,1	24,0	52,6	53,8	46,3	42,1

Unitats: % d'establiments que en tenen coneixement.

Font: Idescat i Cambra de Comerç de Barcelona.

Taula 3. Principals barreres a l'hora de sol·licitar o rebre una línia d'ajut dels fons europeus Next Generation Catalunya. T1/2023

Per sector d'activitat

	Indústria	Construcció	Comerç	Hostaleria	Resta de serveis	Total
Manca d'informació i claredat per part de l'Administració	41,0	43,6	51,2	60,7	53,2	49,5
Presentació de molta documentació	79,4	57,4	64,0	65,4	71,4	70,7
Necessitat de disposar d'un aval	12,3	..	8,9	..	8,7	10,5
Termini de presentació de sol·licituds reduït	52,8	28,8	38,2	64,5	31,1	39,7
Resolució de l'adjudicació lenta	49,0	56,5	56,1	59,8	59,1	55,9
Import adjudicat inferior al sol·licitat	28,5	20,7	26,6	34,6	28,1	27,8
Retard a rebre el pagament	38,7	31,4	41,7	48,3	38,3	39,1

(..) Dada confidencial, amb baixa fiabilitat o no disponible.

Unitats: % d'establiments que n'han sol·licitat.

Font: Idescat i Cambra de Comerç de Barcelona.

Taula 4. Actuacions fetes o previstes per als propers 12 mesos per disminuir l'impacte mediambiental. Catalunya. T1/2022-T1/2023

Per sector d'activitat

	Indústria		Construcció		Comerç		Hostaleria		Resta de serveis		Total	
	T1/23	T1/22	T1/23	T1/22	T1/23	T1/22	T1/23	T1/22	T1/23	T1/22	T1/23	T1/22
Sí	62,7	57,1	41,3	36,5	48,8	42,7	66,7	59,2	42,8	44,6	49,4	47,2
No	37,3	41,0	58,7	62,0	51,2	57,3	33,3	40,8	56,4	55,2	50,2	52,2
NS/NR	0,0	1,8	0,0	1,5	0,0	0,0	0,0	0,0	0,8	0,2	0,4	0,6

NS/NR: No ho sap, no respon.

Unitats: % d'establiments.

Font: Idescat i Cambra de Comerç de Barcelona.

Taula 5. Àmbits d'actuació per disminuir l'impacte mediambiental. Catalunya. T1/2023

Per sector d'activitat

	Indústria	Construcció	Comerç	Hostaleria	Resta de serveis	Total
Reciclatge i economia circular	85,7	86,6	79,3	80,8	87,3	84,9
Reducció del consum energètic, autogeneració elèctrica (solar o altres)	86,9	75,8	83,4	78,4	70,0	78,1
Compra responsable (menys plàstic, producte de proximitat, etc.)	80,4	78,0	77,4	96,3	78,0	79,8
Reformes per millorar l'aïllament tèrmic i utilització de materials sostenibles	60,5	49,1	49,8	57,3	51,7	54,0

Unitats: % d'establiments que han fet actuacions o tenen previstes fer-les.

Font: Idescat i Cambra de Comerç de Barcelona.

Taula 6. Actuacions fetes o previstes per als propers 12 mesos per augmentar el nivell de digitalització. Catalunya. T1/2022-T1/2023

Per sector d'activitat

	Indústria		Construcció		Comerç		Hostaleria		Resta de serveis		Total	
	T1/23	T1/22	T1/23	T1/22	T1/23	T1/22	T1/23	T1/22	T1/23	T1/22	T1/23	T1/22
Sí	50,4	47,2	48,8	39,7	49,6	46,7	48,6	54,1	53,7	49,8	51,6	48,1
No	49,6	51,0	51,2	58,8	50,4	53,3	51,4	45,9	45,5	50,1	48,0	51,3
NS/NR	0,0	1,8	0,0	1,5	0,0	0,0	0,0	0,0	0,8	0,2	0,4	0,6

NS/NR: No ho sap, no respon.

Unitats: % d'establiments.

Font: Idescat i Cambra de Comerç de Barcelona.

Taula 7. Àmbits d'actuació per augmentar el nivell de digitalització. Catalunya. T1/2023

Per sector d'activitat

	Indústria	Construcció	Comerç	Hostaleria	Resta de serveis	Total
Comerç electrònic	38,5	23,8	66,7	69,0	31,6	40,5
Digitalització bàsica del negoci (pàgina web, eines de gestió – CRM, compra de programari, etc.)	84,6	92,4	95,2	97,1	92,5	91,5
Incorporació de tecnologies emergents (5G, dades massives, ciberseguretat, aplicacions mòbils, etc.)	70,2	58,8	65,8	63,6	73,9	70,1
Processos d'innovació tecnològica associada a la producció (robòtica, impressió 3D, etc.)	54,6	15,6	32,6	14,2	19,7	29,0
Formació en competències tecnològiques a la plantilla	70,2	54,6	70,2	54,8	62,5	64,6

Unitats: % d'establiments que han fet actuacions o tenen previstes fer-ne.

Font: Idescat i Cambra de Comerç de Barcelona.

Nota metodològica

L'Enquesta de clima empresarial recull cada trimestre l'opinió dels empresaris sobre la situació, en aquell moment i en el futur, de l'activitat del seu negoci.

A més de les preguntes bàsiques, l'enquesta inclou un mòdul d'actualitat que recull informació d'àmbits d'interès en l'entorn empresarial. El mòdul d'actualitat empresarial té una periodicitat trimestral. Es calcula per al conjunt de Catalunya i per diferents sectors d'activitat: indústria, construcció, comerç, hostaleria i resta de serveis. També es presenta per grandària de l'establiment (menys de 10 ocupats, de 10 a 49 i 50 ocupats o més).

Al primer trimestre del 2023, el mòdul d'actualitat empresarial centra l'atenció en els fons europeus de recuperació Next Generation i les seves principals línies d'ajut. L'enquesta es va dur a terme del 15 de març al 11 d'abril de 2023.

Més informació sobre aquesta actuació www.idescat.cat/n4569

Servei de premsa premsa@idescat.cat

Totes les notes de premsa a www.idescat.cat/premsa