

9 de juny de 2023

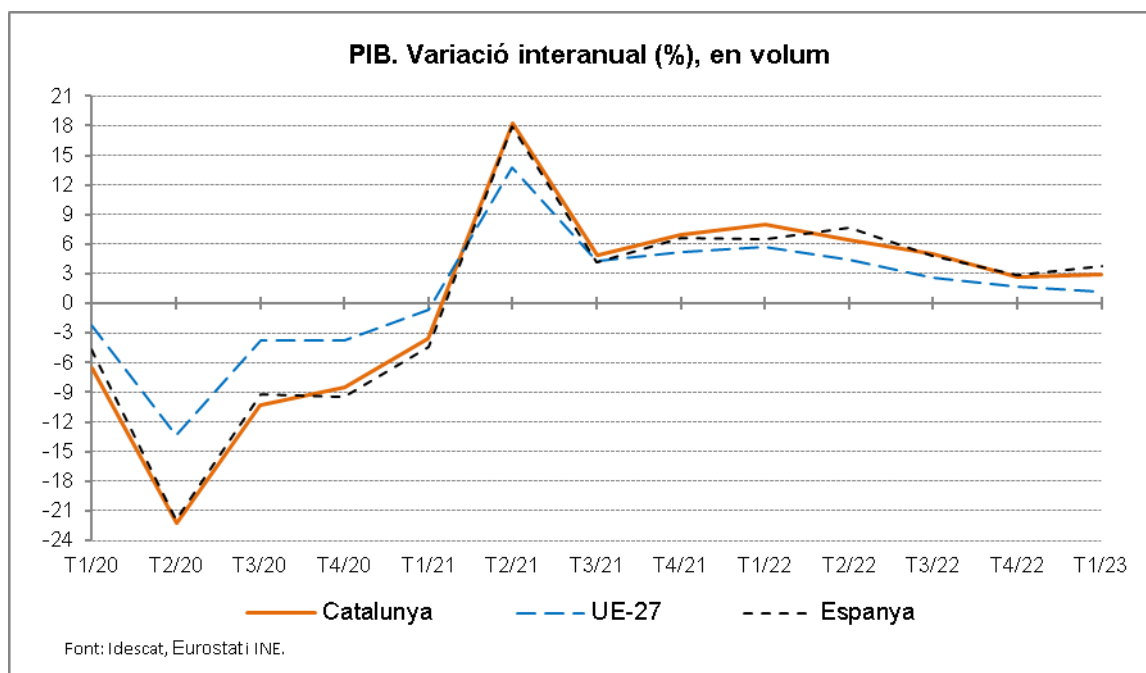
Comptabilitat trimestral. 1r trimestre del 2023

L'economia catalana registra una variació interanual del 2,9% al primer trimestre

La variació intertrimestral del PIB és de l'1,1%

El producte interior brut de Catalunya registra una variació interanual del 2,9% al primer trimestre del 2023, segons l'Institut d'Estadística de Catalunya (Idescat). L'augment del PIB s'explica principalment per l'evolució del comerç exterior, ja que les exportacions totals a l'estranger creixen un 15,5% interanual i les importacions totals, un 8,7%. La demanda interna augmenta un 0,8% i la variable que més aporta al seu creixement és el consum de les llars, amb un 1,4%. D'altra banda, la taxa de variació del consum de les administracions públiques es manté estable i la de la formació bruta de capital augmenta un 0,2%.

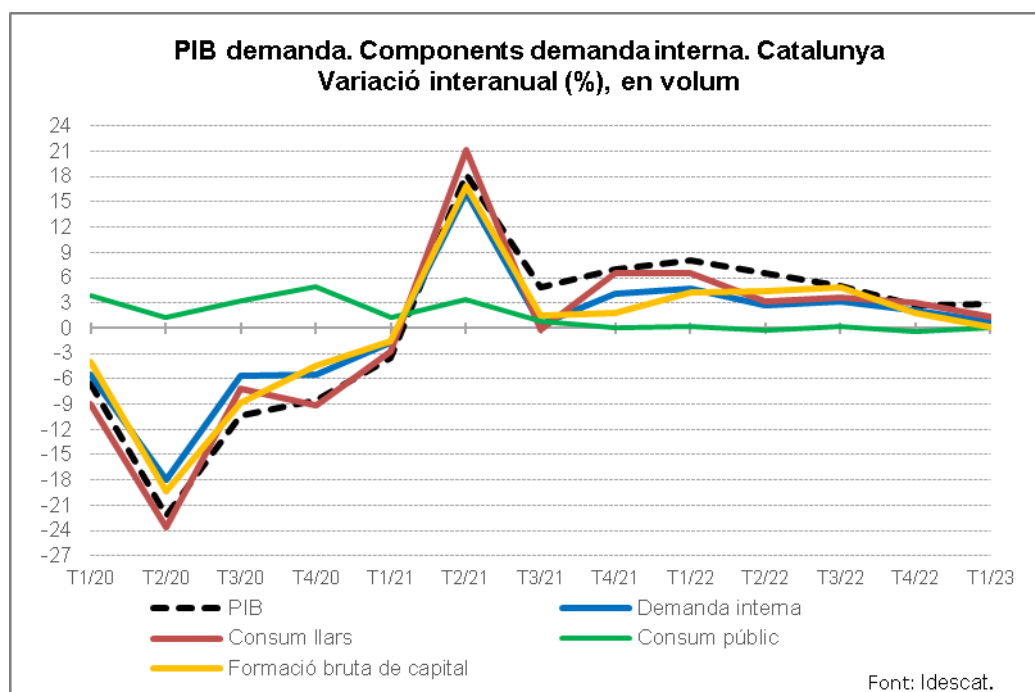
L'evolució de l'economia catalana al primer trimestre de l'any situa la taxa de creixement del PIB català en termes interanuals nou dècimes per sota de l'avanç de l'economia espanyola (3,8%), i un punt i nou dècimes per sobre de la de la UE-27 (1,0%). La variació intertrimestral del PIB a Catalunya és de l'1,1%, sis dècimes per sobre de la taxa espanyola (0,5% avanç) i un punt més que la taxa intertrimestral de la UE-27 (0,1%).



Des de l'òptica de la demanda, el comerç exterior és el component que més contribueix al creixement del PIB del primer trimestre. Les exportacions totals a l'estranger presenten una variació interanual positiva del 15,5%, que representa una millora respecte al trimestre anterior (7,5%). L'augment de les exportacions és conseqüència d'una evolució positiva tant del béns i serveis (12,3%) com del consum dels no residents (35,7%). En relació amb les exportacions de béns i serveis, destaca l'evolució de la indústria de l'automoció i de la

química. Pel que fa a les importacions, la taxa interanual creix un 8,7%, fet derivat tant de l'increment de les importacions de béns i serveis (8,3%) com de l'evolució a l'alça del consum dels residents a l'estranger (18,3%).

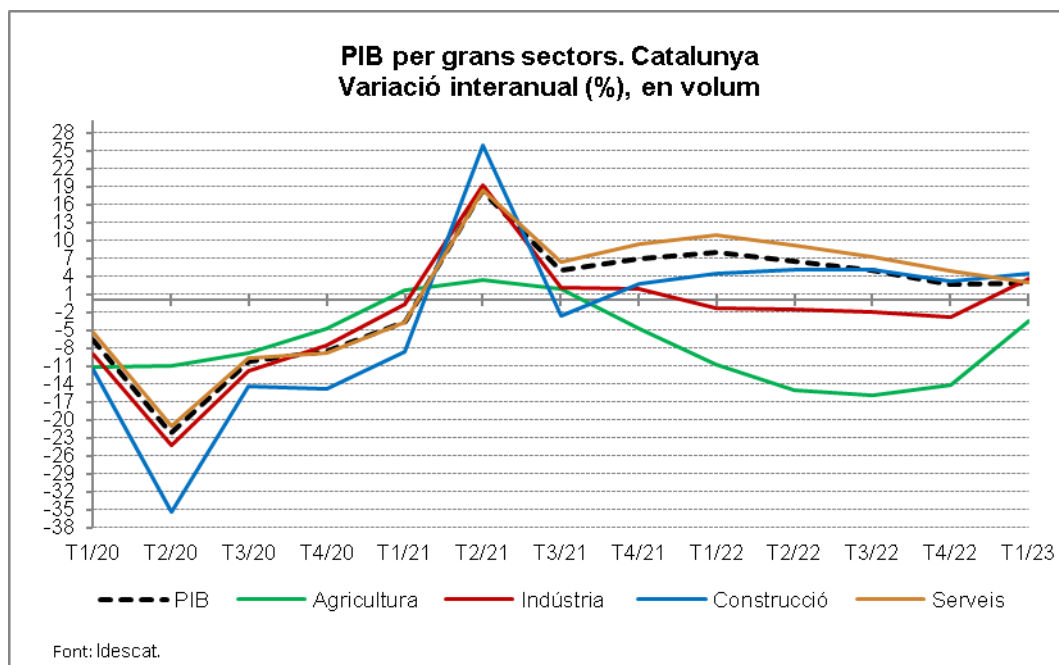
Per la seva banda, la demanda interna creix un 0,8%, amb un comportament diferenciat dels seus components. D'una banda, el consum de les llars mostra un creixement d'un 1,4%, amb una tendència decreixent al llarg dels darrers trimestres. En canvi, el consum de les administracions públiques no registra variacions respecte a l'any anterior. D'altra banda, la formació bruta de capital presenta una taxa interanual del 0,2%, un punt i sis dècimes inferior al trimestre anterior (1,8%). En relació amb aquesta darrera variable, la inversió en béns d'equipament mostra una reducció d'un 3,0%, que contrasta amb l'evolució positiva de la inversió en construcció (4,6%).



L'anàlisi des de l'òptica de l'oferta mostra un creixement de l'activitat industrial del 3,6%, mentre que el trimestre anterior va registrar una reducció del -2,9%. Per branques d'activitat, destaca el creixement de la indústria de l'automoció i la fabricació de materials i equips elèctrics, segons els indicadors d'activitat del sector.

El sector dels serveis incrementa la seva activitat un 3,0%, un punt i vuit dècimes per sota del trimestre anterior (4,8%). La branca del comerç, transport i hostaleria creix un 6,8%. Segons els indicadors d'activitat dels serveis, la restauració, l'hostaleria, el comerç a l'engròs i el transport aeri són les branques amb un major avenç aquest trimestre. Les activitats immobiliàries, professionals i altres presenten una taxa de l'1,9%. D'acord amb els indicadors d'activitat dels serveis, són els serveis jurídics, les agències de viatges i altres activitats professionals, científiques i tècniques les que mostren una dinàmica més positiva. Finalment, l'Administració pública, educació, sanitat i serveis socials mostra una taxa de variació negativa del 0,7%.

La construcció creix un 4,5%, un punt i tres dècimes per sobre del trimestre anterior (3,2%), i el sector agrari presenta una variació interanual d'un -3,5%, i manté l'evolució negativa registrada en trimestres anteriors però amb menys intensitat.



Taula 1. Comptabilitat trimestral. Catalunya. Oferta. 1r trimestre del 2023
Dades corregides d'estacionalitat. Per branques d'activitat

	Variació en volum (%)				
	T1/2022	T2/2022	T3/2022	T4/2022	T1/2023
PIB. Variació interanual	8,0	6,5	5,0	2,7	2,9
Valor afegit brut	7,8	6,6	5,1	3,1	3,2
Agricultura	-10,7	-15,1	-15,8	-14,2	-3,5
Indústria	-1,4	-1,6	-1,9	-2,9	3,6
Construcció	4,4	5,1	5,2	3,2	4,5
Serveis	10,8	9,2	7,2	4,8	3,0
Comerç, transport i hostaleria	24,1	19,7	11,1	5,5	6,8
Act. immobiliàries, professionals i altres	6,7	5,8	7,3	6,2	1,9
Adm. pública, educació, sanitat i serveis socials	2,5	2,0	1,4	0,8	-0,7
Impostos nets sobre productes	10,6	5,6	3,6	-1,0	0,1
PIB. Variació intertrimestral	0,9	1,6	0,0	0,2	1,1

Font: Idescat.

Taula 2. Comptabilitat trimestral. Catalunya. Demanda. 1r trimestre del 2023
Dades corregides d'estacionalitat. Per components de la demanda

	Variació interanual en volum (%)				
	T1/2022	T2/2022	T3/2022	T4/2022	T1/2023
PIB	8,0	6,5	5,0	2,7	2,9
Demanda interna	4,7	2,7	3,2	2,1	0,8
Consum de les llars	6,5	3,2	3,7	3,1	1,4
Consum de les adm. públiques (1)	0,2	-0,3	0,2	-0,4	0,0
Formació bruta de capital (2)	4,2	4,4	4,8	1,8	0,2
FBCF (béns d'equipament i altres actius)	5,0	3,5	4,4	1,3	-3,0
FBCF (construcció)	3,7	6,0	6,3	3,3	4,6
Saldo exterior (3)(4)	3,9	4,1	2,2	0,9	2,2
Saldo amb l'estranger (4)	2,7	5,2	1,9	1,8	2,9
Exportacions totals a l'estranger	15,6	20,7	12,7	7,5	15,5
Exportacions de béns i serveis	2,2	6,0	6,0	5,6	12,3
Consum dels estrangers al territori	515,7	304,1	104,0	30,4	35,7
Importacions totals de l'estranger	10,1	8,1	9,2	3,1	8,7
Importacions de béns i serveis	7,0	5,8	6,6	2,0	8,3
Consum dels residents a l'estranger	192,1	96,2	82,9	32,4	18,3

Font: Idescat.

(1) Inclou la despesa en consum de les institucions sense finalitat de lucre al servei de les llars.

(2) Inclou la formació bruta de capital fix (FBCF) i la variació d'existències.

(3) Inclou el saldo amb l'estranger i amb la resta d'Espanya.

(4) Aportació al creixement del PIB.

Nota metodològica

La **Comptabilitat trimestral de Catalunya** és una estadística de síntesi de caràcter conjuntural que té com a principal objectiu proporcionar una descripció quantitativa coherent del comportament de l'economia catalana a curt termini. Proporciona les estimacions dels principals components del producte interior brut (PIB) des de l'òptica de l'oferta i de la demanda, per tal de presentar el resultat final de l'activitat de producció dels agents econòmics en el territori des d'una perspectiva temporal.

L'Idescat elabora les actuacions estadístiques Avanç del PIB trimestral i Comptabilitat trimestral de Catalunya i les presenta integrades en una mateixa sèrie de comptabilitat trimestral, però respectant el calendari específic de disponibilitat de resultats de cadascuna.

- **L'Avanç del PIB trimestral** és una estimació calculada amb informació conjuntural i provisional no completa del període de referència, publicada aproximadament 35 dies després del tancament del trimestre. Proporciona la taxa de creixement en volum de l'economia catalana ajustada d'estacionalitat, des de la perspectiva de l'oferta per les principals branques d'activitat (l'agricultura, la indústria, la construcció i els serveis).
- La **Comptabilitat trimestral de Catalunya** és una estimació elaborada amb informació completa del període de referència, publicada aproximadament 75 dies després del tancament del trimestre. Ofereix la informació del PIB des de l'òptica de l'oferta i la demanda i presenta els resultats a preus corrents, en índexs en volum, i les corresponents variacions trimestrals i anuals. A més, proporciona les dades en termes bruts i corregits d'estacionalitat.
 - Des de l'òptica de l'oferta, s'ofereixen estimacions de les principals branques productives (agricultura, indústria, construcció i serveis). En el cas dels serveis, a més, la informació es presenta detallada en tres agrupacions de branques: comerç, transport i hostaleria, Activitats immobiliàries, professionals i altres i Administració pública, educació, sanitat i serveis socials.
 - Des de l'òptica de la demanda, el PIB analitza l'ús final dels béns i serveis produïts en l'economia catalana, en funció de si van adreçats a consum final, inversió o comerç exterior.

Més informació sobre aquesta actuació a www.idescat.cat/n4583

Servei de premsa premsa@idescat.cat (telèfon: 935 573 050)

Totes les notes de premsa a www.idescat.cat/premsa
