

6 de juliol de 2023

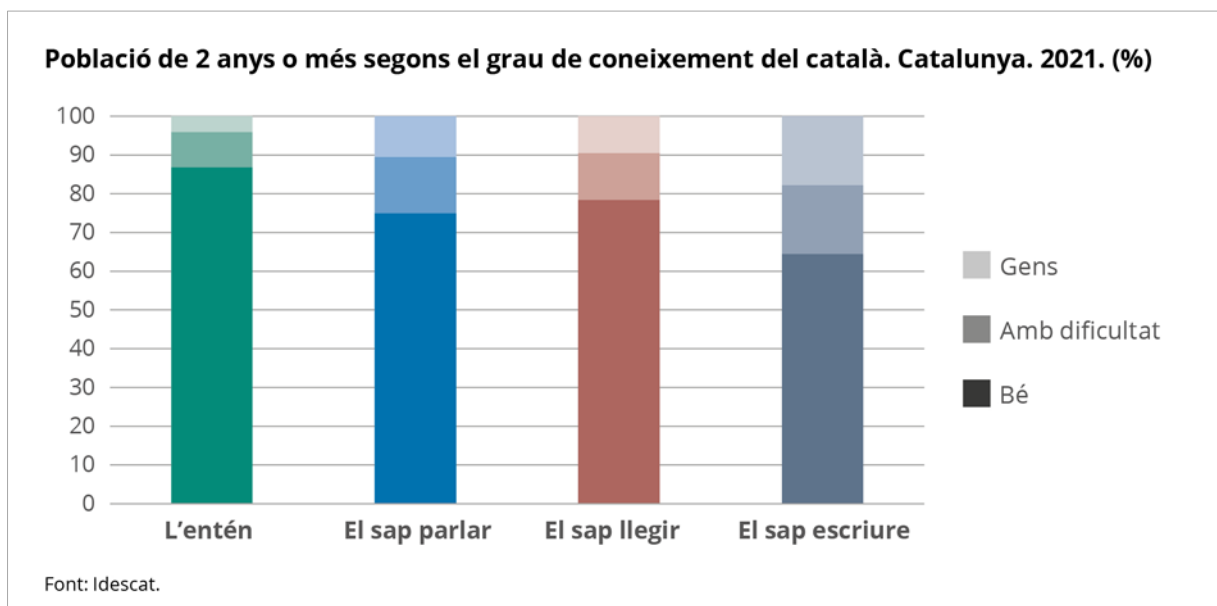
Estadística de característiques essencials de la població i els habitatges. Llengües. 2021

El 86,8% de la població entén bé el català i el 9,2% l'entén amb dificultat

- La població de la demarcació de Lleida és la que té més coneixement del català
- El 45% de la població de 20 a 29 anys sap parlar l'anglès
- El 29,2% de la població té el català com a llengua inicial i l'11,8% compartida amb el castellà
- La feina i l'escola són els àmbits on més gent usa el català, el 79%, com a mínim a vegades

El 95,9% de la població de Catalunya de 2 anys o més entén el català, més concretament el 86,8% de la població l'entén bé i el 9,2% amb dificultat, segons l'Institut d'Estadística de Catalunya (Idescat). Pel que fa a la resta de competències, el 89,6% el sap parlar (el 75% el sap parlar bé i el 14,5% amb dificultat); el 90,6% el sap llegir (el 78,4% bé i amb dificultat el 12,2%), i el 82,2% el sap escriure (64,5% el sap escriure bé i un 17,7% amb dificultat).

El major assoliment de les diferents competències en català es dona a la demarcació de Lleida, on el 97,2% de la població l'entén, el 93% el sap parlar, el 92,2% el sap llegir i el 86,3% el sap escriure. D'altra banda, entre els 23 municipis més grans de 50.000 habitants, els que registren valors més alts en totes les competències són Vilanova i la Geltrú, Girona, Manresa i Sant Cugat del Vallès.



L'Estadística de característiques essencials de la població i els habitatges (CEPH) s'elabora a partir de l'enquesta per mostreig que porta a terme l'Institut Nacional d'Estadística (INE), amb l'objectiu de complementar els resultats del Cens de població i habitatges 2021.

Els resultats del 2021 permeten distingir entre el grau de coneixement (bé o amb dificultat), que és una informació que no es recollia en els censos anteriors. Si es considera el percentatge de població l'any 2021 que, bé o amb dificultat, entén, sap parlar, llegir i escriure el català, totes les competències han augmentat la darrera dècada. Tanmateix, si només es té en compte la població que assoleix "bé" les competències en català, augmenta la població que el sap parlar bé i escriure bé (1,8 punts i 8,8 punts, respectivament), la que sap llegir-lo bé es manté en valors molt semblants al 2011, mentre que la que l'entén bé ha disminuït 8,3 punts.

L'anàlisi dels resultats mostra diferències rellevants en les competències lingüístiques de la població segons l'edat, la nacionalitat o el lloc de naixement.

Hi ha diferències en el coneixement del català de la població segons l'edat, de les quals les menys significatives corresponen a la categoria d'entendre el català, que assoleix més del 90% de la població en tots els grups d'edat. Per a la resta de competències, el màxim nivell de coneixement correspon als infants i joves de 10 a 19 anys, amb el 99% que saben parlar, llegir i escriure en català. A l'altre extrem, el grup que té els nivells més baixos de competència en català és el de majors de 70 anys, amb menys del 90% de persones que el saben parlar i llegir i menys del 70% de persones que el saben escriure. També presenten menors percentatges de coneixement de català el grup de població de 35 a 39 anys, amb una forta proporció de població estrangera.

Els percentatges de població estrangera amb competències en llengua catalana són més baixos que els de la població amb nacionalitat espanyola. Entén el català el 98,3% de la població amb nacionalitat espanyola i el 82,3% de la població estrangera. El sap parlar el 93,3% de la població amb nacionalitat espanyola i el 67,5% de la població estrangera. El sap llegir el 93,6% de la població amb nacionalitat espanyola i el 72,9% de la població estrangera. Finalment, la diferència principal és en la competència de saber escriure, amb el 86,5% de la població amb nacionalitat espanyola i el 57,0% de la població estrangera.

Aquestes diferències són més pronunciades si es considera el grau de competència i es té en compte només els que assoleixen "bé" les habilitats lingüístiques. Entre la població estrangera, entén bé el català el 51,4%, el sap parlar bé el 31,5%, el sap llegir bé el 42,1% i el sap escriure bé el 27,6%. Els percentatges corresponents a la població amb nacionalitat espanyola són: el 92,8% entén bé el català, el 82,4% el sap parlar bé, el 84,6% el sap llegir bé i el 70,8% el sap escriure bé.

S'observen percentatges més baixos de competències en català dels residents nascuts a la resta d'Espanya, que majoritàriament es correspon a una població major de 60 anys. Les diferències es troben principalment en saber parlar (74,0%), que és 15,6 punts percentuals més baix que el del conjunt de la població, i en saber escriure, que és d'un 57,3%, cosa que representa 24,9 punts menys que la mitjana.

La llengua inicial de la població, és a dir, la primera que van aprendre a parlar les persones a casa seva, té una forta correlació amb la competència de saber parlar bé el català. Els percentatges més elevats en aquesta competència corresponen a les persones que tenen com a llengua inicial el català (98,7%), o el català i el castellà (95,7%). A més distància, saben parlar bé

el català el 65,2% de les persones que tenen el castellà com a llengua inicial i el 34,8% de les que tenen llengües inicials diferents del català o del castellà.

Finalment, els resultats territorials mostren els contrastos en el coneixement del català de la població resident a municipis més grans de 50.000 habitants, especialment en la competència d'escriure, on hi ha el rang de variació més ampli, de 18,8 punts percentuals. Els valors més baixos es registren a Santa Coloma de Gramenet en totes les competències lingüístiques (el 91,3% l'entén, el 79,3% el sap parlar, el 81,5% el sap llegir i el 69,2% el sap escriure). D'altra banda, els valors més elevats són a Sant Cugat del Vallès, que és el municipi amb major proporció de població que entén el català i que el sap llegir (98,3% i 93,5%, respectivament), Vilanova i la Geltrú, que és on hi ha més població que el sap parlar (92,7%), i Girona, amb el percentatge més elevat dels que saben escriure en català (88,0%).

Coneixement del castellà

El coneixement del castellà de la població resident assoleix el 99% en 2 de les 4 competències (entendre i saber parlar), mentre que el 96% de la població el sap llegir i escriure, considerant els nivells "bé" o "amb dificultat".

En considerar únicament la població que diu que ha assolit "bé" les competències, aquests percentatges disminueixen lleugerament i se situen en el 97,0% per als que l'entenen bé, el 95,3% per als que el parlen bé, el 92,3% els que el llegeixen bé i el 89,3% els que l'escriuen bé. En la població estrangera aquests nivells són: el 86,1% l'entén bé, el 82,0% el parla bé, el 78,7% el llegeix bé i el 72,2% l'escriu bé.

Coneixement de llengües estrangeres

Pel que fa a les llengües estrangeres, destaca en primer lloc l'anglès, que el sap parlar (amb dificultat o bé) una mica més de la quarta part de la població resident (25,3%), seguit del francès (8,9%), l'àrab (2,3%), l'italià (2%) i l'alemany (1,8%).

Per edats, la població jove té un nivell elevat de coneixement d'anglès. Saben parlar l'anglès el 44,7% de persones d'entre 20 i 29 anys i el 39,2% de les de 10 a 19 anys.

En el cas del francès, el grup que més el sap parlar és el de 50 a 59 anys (13,3%), mentre que la proporció de persones que el parlen va disminuint amb l'edat. La distribució demogràfica de l'àrab és molt diferent, ja que és principalment un idioma d'aprenentatge d'origen familiar: el coneixement supera el 3% en totes les franges d'edat per sota dels 40 anys, i per als majors de 60 anys se situa només en el 0,6%. Pel que fa a l'italià, la franja d'edat que més el sap parlar és la de 30 a 39 anys, mentre que per a l'alemany, el percentatge més elevat correspon a la franja de de 20 a 29 anys.

Població segons la llengua inicial

El parlants inicials de castellà són els més nombrosos, 3,545 milions, que representen el 47,5% de la població resident de 2 anys o més. La segona llengua inicial és el català, amb 2,178 milions de parlants inicials, el 29,2% de la població. A més, hi ha 879 mil persones que han après a parlar amb totes dues llengües, l'11,8% de la població, i que assoleix el 18,2% entre els

menors de 20 anys. Finalment, hi ha 865 mil persones que declaren tenir altres llengües inicials diferents del català o el castellà, l'11,6% de la població.

Pel que fa a llengües oficials d'altres comunitats autònomes, la gallega és la llengua en què van aprendre a parlar 61 mil persones residents a Catalunya, mentre que el basc és la llengua inicial de 8 mil habitants.

Entre les llengües estrangeres destaca l'àrab, amb 246 mil persones que van aprendre a parlar en aquesta llengua, seguida pel francès (122 mil persones), l'anglès (106 mil persones), el romanès (99 mil persones) i el xinès (50 mil persones).

Població segons àmbit i freqüència d'ús de la llengua

Amb la família, un 67,7% de la població declara que utilitza el català: el 33,9% l'utilitza sempre, el 15,6% freqüentment i el 18,2% alguna vegada. El castellà és, però, la llengua més utilitzada amb la família entre els residents a Catalunya, ja que l'utilitza el 81,1% de la població: el 48,9% sempre, el 17,3% freqüentment i el 14,9% alguna vegada.

Amb els amics, el 77,6% de la població declara que parla en català: el 26,2% l'utilitza sempre, el 28,2% freqüentment i un 23,3% a vegades. En el cas del castellà, el percentatge de població que l'utilitza amb els amics com a mínim amb els amics a vegades és del 92,5%, però la proporció dels que l'utilitzen sempre és del 43,0%.

La feina i l'escola són els àmbits on més gent utilitza la llengua catalana com a mínim a vegades. El 79% de la població de 2 anys o més declara parlar català a la feina o a l'escola: el 27,9% l'utilitza sempre, el 32,6% freqüentment i el 18,6% alguna vegada. Per edats, hi ha fortes diferències d'ús del català: en la població menor de 20 anys, que correspon en gran part a escolars i estudiants, destaca un ús molt majoritari (95%) del català, mentre que en les edats intermèdies, de 20 a 59 anys, l'ús del català és del 81%. Aquestes diferències es fan més paleses entre els que sempre utilitzen el català en l'àmbit escolar o laboral, on la proporció dels menors de 20 anys és del 44%, mentre que en el conjunt de població major de 20 anys és del 24,1%.

Entre els municipis més grans de 50.000 habitants, destaquen Sant Cugat del Vallès, Girona, Manresa i Lleida, on l'ús del català a l'escola o la feina és molt més elevat que a la mitjana de Catalunya i, en sentit contrari, les ciutats de Santa Coloma de Gramenet, Viladecans, l'Hospitalet de Llobregat, Cornellà de Llobregat, Castelldefels, Prat de Llobregat, Badalona, Sant Boi de Llobregat, Rubí i Mollet del Vallès. Les diferències més elevades entre les persones que sempre utilitzen el català a l'escola o a la feina va del 39,6% a Girona fins al 12,5% a Santa Coloma de Gramenet; en canvi, els que no l'utilitzen mai són el 16,9% a Sant Cugat del Vallès i el 39,3% a Santa Coloma de Gramenet.

Taula 1. Població de 2 anys o més segons el coneixement del català Catalunya 1991-2021

	L'entén	El sap parlar	El sap llegir	El sap escriure	Població de 2 anys o més
2021	7.163,7	6.688,4	6.762,3	6.139,3	7.466,7
Bé	6.479,1	5.602,4	5.852,0	4.816,3	7.466,7
Amb dificultat	684,6	1.086,0	910,3	1.323,0	7.466,7
2011	6.949,3	5.345,5	5.750,3	4.069,2	7.306,1
2001	5.837,9	4.602,6	4.590,5	3.077,0	6.176,8
1996	5.683,2	4.506,5	4.330,3	2.743,3	5.984,3
1991	5.577,9	4.065,8	4.019,3	2.376,2	5.949,2

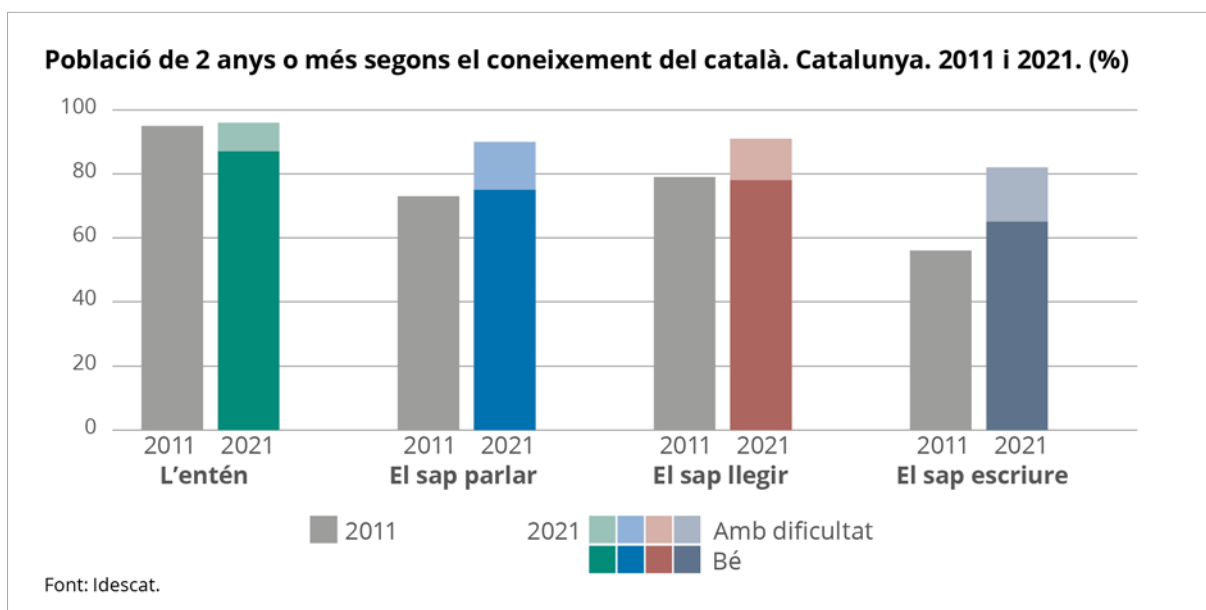
Unitats: Milers.

	L'entén	El sap parlar	El sap llegir	El sap escriure	Població de 2 anys o més
2021	95,9	89,6	90,6	82,2	100,0
Bé	86,8	75,0	78,4	64,5	100,0
Amb dificultat	9,2	14,5	12,2	17,7	100,0
2011	95,1	73,2	78,7	55,7	100,0
2001	94,5	74,5	74,3	49,8	100,0
1996	95,0	75,3	72,4	45,8	100,0
1991	93,8	68,3	67,6	39,9	100,0

Unitats: Percentatge.

Font: Idescat.

Nota: Els resultats estan arrodonits a 1 decimal, per aquesta raó algun total pot no coincidir amb la suma de la seva desagregació.

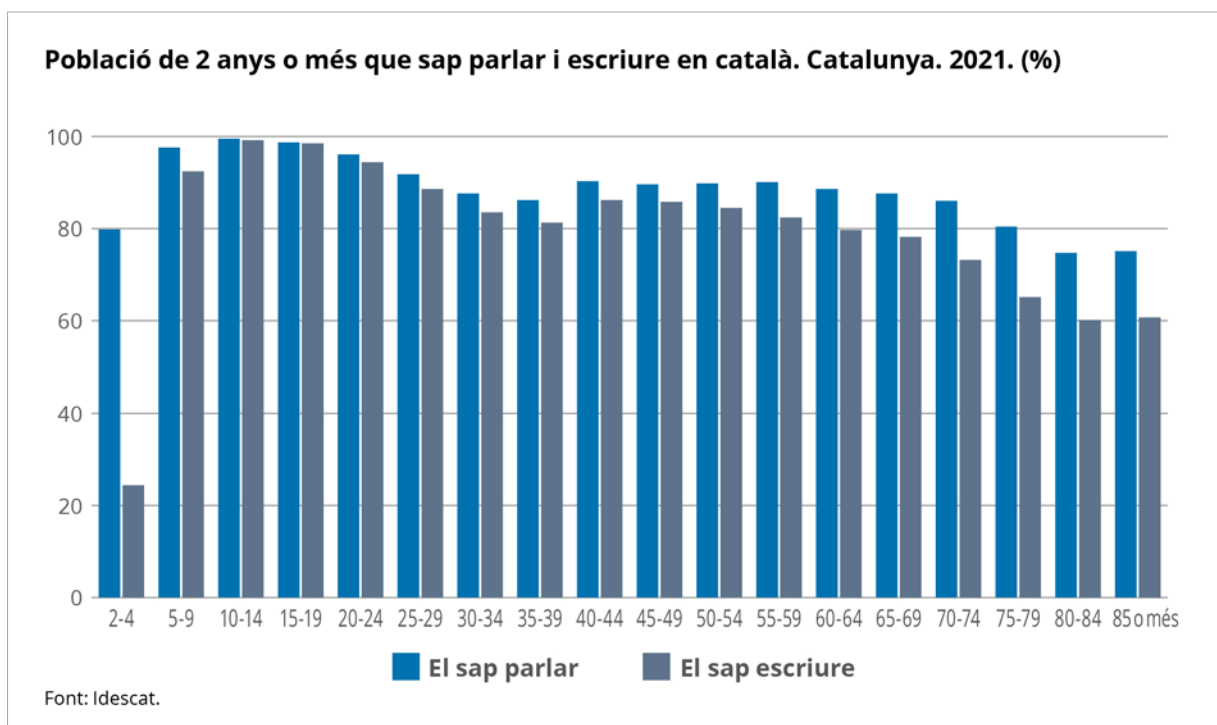


Taula 2. Població de 2 anys o més segons el coneixement del català per sexe, nacionalitat, lloc de naixement i llengua inicial. Catalunya 2021. (%)

	Sexe		Nacionalitat		Lloc de naixement			Llengua inicial				
	Total	Homes	Dones	Espanyola	Estrangera	Resta		Català	Castellà	Totes dues		Altres
						Catalunya	d'Espanya			Estranger		
L'entén	95,9	96,2	95,7	98,3	82,3	99,1	94,2	85,5	99,9	96,1	99,9	81,5
Bé	86,8	87,1	86,5	92,8	51,4	96,9	78,2	55,5	99,5	84,5	97,8	52,6
Amb dificultat	9,2	9,2	9,2	1,7	15,4	2,2	16,0	30,0	0,4	11,5	2,0	28,9
El sap parlar	89,6	90,3	88,9	93,3	67,5	98,0	74,0	70,4	99,8	86,2	99,5	67,7
Bé	75,0	75,4	74,7	82,4	31,5	92,4	46,2	32,8	98,7	65,2	95,7	34,8
Amb dificultat	14,5	14,9	14,2	10,9	36,0	5,6	27,8	37,6	1,1	21,0	3,8	32,9
El sap llegir	90,6	91,2	89,9	93,6	72,9	95,6	82,8	77,7	97,6	89,2	96,4	72,8
Bé	78,4	79,0	77,8	84,6	42,1	91,1	59,1	46,0	94,9	72,9	92,3	45,0
Amb dificultat	12,2	12,2	12,2	9,0	30,8	4,6	23,8	31,7	2,6	16,3	4,1	27,8
El sap escriure	82,2	83,1	81,4	86,5	57,0	93,4	57,3	59,8	96,7	76,1	94,9	58,2
Bé	64,5	64,7	64,3	70,8	27,6	81,3	29,8	28,8	86,8	53,9	85,3	30,6
Amb dificultat	17,7	18,4	17,1	15,7	29,4	12,1	27,5	30,9	9,8	22,2	9,5	27,6

Font: Idescat.

Nota: Els resultats estan arrodonits a 1 decimal, per aquesta raó algun total pot no coincidir amb la suma de la seva desagregació.



Taula 3. Població de 2 anys o més segons el coneixement del català, per grup d'edat quinquennal. Catalunya. 2021. (%)

	L'entén	El sap parlar	El sap llegir	El sap escriure
De 2 a 4 anys	87,7	79,8	25,6	24,4
De 5 a 9 anys	98,9	97,6	92,6	92,4
De 10 a 14 anys	99,8	99,5	99,3	99,2
De 15 a 19 anys	99,1	98,7	98,9	98,5
De 20 a 24 anys	97,1	96,1	97,1	94,4
De 25 a 29 anys	96,5	91,8	94,4	88,6
De 30 a 34 anys	95,1	87,6	92,5	83,5
De 35 a 39 anys	94,2	86,2	90,4	81,3
De 40 a 44 anys	96,4	90,3	93,1	86,2
De 45 a 49 anys	95,9	89,6	93,1	85,8
De 50 a 54 anys	95,3	89,8	93,2	84,5
De 55 a 59 anys	96,3	90,1	93,4	82,4
De 60 a 64 anys	96,6	88,6	92,9	79,7
De 65 a 69 anys	96,2	87,6	90,8	78,2
De 70 a 74 anys	95,7	86,0	89,8	73,2
De 75 a 79 anys	94,8	80,4	86,1	65,1
De 80 a 84 anys	91,4	74,7	77,9	60,1
De 85 o més anys	91,3	75,1	78,0	60,7
Total	95,9	89,6	90,6	82,2

Font: Idescat.

**Taula 4. Població de 2 anys o més. Per coneixement del català
 Províncies i municipis de 50.000 habitants i més. 2021. (%)**

	L'entén	El sap parlar	El sap llegir	El sap escriure
Barcelona	96,0	89,3	90,8	81,9
Girona	95,8	90,0	89,8	83,1
Lleida	97,2	93,0	92,2	86,3
Tarragona	95,2	89,5	89,0	81,2
Catalunya	95,9	89,6	90,6	82,2
Badalona	94,3	85,7	88,0	78,2
Barcelona	96,3	88,6	91,9	80,7
Castelldefels	93,9	84,7	89,0	78,1
Cerdanyola del Vallès	97,4	89,6	91,6	82,7
Cornellà de Llobregat	93,7	83,5	86,0	75,7
Girona	97,9	92,4	91,9	88,0
Granollers	97,0	88,6	91,0	81,1
Hospitalet de Llobregat, l'	91,7	82,4	86,0	73,7
Lleida	96,6	90,4	90,9	82,8
Manresa	97,1	92,2	91,7	86,5
Mataró	94,9	88,6	88,3	81,6
Mollet del Vallès	96,2	88,1	90,5	80,6
Prat de Llobregat, el	93,2	85,6	86,8	75,2
Reus	95,6	87,5	86,2	78,2
Rubí	94,9	87,5	87,2	79,6
Sabadell	96,6	90,5	90,6	82,4
Sant Boi de Llobregat	96,0	86,5	89,1	79,9
Sant Cugat del Vallès	98,3	91,0	93,5	84,1
Santa Coloma de Gramenet	91,3	79,3	81,5	69,2
Tarragona	94,1	86,5	88,2	78,8
Terrassa	96,6	90,7	90,0	83,1
Viladecans	95,7	84,3	89,0	75,9
Vilanova i la Geltrú	97,9	92,7	92,8	86,4

Font: Idescat.

Taula 5. Població de 2 anys o més segons el coneixement del castellà per sexe, nacionalitat i lloc de naixement. Catalunya. 2021. (%)

	Total	Sexe		Nacionalitat		Lloc de naixement		
		Homes	Dones	Espanyola	Estrangera	Catalunya	d'Espanya	Estranger
L'entén	99,5	99,6	99,3	99,7	97,9	99,6	99,9	98,5
Bé	97,0	97,2	96,7	98,8	86,1	98,5	99,5	89,5
Amb dificultat	2,5	2,4	2,6	0,9	11,8	1,2	0,4	9,0
El sap parlar	99,2	99,4	99,1	99,5	97,5	99,4	99,8	98,2
Bé	95,3	95,7	95,0	97,6	82,0	97,0	99,0	86,5
Amb dificultat	3,9	3,8	4,0	1,9	15,5	2,4	0,8	11,7
El sap llegir	96,3	96,5	96,2	97,1	91,7	96,3	98,3	95,0
Bé	92,3	92,6	91,9	94,6	78,7	94,0	94,1	84,5
Amb dificultat	4,1	3,9	4,2	2,6	13,0	2,3	4,3	10,6
El sap escriure	96,0	96,3	95,7	96,9	90,5	96,1	97,8	94,0
Bé	89,3	89,7	88,8	92,2	72,2	92,1	89,1	78,9
Amb dificultat	6,7	6,6	6,8	4,7	18,3	4,0	8,7	15,1

Font: Idescat.

Nota: Els resultats estan arrodonits a 1 decimal, per aquesta raó algun total pot no coincidir amb la suma de la seva desagregació.

**Taula 6. Població de 2 anys o més segons la competència "saber parlar".
 Llengües estrangeres més conegudes a Catalunya per sexe, nacionalitat,
 lloc de naixement i grup d'edat. Catalunya. 2021. (%)**

	Anglès	Francès	Àrab	Italià	Alemany
Sap parlar	25,3	8,9	2,3	2,0	1,8
Bé	16,3	5,1	2,0	1,5	1,0
Amb dificultat	9,0	3,8	0,3	0,6	0,8
Sexe					
Homes	26,2	8,8	2,5	2,1	1,6
Dones	24,5	9,1	2,1	2,0	1,9
Nacionalitat					
Espanyola	24,9	8,4	1,0	1,6	0,9
Estrangera	28,0	12,3	10,0	4,4	6,7
Lloc de naixement					
Espanya	24,7	8,4	0,8	1,7	1,4
Estranger	28,2	11,3	9,0	3,5	3,4
Grup d'edat					
De 2 a 9 anys	12,9	1,5	3,3	0,8	0,3
De 10 a 19 anys	39,2	6,7	3,7	1,2	2,0
De 20 a 29 anys	44,7	7,8	3,5	1,9	2,8
De 30 a 39 anys	36,9	9,0	3,7	3,3	1,9
De 40 a 49 anys	29,4	9,9	2,2	2,6	1,8
De 50 a 59 anys	20,7	13,3	1,6	2,5	2,1
De 60 anys o més	8,8	9,5	0,6	1,6	1,4

Font: Idescat.

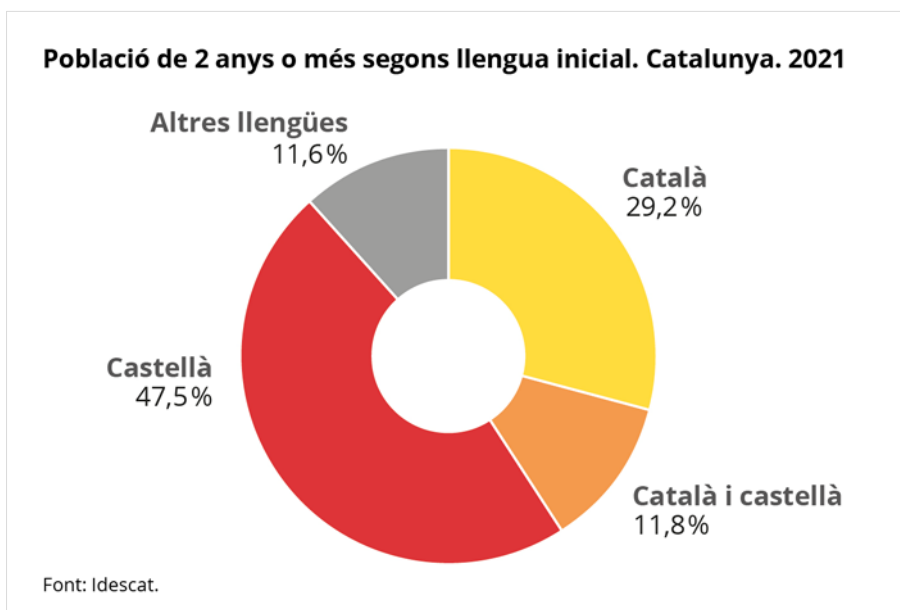
Nota: Els resultats estan arrodonits a 1 decimal, per aquesta raó algun total pot no coincidir amb la suma de la seva desagregació.

Taula 7. Població de 2 anys o més per llengua inicial. Catalunya. 2021

	Català	Castellà	Totes dues	Altres llengües	Població 2 anys o més
Milers de persones	2.178,2	3.545,4	878,5	864,6	7.466,7
Percentatge	29,2	47,5	11,8	11,6	100
Grup d'edat decennal (%)					
De 2 a 9 anys	29,2	41,3	18,0	11,5	100
De 10 a 19 anys	32,3	40,0	18,4	9,3	100
De 20 a 29 anys	29,4	41,4	15,4	13,8	100
De 30 a 39 anys	23,5	43,7	13,2	19,6	100
De 40 a 49 anys	23,6	51,8	10,0	14,6	100
De 50 a 59 anys	27,9	52,4	8,5	11,2	100
De 60 a 69 anys	32,8	52,0	7,5	7,7	100
De 70 a 79 anys	34,6	52,8	8,0	4,6	100
80 anys o més	40,3	49,1	6,9	3,7	100

Font: Idescat.

Nota: Els resultats estan arrodonits a 1 decimal, per aquesta raó algun total pot no coincidir amb la suma de la seva desagregació.



**Taula 8. Població de 2 anys o més. Per llengua inicial i sexe
 Resposta múltiple (1). Catalunya. 2021**

	Homes	Dones	Total
Alemany	11,5	21,3	32,8
Amazic	13,0	12,8	25,8
Anglès	53,3	52,1	105,5
Àrab	122,4	123,6	245,9
Armeni	5,0
Basc	4,1	4,0	8,1
Búlgar	8,8	10,2	19,0
Castellà	2.140,8	2.283,1	4.423,9
Català	1.515,4	1.541,3	3.056,7
Francès	65,0	57,3	122,3
Ful	7,4	3,2	10,6
Gallec	29,6	31,8	61,4
Georgià	5,8
Guaraní	3,1	6,6	9,7
Hindi	5,8	3,1	9,0
Italià	27,7	18,7	46,4
Mandinga	8,5	4,2	12,7
Neerlandès	8,4	1,7	10,1
Panjabi	13,4	7,6	21,0
Polonès	1,2	6,7	7,9
Portuguès	15,3	22,2	37,6
Romanès	48,0	51,3	99,3
Rus	17,9	23,9	41,8
Soninke	3,4	2,8	6,2
Tagal	2,8	7,2	10,0
Ucraïnès	2,7	7,5	10,2
Urdú	13,4	12,8	26,2
Wòlof	8,8	5,3	14,2
Xinès	24,8	25,0	49,8
Resta de llengües	39,1	44,3	83,4

Unitats: Milers.

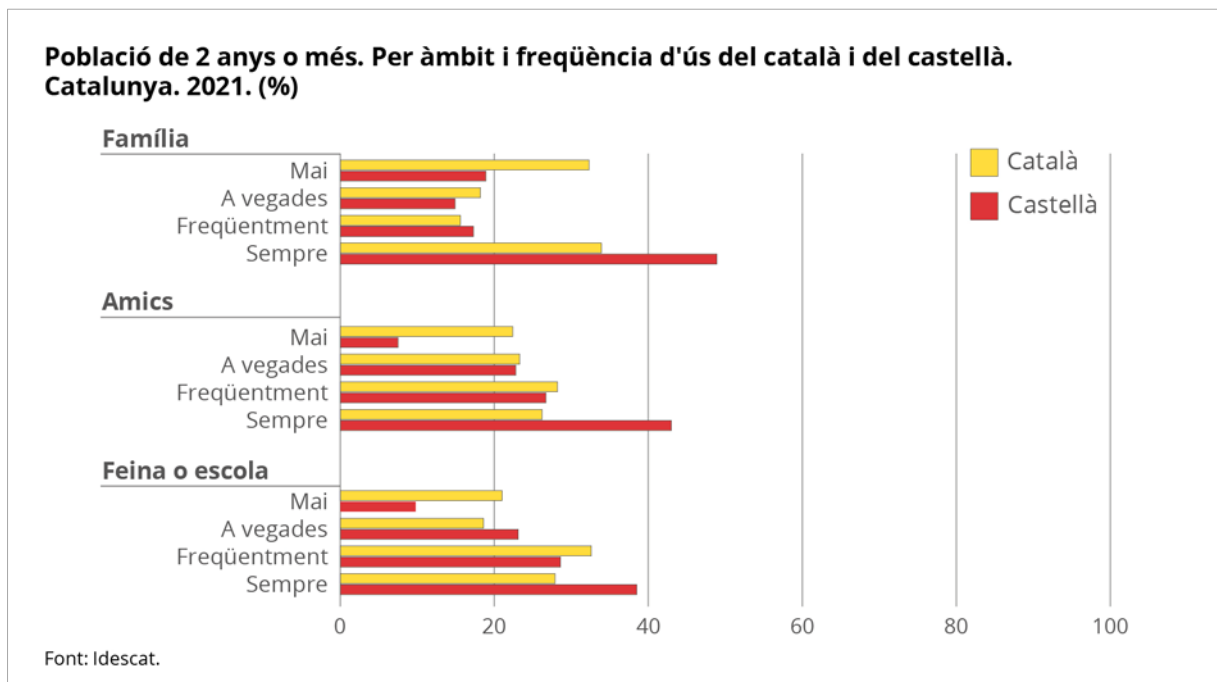
Font: Idescat.

(1) Les persones poden declarar més d'una llengua inicial (resposta múltiple), per la qual cosa el recompte total no coincideix amb el nombre total d'habitants.

Taula 9. Població de 2 anys o més. Per àmbit i freqüència d'ús del català i del castellà Catalunya. 2021. (%)

	Català	Castellà
Família		
Mai	32,3	18,9
A vegades	18,2	14,9
Freqüentment	15,6	17,3
Sempre	33,9	48,9
Amics		
Mai	22,4	7,5
A vegades	23,3	22,8
Freqüentment	28,2	26,7
Sempre	26,2	43,0
Feina o escola		
Mai	21,0	9,8
A vegades	18,6	23,1
Freqüentment	32,6	28,6
Sempre	27,9	38,5

Font: Idescat.



**Taula 10. Població de 2 anys o més. Per àmbit i freqüència d'ús del català i sexe
 Províncies i municipis de més de 50.000 habitants. 2021. (%)**

	Família				Amics				Feina o escola			
	A		B		A		B		A		B	
	Mai vegades	Freqüentment	Sempre	mai	Mai vegades	Freqüentment	Sempre	mai	Mai vegades	Freqüentment	Sempre	mai
Barcelona	33,9	19,6	16,1	30,4	24,0	25,1	28,8	22,2	21,7	19,8	33,6	24,8
Girona	27,6	14,9	12,6	44,9	17,8	18,0	25,2	39,0	17,9	14,3	28,4	39,4
Lleida	22,4	12,4	15,1	50,2	13,3	15,9	26,4	44,4	15,8	15,3	29,6	39,3
Tarragona	31,2	14,4	15,6	38,9	20,8	20,0	27,7	31,4	21,3	16,1	30,9	31,7
Catalunya	32,3	18,2	15,6	33,9	22,4	23,3	28,2	26,2	21,0	18,6	32,6	27,9
Badalona	41,9	24,7	14,7	18,8	33,0	30,0	23,4	13,6	29,0	22,1	31,2	17,6
Barcelona	34,3	18,9	16,8	30,0	23,4	25,5	31,7	19,4	21,1	21,4	35,9	21,6
Castelldefels	51,0	17,6	13,5	18,0	35,3	30,1	24,4	10,2	27,2	23,5	32,6	16,9
Cerdanyola del Vallès	36,4	24,0	17,3	22,2	25,5	29,5	29,3	15,8	20,8	22,2	35,2	21,9
Cornellà de Llobregat	49,6	24,3	12,7	13,4	38,4	31,2	21,1	9,2	30,0	25,5	28,4	15,9
Girona	28,4	13,7	13,6	44,5	19,6	16,3	25,1	39,0	17,1	13,6	29,7	39,6
Granollers	34,7	18,8	15,4	31,2	22,6	24,1	28,6	24,6	22,1	18,8	34,0	25,1
Hospitalet de Llobregat, l'	51,8	23,2	12,0	13,0	39,9	27,2	19,8	13,1	32,8	24,7	24,2	18,3
Lleida	30,6	15,2	17,6	36,5	20,7	19,8	29,5	30,1	19,9	18,1	32,0	30,0
Manresa	22,9	17,4	19,3	40,3	15,3	19,2	31,1	34,3	17,2	14,5	34,0	34,2
Mataró	36,1	17,8	17,4	28,8	23,5	23,9	31,5	21,2	21,8	17,1	35,4	25,6
Mollet del Vallès	42,9	22,7	13,6	20,9	29,8	31,8	23,3	15,0	25,3	21,9	32,2	20,9
Prat de Llobregat, el	47,3	22,2	15,7	14,8	37,5	27,8	24,6	10,2	30,6	22,7	31,0	15,7
Reus	36,0	16,0	17,1	30,9	24,9	21,9	29,9	23,3	23,5	18,8	33,0	24,7
Rubí	42,0	23,8	16,1	17,9	28,5	30,3	27,3	13,8	24,5	23,1	33,3	19,1
Sabadell	32,3	22,3	17,0	28,4	24,7	25,9	27,7	21,7	20,8	18,4	36,2	24,6
Sant Boi de Llobregat	41,5	25,8	14,0	18,6	33,5	32,2	22,9	11,6	26,3	27,1	31,3	15,3
Sant Cugat del Vallès	25,6	15,7	18,9	39,8	16,1	18,9	39,1	26,0	16,9	16,7	41,7	24,6
Santa Coloma de Gramenet	54,6	26,3	10,4	8,6	45,2	32,0	15,9	6,8	39,3	22,9	25,2	12,5
Tarragona	40,7	19,5	13,5	26,3	28,1	26,6	27,6	17,7	24,8	21,1	28,7	25,5
Terrassa	35,6	18,6	17,5	28,3	25,6	24,3	30,7	19,5	21,4	19,0	36,0	23,7
Viladecans	50,3	25,3	13,1	11,3	37,7	34,0	20,5	7,9	28,5	26,7	30,4	14,4
Vilanova i la Geltrú	26,6	22,3	19,5	31,5	17,3	26,3	34,8	21,7	18,2	20,5	36,3	25,0

Font: Idescat.

Nota: els resultats estan arrodonits a 1 decimal, per aquesta raó algun total pot no coincidir amb la suma de la seva desagregació

Nota metodològica

L'Estadística de característiques essencials de la població i els habitatges (CEPH) s'elabora a partir de l'enquesta per mostreig que porta a terme l'Institut Nacional d'Estadística (INE), amb l'objectiu de complementar els resultats del Cens de població i habitatges 2021.

Per a Catalunya, la mostra efectiva d'aquesta estadística és de 19.934 habitatges. En aquests habitatges s'han obtingut qüestionaris per a 49.120 persones (el 0,63% de la població).

L'Idescat difon els resultats d'aquesta estadística referits al conjunt de preguntes sobre les llengües, pel que fa al coneixement de les competències lingüístiques de la població, la llengua inicial, i l'àmbit i freqüència d'ús.

Els resultats fan referència a la població resident a Catalunya de 2 anys o més, i s'ofereixen dades desagregades per sexe, edat, lloc de naixement, nacionalitat i nivell de formació assolit. Territorialment s'ofereixen resultats per a les 4 províncies i els 23 municipis de més de 50.000 habitants.

Coneixement de llengües:

S'ofereixen resultats de les competències lingüístiques en català i castellà, així com de les 5 llengües més conegudes per la població resident: l'anglès, el francès, l'àrab, l'italià i l'alemany.

Les competències que s'autoavaluen respecte de cada llengua són les següents:

- Entendre
- Saber parlar
- Saber llegir
- Saber escriure

Els graus de competència lingüística són els següents:

- Gens
- Amb dificultat
- Bé

Llengua inicial:

És la llengua (o llengües) que la persona entrevistada diu que ha parlat primer a casa. A partir de les respostes múltiples a la pregunta de llengua inicial, els resultats es presenten segons la següent agrupació:

- Català: inclou les persones que tenen el català com a llengua inicial o el català i una altra llengua diferent del castellà.
- Castellà: inclou les persones que tenen el castellà com a llengua inicial o el castellà i una altra llengua diferent del català.
- Totes dues: inclou les persones que tenen el català i el castellà com a llengua inicial o el català, el castellà i una tercera llengua.
- Altra llengua: inclou les persones que tenen una altra o altres llengües inicials, que no inclouen ni el català ni el castellà.

Àmbits d'ús i freqüència d'ús:

S'ofereixen resultats sobre l'ús del català i del castellà i de 5 llengües estrangeres (anglès, francès, àrab, italià i alemany). Els àmbits d'ús que s'autoavaluen per a cada llengua són els següents:

- Família
- Amics
- Feina o escola

La freqüència d'ús en els tres àmbits establerts pot ser:

- Mai
- A vegades
- Freqüentment
- Sempre

Més informació sobre aquesta activitat a www.idescat.cat/n4607

Servei de premsa Telèfon +34-93.557.30.50 premsa@idescat.cat

Totes les notes de premsa a www.idescat.cat/premsa
