



Generalitat de Catalunya
**Departament d'Economia
i Hisenda**

Activitat de les fundacions especials

**10 anys de compromís amb la societat i la cultura
catalanes**

Fundacions especials

Llei 9/2012, del 25 de juliol

El Govern va promoure la Llei 9/2012, del 25 de juliol, de modificació del text refós de la Llei de caixes d'estalvis de Catalunya, reguladora dels processos de transformació de les caixes d'estalvis catalanes en fundacions de caràcter especial, per assegurar la continuïtat de les seves obres socials i per mantenir-ne la tutela a la Generalitat.

Actualment hi ha **7 fundacions especials** a Catalunya:

- **Fundació Catalunya La Pedrera**
- **Fundació Pinnae**
- **Fundació Iluro**
- **Fundació Antigues Caixes Catalanes**
- **Fundació Antiga Caixa Terrassa**
- **Fundació 1859 Caixa Sabadell**
- **Fundació Antiga Caixa Manlleu**



Fites assolides des de la seva transformació



Font: FE i elaboració pròpia

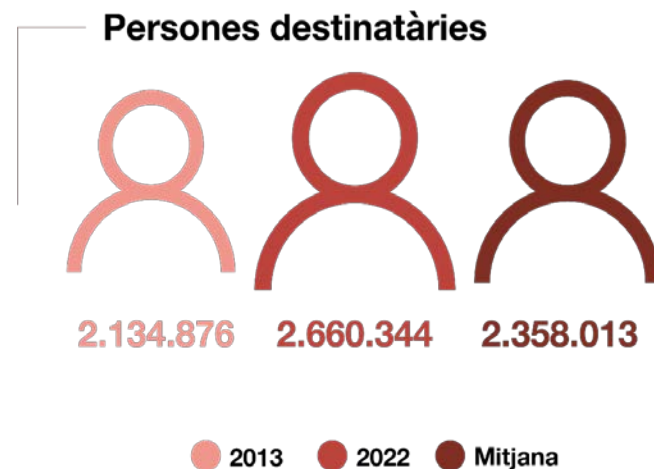
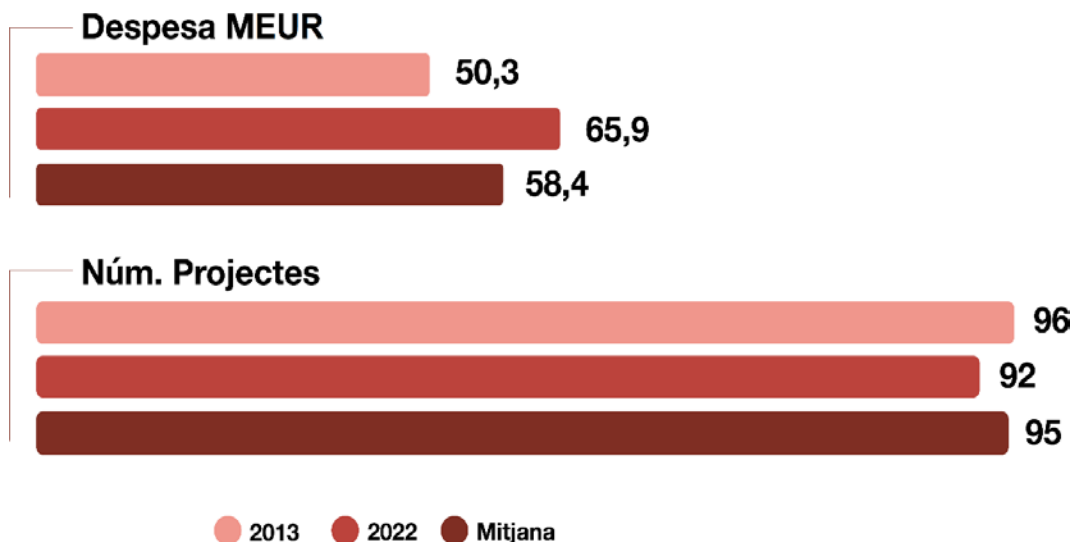
Activitat dels 10 anys desglossada anualment

Les fundacions han incrementat anualment l'activitat feta, llevat del període de pandèmia, amb un creixement mitjà anual del 3,6% des del 2013 i del 5,6% en el període anterior al 2020. Al 2023 preveuen que es superin les xifres del 2019 amb prop de 70 milions d'euros de despesa i 3 milions de persones destinatàries.

Any	Projectes	Variació	Destinataris	Variació	Despesa	Variació
2013	96		2.134.876		50.322.843,00	
2014	99	3,13%	2.251.499	5,46%	51.512.523,90	2,36%
2015	94	-5,05%	2.540.443	12,83%	54.414.368,80	5,63%
2016	95	1,06%	2.759.784	8,63%	57.066.826,62	4,87%
2017	97	2,11%	2.717.675	-1,53%	60.174.813,51	5,45%
2018	97	0,00%	2.991.113	10,06%	61.477.868,93	2,17%
2019	100	3,09%	2.987.282	-0,13%	69.721.288,25	13,41%
2020	91	-9,00%	1.080.404	-63,83%	53.306.847,80	-23,54%
2021	93	2,20%	1.456.707	34,83%	60.060.594,97	12,67%
2022	92	-1,08%	2.660.344	82,63%	65.947.347,29	9,80%
Total	954		23.580.127		584.005.323,07	

Comparació 2013-2022

Respecte al 2013, al 2022 hi ha un 31,1 % més de despesa, 4 projectes menys i 525.468 persones destinatàries més. La mitjana en aquests 10 anys se situa entorn dels 58,4 milions d'euros de despesa, amb 2,4 milions de persones destinatàries i al voltant de 95 projectes anuals.



Font: FE i elaboració pròpia

Despesa per fundació

El 57,0 % de la despesa efectuada aquests 10 anys correspon a la Fundació Catalunya La Pedrera, el 31,7 % correspon a la Fundació Antiga Caixa Terrassa i l'11,3 % restant es distribueix entre les altres cinc fundacions.

**Fundació
Catalunya
La Pedrera**

57,0%

ti LaFACT FACTORIA SOCIAL DE TERRASSA

31,7%

pinnae Fundació

5,1%

FUNDACIÓ ILURO
MATAJÓ

2,7%

FCS

FUNDACIÓ 1859 CAIXA SABADELL

1,9%

FUNDACIÓ Antiques Caixes Catalanes

1,1%

Fundació Antiga Caixa Manlleu

0,5%

Font: FE i elaboració pròpia

Despesa per objectius dels 10 anys

Objectiu 1



Foment de la recerca
5,8%

Objectiu 2



Assistència social
46,3%

Objectiu 3



Educació i cultura
42,2%

Objectiu 4



Patrimoni natural
5,7%

Font: FE i elaboració pròpia

Detall de les activitats de les fundacions especials

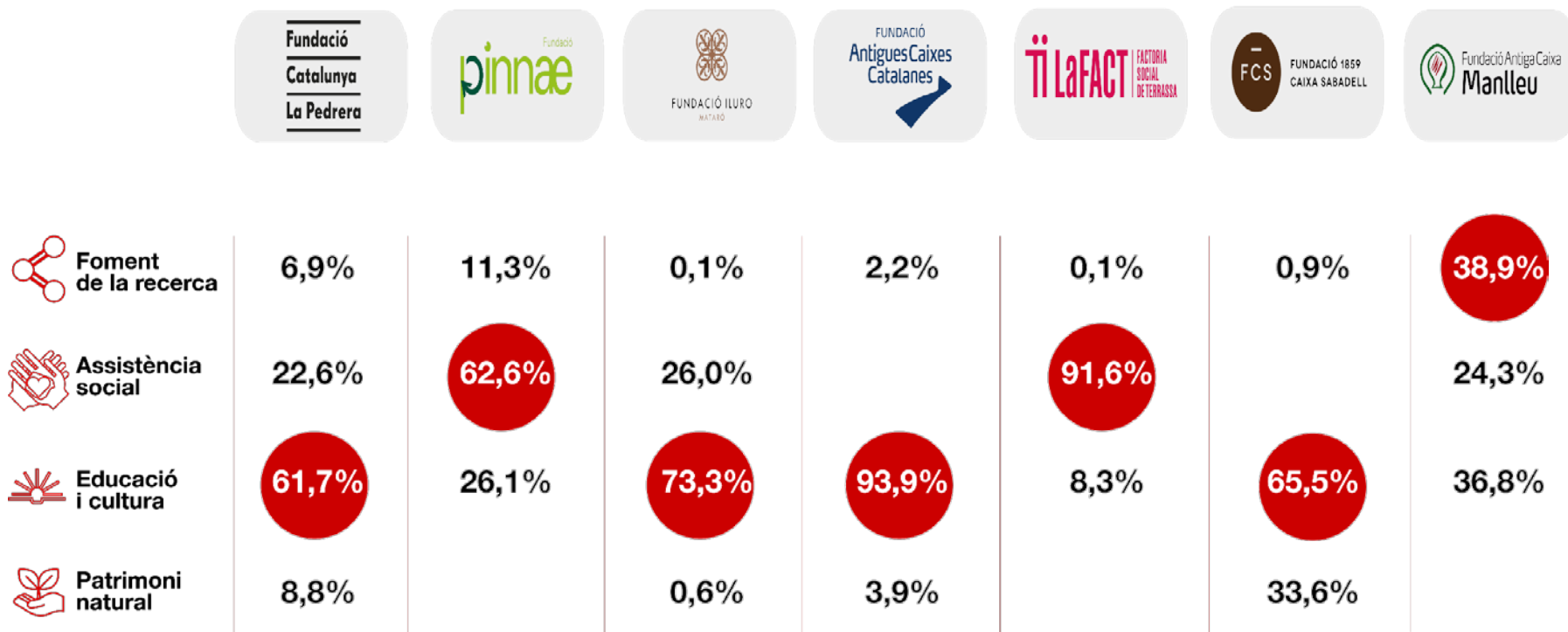
Pel que fa a **despesa realitzada**, les activitats principals han estat en auditoris i centres culturals, serveis a la gent gran i la inserció de persones discapacitades. Per **nombre de projectes** cal destacar, a més de les activitats anteriors, el lleure en família i espectacles, i els premis literaris i artístics. Les activitats amb més **persones usuàries** han estat en auditoris i centres culturals, la protecció del medi ambient i lleure en família i espectacles.

ACTIVITATS	Núm. Projectes	Núm. Usuaris ¹	Despesa social 2013-2022
1.1 Foment de l'èxit escolar i a secundària	32	69.641	9.270.446,18 €
1.2 Foment de l'èxit universitari	29	5.058	6.110.501,73 €
1.3 Foment de la recerca	33	94.357	10.489.180,49 €
1.4 Foment del pensament crític i de l'emprenedoria	69	44.709	7.866.538,79 €
TOTAL OBJ1: Foment de la recerca i pensament crític	163	213.765	33.736.667,19 €
2.1 Espais cívics	28	438.238	37.345.218,98 €
2.2 Inserció persones discapacitades	128	176.190	107.987.251,89 €
2.3 Serveis a la gent gran	123	1.264.025	111.935.247,71 €
2.4 Suport a la infància i lluita contra la pobresa	69	40.705	13.061.916,07 €
2.5. Malalties degeneratives	11	204	138.313,75 €
TOTAL OBJ2: Assistència social i cooperació al desenvolupament	359	1.919.362	270.467.948,40 €
3.1 Auditoris i centres culturals	86	13.101.738	138.087.985,70 €
3.2 Lleure en família i espectacles	70	1.573.639	51.130.140,36 €
3.3 Biblioteques i arxius	34	825.780	8.979.055,88 €
3.4 Museus i exposicions	37	744.670	3.029.912,87 €
3.5 Premis literaris i artístics	70	132.702	4.194.307,43 €
3.6 Festes populars	24	10.565	226.350,16 €
3.7 Publicacions	14	3.022	46.168,35 €
3.8 Centres educatius	38	24.674	40.827.615,04 €
TOTAL OBJ3: Foment de l'educació i la cultura	373	16.416.790	246.521.535,79 €
4.1 Educació ambiental	42	873.165	25.378.339,46 €
4.2 Protecció del medi ambient	17	4.157.045	7.900.832,22 €
TOTAL OBJ4: Protecció del patrimoni natural i del paisatge	59	5.030.210	33.279.171,68 €
TOTAL ACTIVITATS FUNDACIONS ESPECIALS 2013-2022	954	23.580.127	584.005.323,06 €




¹Només d'aquells projectes dels quals disposem de dades

Font: FE i elaboració pròpia

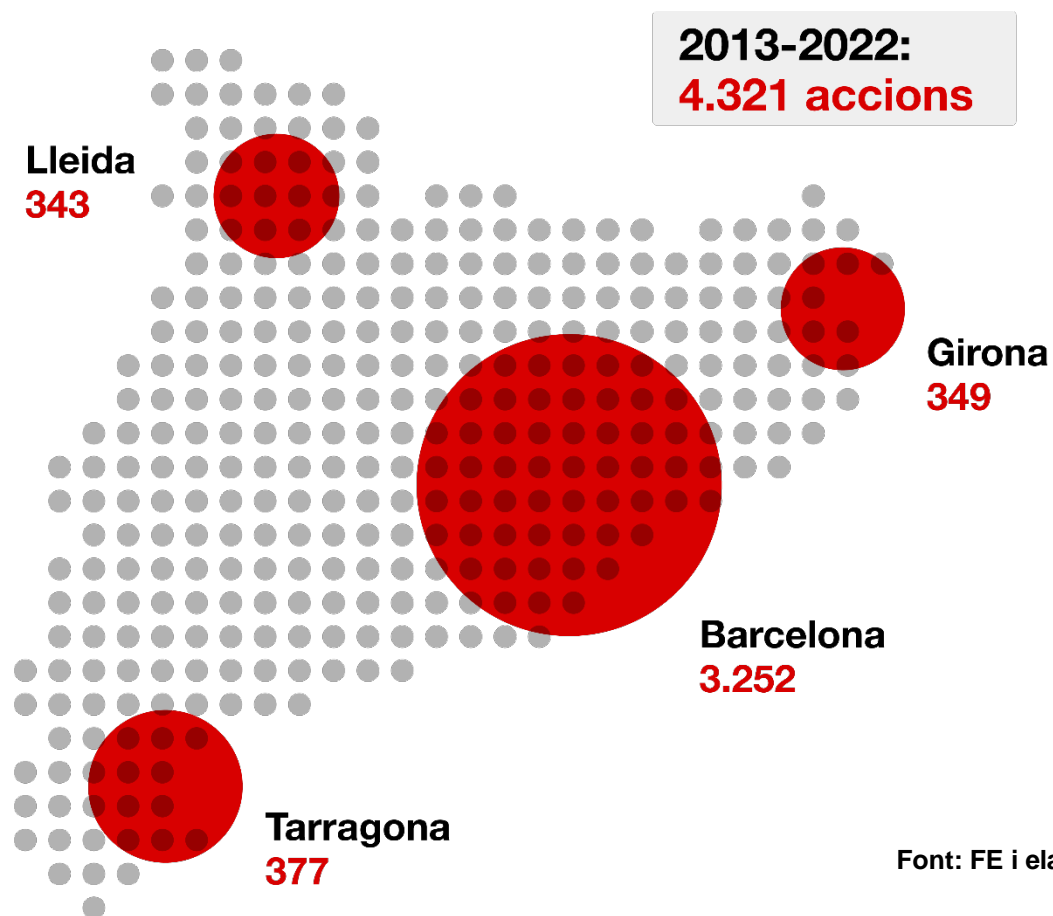
Pes dels objectius a les fundacions especials



Font: FE i elaboració pròpia

 <p>Objectiu 1: majoritari en una fundació</p>	 <p>Objectiu 2: majoritari en dues fundacions</p>	 <p>Objectiu 3: majoritari en quatre fundacions</p>
--	---	---

Distribució territorial



El 75 % de les accions s'han dut a terme a les comarques de Barcelona, el 9 % a Tarragona, el 8 % a Girona i el 8 % a Lleida.



Generalitat de Catalunya
**Departament d'Economia
i Hisenda**

gencat.cat

fundacionesespecials.eco@gencat.cat