

14 de setembre de 2023

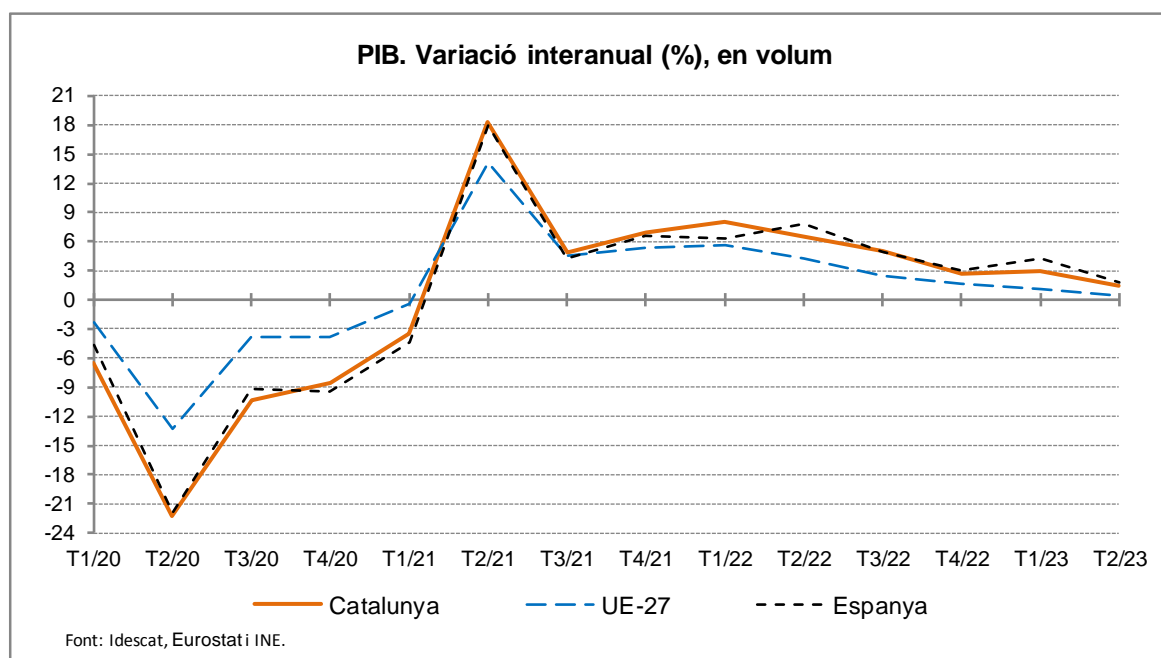
Comptabilitat trimestral. 2n trimestre del 2023

L'economia catalana registra una variació interanual de l'1,5% al segon trimestre

La variació intertrimestral del PIB és del 0,2%

El producte interior brut de Catalunya registra una variació interanual de l'1,5% al segon trimestre del 2023 segons l'Institut d'Estadística de Catalunya (Idescat). Des de l'òptica de la demanda, aquest resultat ve determinat pel creixement de l'1,4% de la demanda interna, que ha registrat els creixements més elevats en el consum de les administracions públiques (2,5%) i el consum de les llars (1,2%) Pel que fa al sector exterior, les exportacions totals presenten unes taxes de variació del 9,5% i les importacions totals augmenten en un 8,0%.

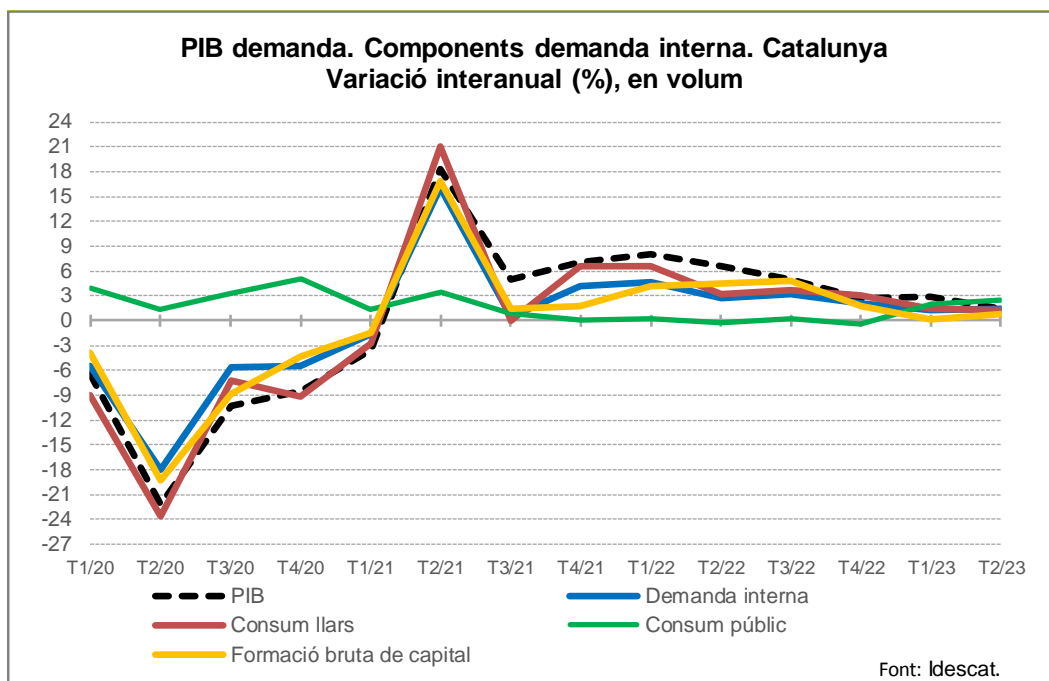
Comparativament, l'economia catalana creix al segon trimestre en termes interanuals tres dècimes per sota de l'economia espanyola (1,8% avanç). Respecte de la UE-27 (0,4%), el creixement és un punt i una dècima superior. La variació intertrimestral del PIB a Catalunya és d'un 0,2%, dues dècimes menys que la taxa espanyola (0,4% avanç) i dues dècimes per sobre de la taxa de la UE-27 (0,0%).



Les estimacions de Comptabilitat trimestral del segon trimestre de 2023 incorporen la informació econòmica conjuntural disponible en el moment de la seva elaboració, i han comportat una revisió de tres dècimes inferior en la taxa de variació interanual i de dues dècimes inferior en la taxa intertrimestral respecte a l'avanç del PIB trimestral publicat el 31 juliol de 2023.

L'evolució del PIB des de l'òptica de la demanda s'explica principalment per l'augment de l'1,4% de la demanda interna, una dècima superior al trimestre anterior (1,3%). Per components, es registra un creixement del 2,5% del consum de les administracions públiques i de l'1,2% del consum de les llars. La formació bruta de capital creix un 0,7%, com a resultat de la taxa de variació de la formació bruta de béns d'equipament d'un -2,6% i de la formació bruta en construcció, que manté un creixement del 4,8%.

Pel que fa al sector exterior, les exportacions totals a l'estranger presenten una variació interanual d'un 9,5%, cinc punts inferior al primer trimestre de 2023 (14,5%). Així mateix, les exportacions de béns i serveis han crescut un 6,5%, principalment per l'augment de les vendes exteriors enregistrat en la branca de vehicles de motor. El consum turístic dels estrangers en el territori ha crescut un 24,4% respecte de l'any anterior. L'evolució de les importacions totals mostra una variació interanual del 8,0%, dues dècimes més que en el període anterior (7,8%), derivat de l'increment de les importacions de béns i serveis del 7,2% i del consum dels residents a l'estranger (24,5%).



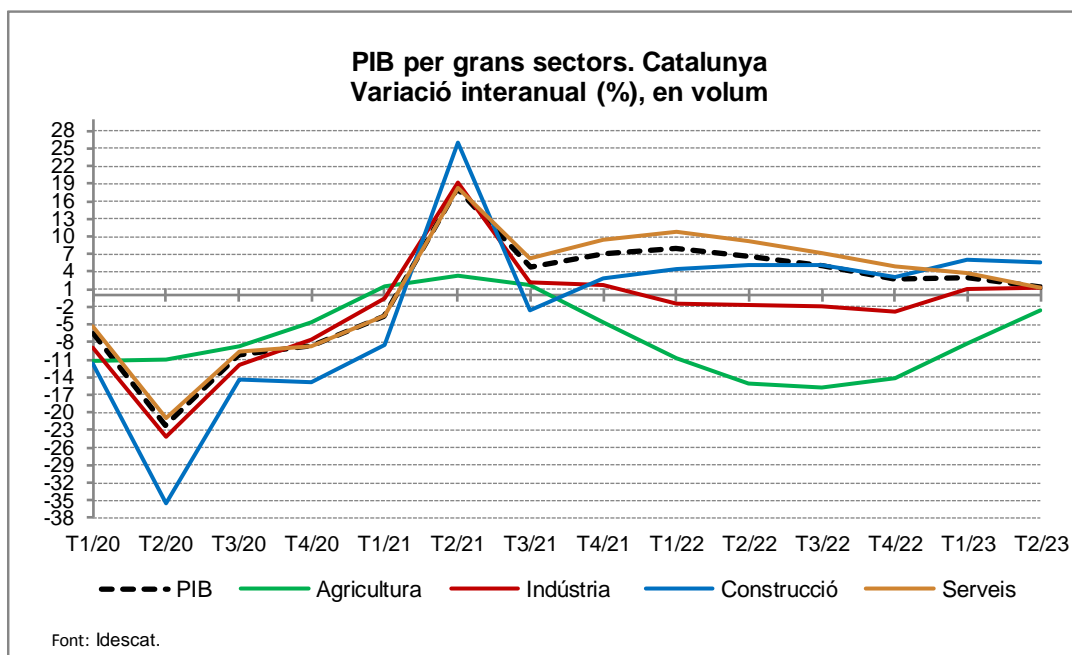
Des de l'òptica de l'oferta, la construcció amb una variació del 5,5% és el sector que més creix, tot i que amb menys intensitat que el trimestre anterior. La indústria creix un 1,3% i els serveis un 1,2%. Finalment, l'agricultura redueix el seu valor afegit un 2,5%.

Pel que fa a la indústria, experimenta una variació interanual de l'1,3%, dues dècimes superior al primer trimestre de l'any (1,1%). Per branques d'activitat, incrementa la producció de la indústria farmacèutica i de la fabricació de vehicles de motor, mentre que la indústria química redueix la seva activitat.

El sector serveis creix un 1,2%, dos punts i cinc dècimes inferior al trimestre anterior (3,7%). Destaca el creixement de les branques de comerç, transport i hostaleria (3,0%), i, segons els indicadors d'activitat dels serveis, el transport aeri, la restauració i la venda de vehicles de

motor són les branques que més han augmentat el seu volum de negoci aquest trimestre. Pel que fa a les activitats immobiliàries, professionals i d'altres, presenten una taxa del 0,6%, i, segons els indicadors d'activitat dels serveis, els serveis jurídics, les agències de viatges i les altres activitats professionals, científiques i tècniques són les que més han augmentat el seu volum de negoci. Finalment, l'Administració pública, educació, sanitat i serveis socials mostra una taxa de variació negativa del 0,6%.

El sector de la construcció presenta una taxa de variació interanual del 5,5%, sis dècimes inferior al primer trimestre de 2023 (6,1%), i el sector agrari del -2,5%, cinc punts i vuit dècimes superior al període anterior (-8,3%).



Taula 1. Comptabilitat trimestral. Catalunya. Oferta. 2n trimestre del 2023
Dades corregides d'estacionalitat. Per branques d'activitat

	Variació en volum (%)					
	T1/2022	T2/2022	T3/2022	T4/2022	T1/2023	T2/2023
PIB. Variació interanual	8,0	6,5	5,0	2,7	2,9	1,5
Valor afegit brut	7,8	6,6	5,1	3,1	3,2	1,4
Agricultura	-10,7	-15,1	-15,8	-14,2	-8,3	-2,5
Indústria	-1,4	-1,6	-1,9	-2,9	1,1	1,3
Construcció	4,4	5,1	5,2	3,2	6,1	5,5
Serveis	10,8	9,2	7,2	4,8	3,7	1,2
Comerç, transport i hostaleria	24,1	19,7	11,1	5,5	6,1	3,0
Act. immobiliàries, professionals i altres	6,7	5,8	7,3	6,2	3,6	0,6
Adm. pública, educació, sanitat i serveis socials	2,5	2,0	1,4	0,8	0,0	-0,6
Impostos nets sobre productes	10,6	5,6	3,6	-1,0	-1,3	2,4
PIB. Variació intertrimestral	0,9	1,6	0,0	0,2	1,1	0,2

Font: Idescat.

Taula 2. Comptabilitat trimestral. Catalunya. Demanda. 2n trimestre del 2023
Dades corregides d'estacionalitat. Per components de la demanda

	Variació interanual en volum (%)					
	T1/2022	T2/2022	T3/2022	T4/2022	T1/2023	T2/2023
PIB	8,0	6,5	5,0	2,7	2,9	1,5
Demanda interna	4,7	2,7	3,2	2,1	1,3	1,4
Consum de les llars	6,5	3,2	3,7	3,1	1,4	1,2
Consum de les adm. públiques (1)	0,2	-0,3	0,2	-0,4	2,0	2,5
Formació bruta de capital (2)	4,2	4,4	4,8	1,8	0,2	0,7
FBCF (béns d'equipament i altres actius)	5,0	3,5	4,4	1,3	-3,1	-2,6
FBCF (construcció)	3,7	6,0	6,3	3,3	4,8	4,8
Saldo exterior (3)(4)	3,9	4,1	2,2	0,9	1,8	0,3
Saldo amb l'estranger (4)	2,7	5,2	1,9	1,8	2,9	0,6
Exportacions totals a l'estranger	15,6	20,7	12,7	7,5	14,5	9,5
Exportacions de béns i serveis	2,2	6,0	6,0	5,6	12,0	6,5
Consum dels estrangers al territori	515,7	304,1	104,0	30,4	29,7	24,4
Importacions totals de l'estranger	10,1	8,1	9,2	3,1	7,8	8,0
Importacions de béns i serveis	7,0	5,8	6,6	2,0	7,2	7,2
Consum dels residents a l'estranger	192,1	96,2	82,9	32,4	21,4	24,5

Font: Idescat.

(1) Inclou la despesa en consum de les institucions sense finalitat de lucre al servei de les llars.

(2) Inclou la formació bruta de capital fix (FBCF) i la variació d'existències.

(3) Inclou el saldo amb l'estranger i amb la resta d'Espanya.

(4) Aportació al creixement del PIB.

Nota metodològica

La **Comptabilitat trimestral de Catalunya** és una estadística de síntesi de caràcter conjuntural que té com a principal objectiu proporcionar una descripció quantitativa coherent del comportament de l'economia catalana a curt termini. Proporciona les estimacions dels principals components del producte interior brut (PIB) des de l'òptica de l'oferta i de la demanda, per tal de presentar el resultat final de l'activitat de producció dels agents econòmics en el territori des d'una perspectiva temporal.

L'Idescat elabora les actuacions estadístiques Avanç del PIB trimestral i Comptabilitat trimestral de Catalunya i les presenta integrades en una mateixa sèrie de comptabilitat trimestral, però respectant el calendari específic de disponibilitat de resultats de cadascuna.

- **L'Avanç del PIB trimestral** és una estimació calculada amb informació conjuntural i provisional no completa del període de referència, publicada aproximadament 35 dies després del tancament del trimestre. Proporciona la taxa de creixement en volum de l'economia catalana ajustada d'estacionalitat, des de la perspectiva de l'oferta per les principals branques d'activitat (l'agricultura, la indústria, la construcció i els serveis).
- La **Comptabilitat trimestral de Catalunya** és una estimació elaborada amb informació completa del període de referència, publicada aproximadament 75 dies després del tancament del trimestre. Ofereix la informació del PIB des de l'òptica de l'oferta i la demanda i presenta els resultats a preus corrents, en índexs en volum, i les corresponents variacions trimestrals i anuals. A més, proporciona les dades en termes bruts i corregits d'estacionalitat.
 - Des de l'òptica de l'oferta, s'ofereixen estimacions de les principals branques productives (agricultura, indústria, construcció i serveis). En el cas dels serveis, a més, la informació es presenta detallada en tres agrupacions de branques: comerç, transport i hostaleria, Activitats immobiliàries, professionals i altres i Administració pública, educació, sanitat i serveis socials.
 - Des de l'òptica de la demanda, el PIB analitza l'ús final dels béns i serveis produïts en l'economia catalana, en funció de si van adreçats a consum final, inversió o comerç exterior.

Més informació sobre aquesta actuació a www.idescat.cat/n4659

Servei de premsa premsa@idescat.cat (telèfon: 935 573 050)

Totes les notes de premsa a www.idescat.cat/premsa
