

## PIB (variació anual)



CAT 

2022	+5,5%	
2023 (p)	+2,4%	▲ +0,7 pp
2024 (p)	+1,8%	▼ -0,4 pp

↑ Les perspectives per al 2023 milloren gràcies a la **demanda externa**, amb una aportació notable del **turisme estranger** i una evolució de la resta d'**exportacions** millor del que s'esperava.

↓ Per al 2024 les previsions es revisen a la baixa per l'**empitjorament de les perspectives globals** i, sobretot, dels socis comercials de la zona euro.

## PIB de l'entorn (variació anual)

	2022	2023 (p)	2024 (p)
 <b>ESP</b> (BDE)	+5,8%	+2,3%	+1,8%
 <b>UEM</b> (OCDE)	+3,4%	+0,6%	+1,1%

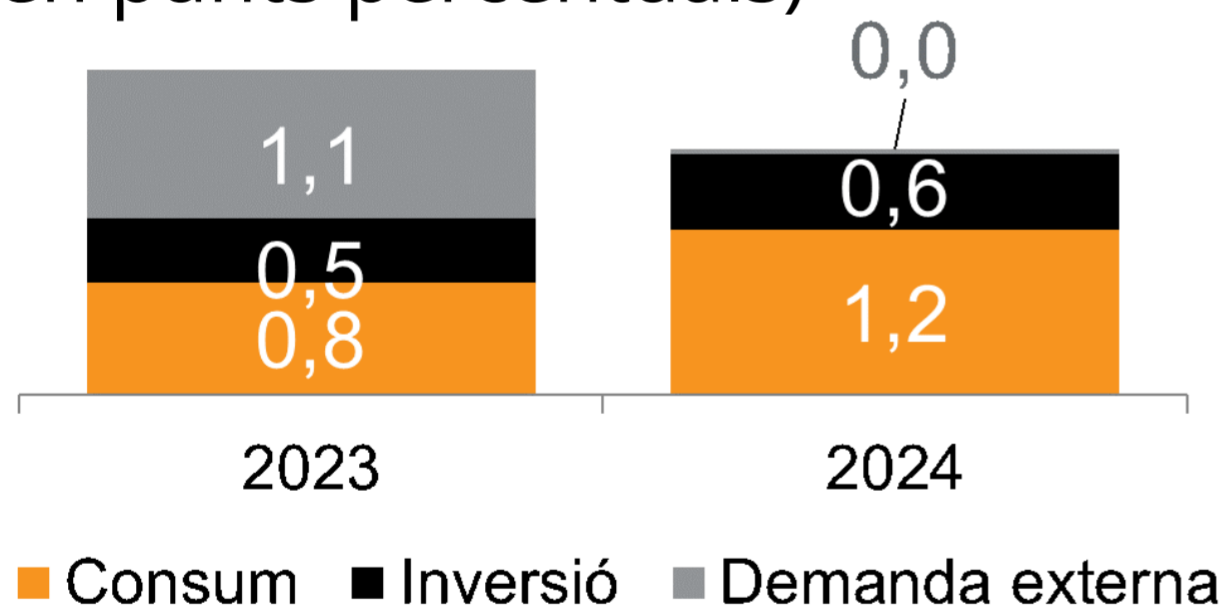


*Malgrat la desacceleració, l'economia catalana manté un diferencial positiu respecte de la zona euro i evolucionarà en línia amb el creixement de l'economia espanyola.*

(p): Previsió.

## Aportacions al creixement del PIB

(en punts percentuals)



→ Tant la **demanda interna** com l'**externa** contribueixen notablement al creixement del PIB del 2023.

→ El 2024 guanya protagonisme la **demanda interna**, per la millora de la confiança, la recuperació progressiva de les rendes reals i el desplegament dels fons NGEU.

## Ocupació (Variació anual)

2022	+3,6%
2023	+1,6%
2024	+1,1%



## Atur (Taxa)

2022	9,7%
2023	9,3%
2024	9,2%