

14 de desembre de 2023

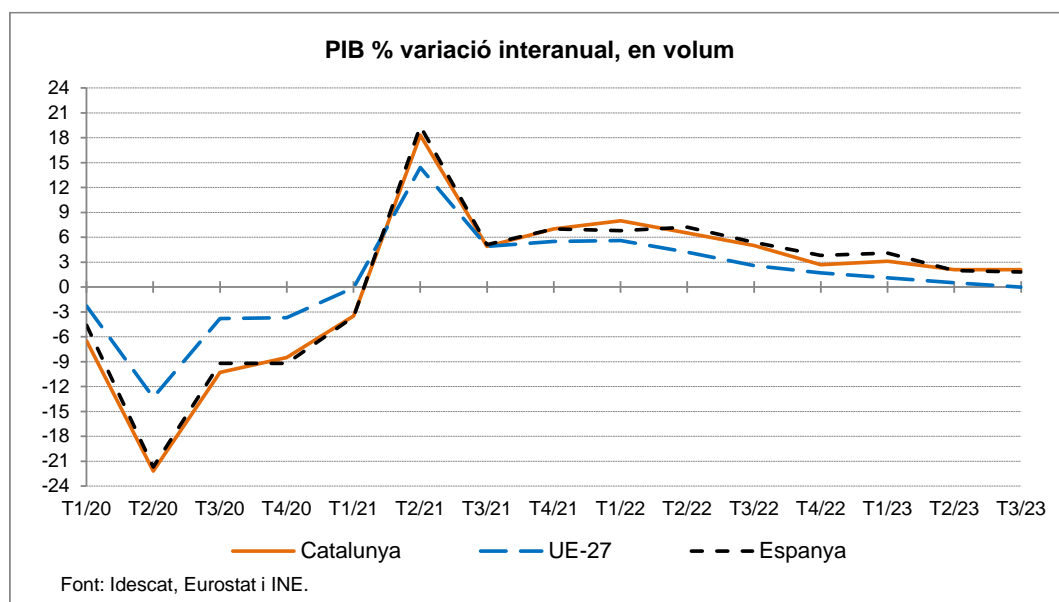
Comptabilitat trimestral. 3r trimestre del 2023

L'economia catalana registra una variació interanual del 2,1% al tercer trimestre

La variació intertrimestral del PIB és del 0,1%

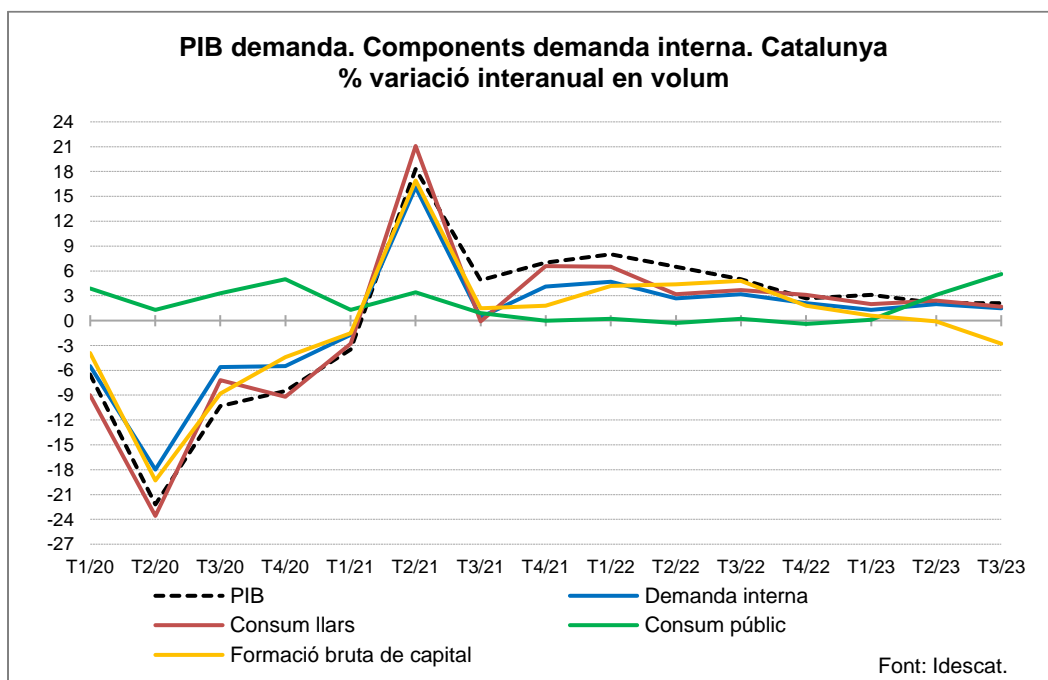
El producte interior brut de Catalunya registra una variació interanual del 2,1% al tercer trimestre del 2023, la mateixa taxa que el trimestre precedent, segons l'Institut d'Estadística de Catalunya (Idescat). Des de l'òptica de la demanda, l'evolució del PIB s'explica per l'increment de la demanda interna (1,5%), amb una especial rellevància del consum de les administracions públiques (5,6%), i per l'augment de les exportacions totals de béns i serveis amb l'estranger (2,4%). Des de l'òptica de l'oferta, es mantenen les taxes de creixement positives als serveis (2,8%), l'activitat en la construcció se situa al 2,0% i la indústria creix un 1,2%. Finalment, l'agricultura mostra una taxa negativa d'un 8,2%.

Comparativament, l'economia catalana creix al tercer trimestre en termes interanuals tres dècimes per sobre de l'economia espanyola (1,8% avanç) i creix dos punts i una dècima per sobre de la UE-27 (0,0%). La variació intertrimestral del PIB a Catalunya és d'un 0,1%, dues dècimes menys que la taxa espanyola (0,3% avanç) i una dècima més que la taxa de la UE-27 (0,0%).



Les estimacions de Comptabilitat trimestral del tercer trimestre de 2023 incorporen la informació econòmica conjuntural de què es disposa en el moment d'elaborar-les. Aquestes noves estimacions no han modificat els valors de la taxa de variació interanual i intertrimestral de Catalunya respecte de l'avanç del PIB trimestral publicat el 3 de novembre de 2023.

Des de l'òptica de la demanda, la demanda interna augmenta un 1,5%, cinc dècimes menys que el trimestre anterior (2,0%). Els components de la demanda interna mostren evolucions diferenciades. D'una banda, es registra un creixement del 5,6% del consum de les administracions públiques, dos punts i cinc dècimes més que durant el segon trimestre (3,1%). D'altra banda, el consum de les llars creix un 1,7%, set dècimes per sota del trimestre anterior (2,4%). Finalment, la formació bruta de capital mostra una taxa de variació del -2,8%, motivada principalment per la reducció de la inversió en béns d'equipament (-6,7%). La inversió en construcció manté el creixement positiu de l'1,6% i disminueix un punt respecte del trimestre anterior (2,6%).



Pel que fa al sector exterior, les exportacions totals a l'estranger s'han incrementat un 2,4% interanual, un punt per sota del segon trimestre del 2023 (3,4%). El creixement del turisme estranger durant l'estiu ha permès que el consum dels estrangers al territori hagi augmentat un 17,1% respecte de l'any anterior, mentre que l'evolució de les exportacions de béns i serveis ha estat del 0,3%. En relació amb les importacions totals de l'estranger, la taxa interanual decreix un 1,6%, després de trimestres amb creixements positius. L'evolució de les importacions s'explica per la reducció de les importacions de béns i serveis (-2,1%) i per l'augment del consum dels residents a l'estranger (7,1%).

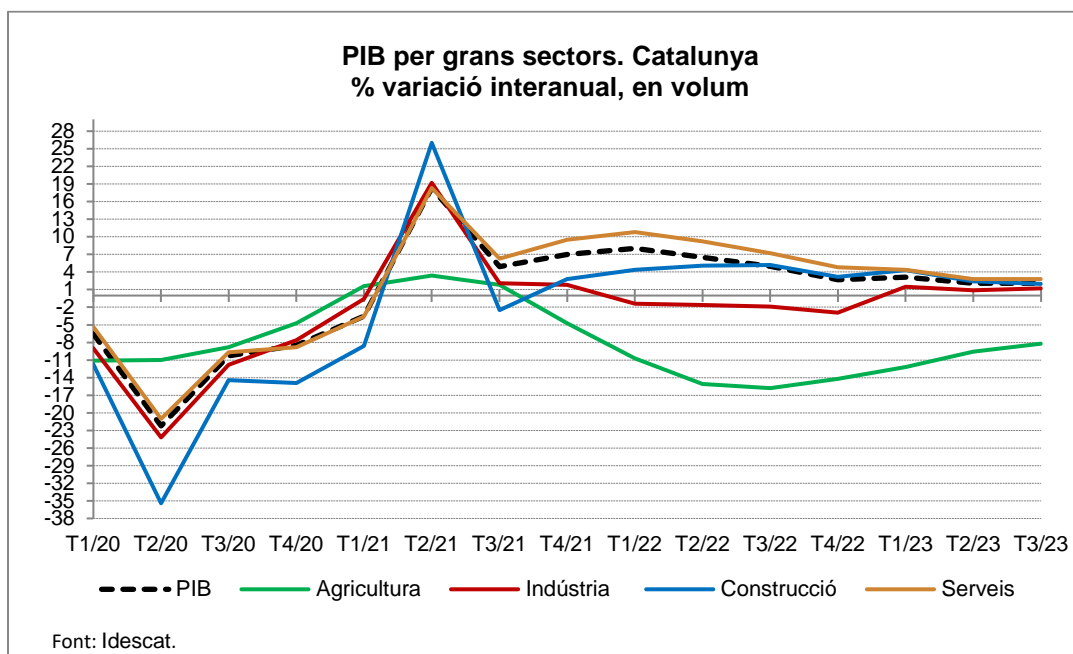
Des de l'òptica de l'oferta, el sector serveis (2,8%), la construcció (2,0%) i la indústria (1,2%) mostren taxes positives al tercer trimestre, mentre que el sector agrari registra una variació interanual negativa del 8,2%, però que representa una millora respecte dels trimestres anteriors.

Els serveis incrementen el seu valor afegit brut un 2,8% en termes interanuals, la mateixa taxa que el període anterior. Les activitats que mostren un major creixement són les agrupades dins del comerç, transport i hostaleria (3,9%), i concretament, segons els indicadors d'activitat del serveis, destaquen el comerç al detall, la venda i reparació de

vehicles de motor i les activitats postals. Per la seva banda, les branques d'activitats immobiliàries, professionals i d'altres creixen a una taxa interanual del 2,8%. Dins d'aquest grup, els serveis tècnics d'arquitectura i enginyeria, altres activitats professionals i els serveis de programació i consultoria mostren augments de facturació destacats. Finalment, l'Administració pública, educació, sanitat i serveis socials registra un creixement d'un 1,2%, set dècimes menys que el trimestre anterior.

Pel que fa a la construcció, aquest sector presenta una taxa interanual del 2,0%, quatre dècimes per sota dels resultats del trimestre anterior (2,4%).

La indústria mostra una taxa de variació de l'1,2%, tres dècimes per sobre del trimestre anterior (0,9%). Per branques d'activitat, segons els indicadors d'activitat del sector, destaquen la fabricació de vehicles de motor i la indústria química i farmacèutica.



Taula 1. Comptabilitat trimestral. Catalunya. Oferta. 3r trimestre del 2023
Dades corregides d'estacionalitat. Per branques d'activitat

	Variació en volum (%)						
	T1/2022	T2/2022	T3/2022	T4/2022	T1/2023	T2/2023	T3/2023
PIB. Variació interanual	8,0	6,5	5,0	2,7	3,1	2,1	2,1
Valor afegit brut	7,8	6,6	5,1	3,1	3,7	2,3	2,4
Agricultura	-10,7	-15,1	-15,8	-14,2	-12,2	-9,6	-8,2
Indústria	-1,4	-1,6	-1,9	-2,9	1,5	0,9	1,2
Construcció	4,4	5,1	5,2	3,2	4,3	2,4	2,0
Serveis	10,8	9,2	7,2	4,8	4,4	2,8	2,8
Comerç, transport i hostaleria	24,1	19,7	11,1	5,5	5,5	2,8	3,9
Act. immobiliàries, professionals i altres	6,7	5,8	7,3	6,2	5,1	3,2	2,8
Adm. pública, educació, sanitat i serveis socials	2,5	2,0	1,4	0,8	1,3	1,9	1,2
Impostos nets sobre productes	10,6	5,6	3,6	-1,0	-4,6	-0,9	-0,7
PIB. Variació intertrimestral	0,9	1,6	0,0	0,2	1,3	0,6	0,1

Font: Idescat.

Taula 2. Comptabilitat trimestral. Catalunya. Demanda. 3r trimestre del 2023
Dades corregides d'estacionalitat. Per components de la demanda

	Variació interanual en volum (%)						
	T1/2022	T2/2022	T3/2022	T4/2022	T1/2023	T2/2023	T3/2023
PIB	8,0	6,5	5,0	2,7	3,1	2,1	2,1
Demanda interna	4,7	2,7	3,2	2,1	1,3	2,0	1,5
Consum de les llars	6,5	3,2	3,7	3,1	2,0	2,4	1,7
Consum de les adm. públiques (1)	0,2	-0,3	0,2	-0,4	0,1	3,1	5,6
Formació bruta de capital (2)	4,2	4,4	4,8	1,8	0,6	-0,1	-2,8
FBCF (béns d'equipament i altres actius)	5,0	3,5	4,4	1,3	-1,9	-2,3	-6,7
FBCF (construcció)	3,7	6,0	6,3	3,3	3,9	2,6	1,6
Saldo exterior (3)(4)	3,9	4,1	2,2	0,9	2,0	0,4	0,8
Saldo amb l'estranger (4)	2,7	5,2	1,9	1,8	2,0	-0,7	1,7
Exportacions totals a l'estranger	15,6	20,7	12,7	7,5	11,3	3,4	2,4
Exportacions de béns i serveis	2,2	6,0	6,0	5,6	10,2	3,9	0,3
Consum dels estrangers al territori	515,7	304,1	104,0	30,4	18,4	0,5	17,1
Importacions totals de l'estranger	10,1	8,1	9,2	3,1	6,8	5,0	-1,6
Importacions de béns i serveis	7,0	5,8	6,6	2,0	6,9	5,3	-2,1
Consum dels residents a l'estranger	192,1	96,2	82,9	32,4	6,5	0,2	7,1

Font: Idescat.

(1) Inclou la despesa en consum de les institucions sense finalitat de lucre al servei de les llars.

(2) Inclou la formació bruta de capital fix (FBCF) i la variació d'existències.

(3) Inclou el saldo amb l'estranger i amb la resta d'Espanya.

(4) Aportació al creixement del PIB.

Nota metodològica

La **Comptabilitat trimestral de Catalunya** és una estadística de síntesi de caràcter conjuntural que té com a principal objectiu proporcionar una descripció quantitativa coherent del comportament de l'economia catalana a curt termini. Proporciona les estimacions dels principals components del producte interior brut (PIB) des de l'òptica de l'oferta i de la demanda, per tal de presentar el resultat final de l'activitat de producció dels agents econòmics en el territori des d'una perspectiva temporal.

L'Idescat elabora les actuacions estadístiques Avanç del PIB trimestral i Comptabilitat trimestral de Catalunya i les presenta integrades en una mateixa sèrie de comptabilitat trimestral, però respectant el calendari específic de disponibilitat de resultats de cadascuna.

- **L'Avanç del PIB trimestral** és una estimació calculada amb informació conjuntural i provisional no completa del període de referència, publicada aproximadament 35 dies després del tancament del trimestre. Proporciona la taxa de creixement en volum de l'economia catalana ajustada d'estacionalitat, des de la perspectiva de l'oferta per les principals branques d'activitat (l'agricultura, la indústria, la construcció i els serveis).
- La **Comptabilitat trimestral de Catalunya** és una estimació elaborada amb informació completa del període de referència, publicada aproximadament 75 dies després del tancament del trimestre. Ofereix la informació del PIB des de l'òptica de l'oferta i la demanda i presenta els resultats a preus corrents, en índexs en volum, i les corresponents variacions trimestrals i anuals. A més, proporciona les dades en termes bruts i corregits d'estacionalitat.
 - Des de l'òptica de l'oferta, s'ofereixen estimacions de les principals branques productives (agricultura, indústria, construcció i serveis). En el cas dels serveis, a més, la informació es presenta detallada en tres agrupacions de branques: comerç, transport i hostaleria, Activitats immobiliàries, professionals i altres i Administració pública, educació, sanitat i serveis socials.
 - Des de l'òptica de la demanda, el PIB analitza l'ús final dels béns i serveis produïts en l'economia catalana, en funció de si van adreçats a consum final, inversió o comerç exterior.

Més informació sobre aquesta actuació a www.idescat.cat/n4742

Servei de premsa premsa@idescat.cat (telèfon: 935 573 050)

Totes les notes de premsa a www.idescat.cat/premsa
