


PGC'24

Pressupostos
de la Generalitat
de Catalunya
2024

—
PROJECTE




**A Catalunya,
anem per feina >>>**

Índex

Pressupostos 2024 | Projecte

1. Context econòmic i social
2. Els eixos del pressupost
3. Els ingressos i les despeses
4. Annexos
 - 4.1. Dades macroeconòmiques
 - 4.2. Composició dels ingressos i despeses
 - 4.3. Polítiques sectorials





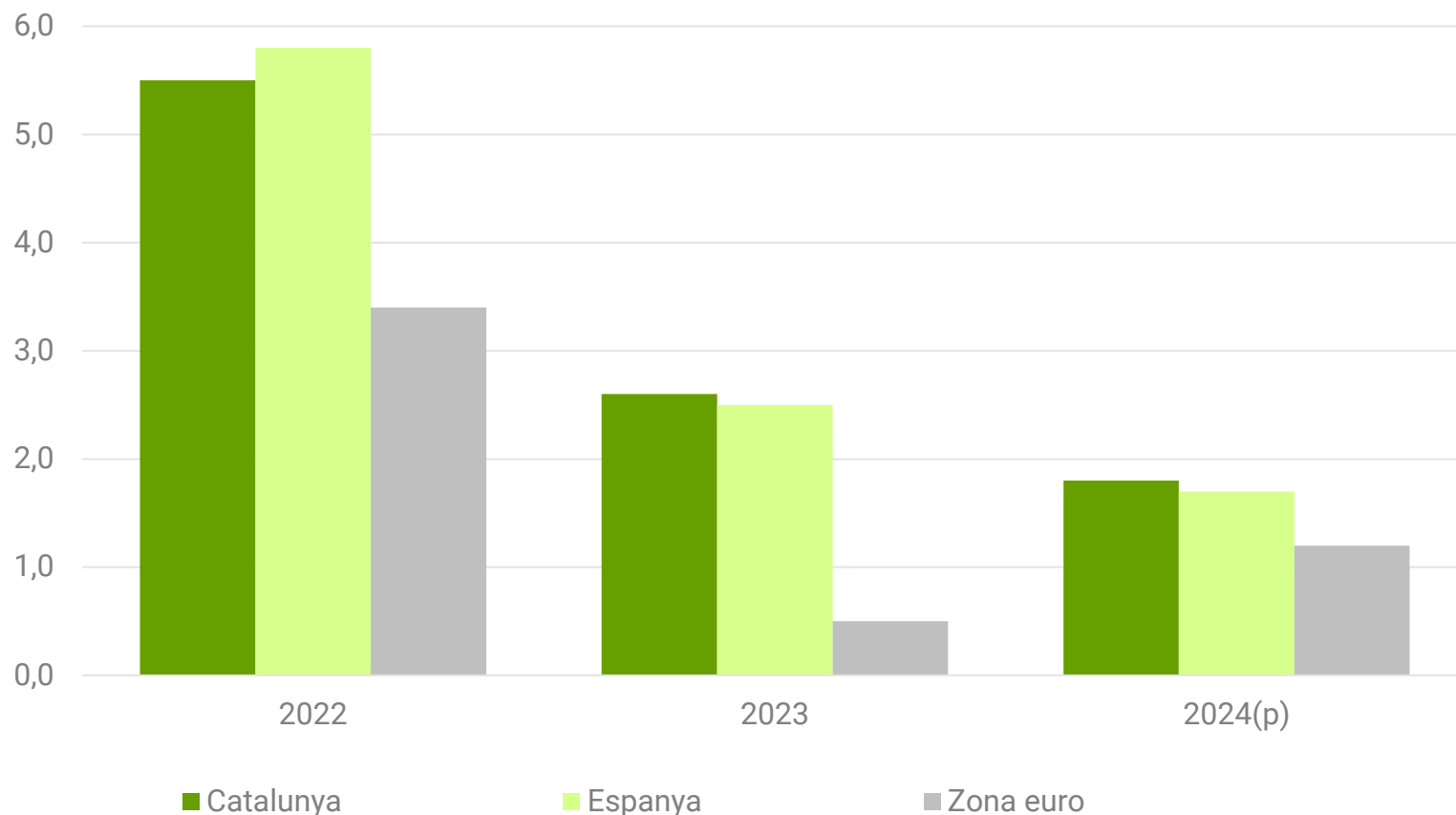
1. Context econòmic i social



L'economia catalana es mostra resilient en un entorn global complex

Evolució del PIB

% de variació anual en volum



1,8 %

Previsió de creixement del PIB per al 2024, per sobre de la zona euro (0,8%)

L'any 2023 l'economia catalana ha registrat un creixement econòmic destacat, del 2,6%. Pel 2024 es preveu una moderació en el creixement, i un major dinamisme pel 2025.

(p) Previsions del Departament d'Economia i Hisenda (octubre), del Banc d'Espanya (desembre) i del Banc Central Europeu (desembre).



El consum i la inversió impulsaran l'activitat el 2024

Previsions macroeconòmiques de Catalunya

| | | 2022 | 2023 (p) | 2024 (p) |
|--|-------------------------------|-------|----------|----------|
| PIB | % de variació en volum | 5,5 | 2,4* | 1,8 |
| Demanda interna | Aportació al creixement | 2,7 | 1,3 | 1,8 |
| Despesa en consum de les llars | % de variació en volum | 4,1 | 1,0 | 1,9 |
| Despesa en consum de les administracions públiques (1) | % de variació en volum | -0,1 | 1,9 | 1,6 |
| Formació bruta de capital (2) | % de variació en volum | 3,8 | 2,5 | 3,0 |
| Saldo exterior | Aportació al creixement | 2,8 | 1,1 | 0,0 |
| Saldo amb l'estranger | Aportació al creixement | 2,9 | 1,3 | 0,1 |
| Exportacions totals de béns i serveis | % de variació en volum | 14,0 | 8,0 | 3,6 |
| Importacions totals de béns i serveis | % de variació en volum | 7,5 | 6,1 | 4,1 |
| Saldo amb la resta d'Espanya | Aportació al creixement | -0,1 | -0,2 | -0,1 |
| Llocs de treball creats (3) | Milers | 119,9 | 55,7 | 38,9 |
| Llocs de treball creats (3) | % de variació | 3,6 | 1,6 | 1,1 |
| Taxa d'atur | aturats / població activa (%) | 9,7 | 9,3** | 9,2 |

(p) Previsions d'octubre de 2023.

1 Inclou la despesa en consum de les institucions sense finalitat lucrativa al servei de les llars.

2 Inclou la variació d'existències.

3 En termes equivalents a temps complet.

*Segons l'avanç del PIB publicat per l'Idescat el febrer del 2024, el creixement interanual del PIB català en el conjunt del 2023 va ser del 2,6%, lleugerament per sobre de les previsions.

**Segons l'EPA, la taxa d'atur a Catalunya es va situar, de mitjana, en el 9,1% el 2023, lleugerament per sota de les previsions.

Font: Idescat, INE i Generalitat de Catalunya (Departament d'Economia i Hisenda).

38.900

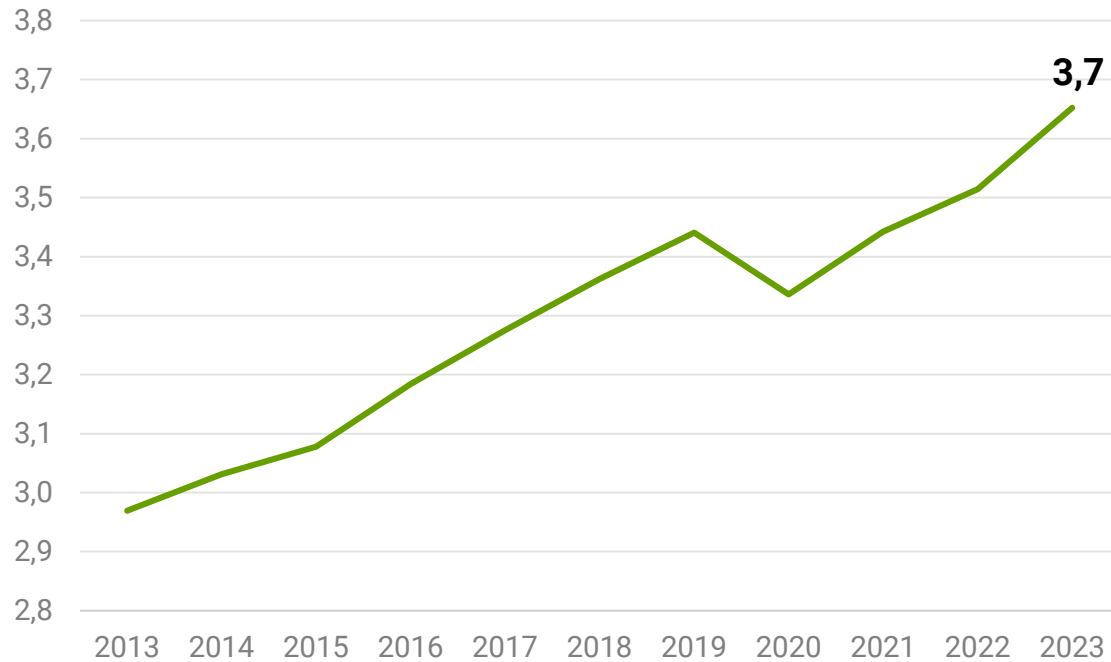
Previsió de creació neta de llocs de treball el 2024



El creixement econòmic es veu recolzat pel mercat de treball, amb rècords d'ocupació i mínims històrics en temporalitat i atur

Ocupació

Milions de persones



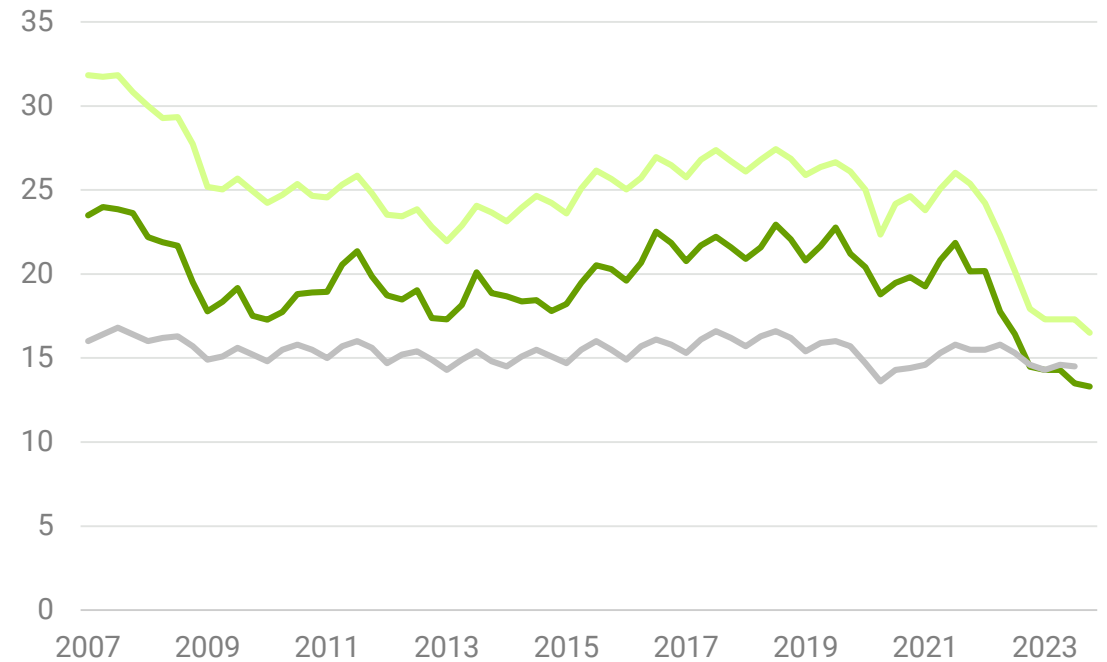
— Persones ocupades EPA

Taxa de temporalitat

% d'assalariats temporals/població assalariada

13,3%

Taxa de temporalitat (4T 2023)



— Catalunya

— Espanya

— Zona euro

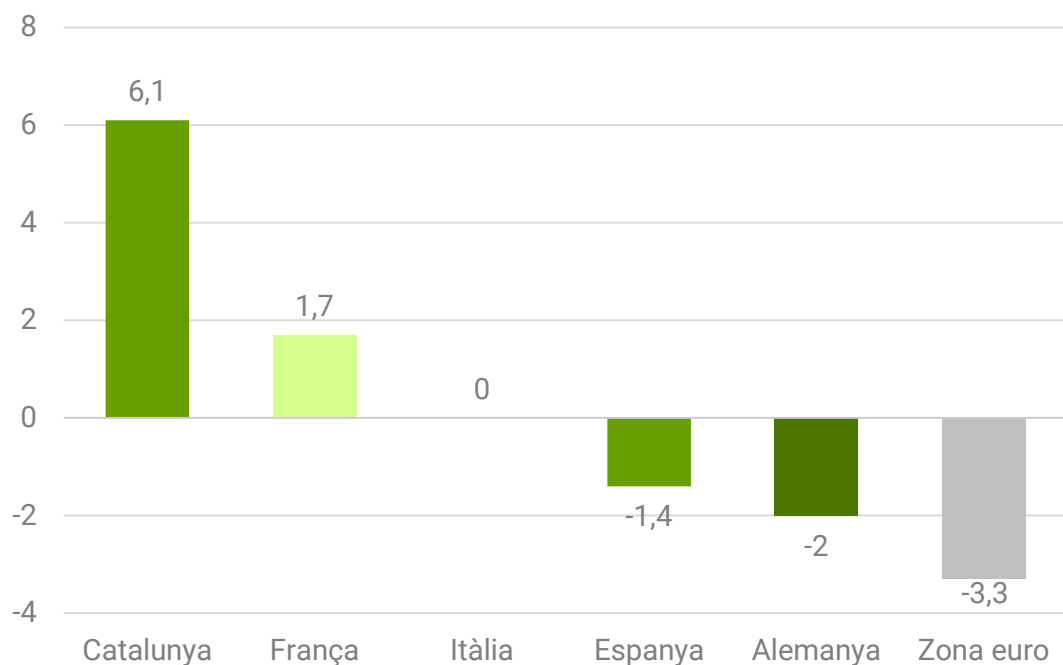
Nota: L'ocupació EPA s'ha calculat com la mitjana anual.
Font: Idescat i INE.



El sector exterior també té un comportament favorable i mostra dinamisme en les exportacions i la inversió estrangera

Variació de les exportacions de béns l'any 2023

% variació interanual en valors corrents



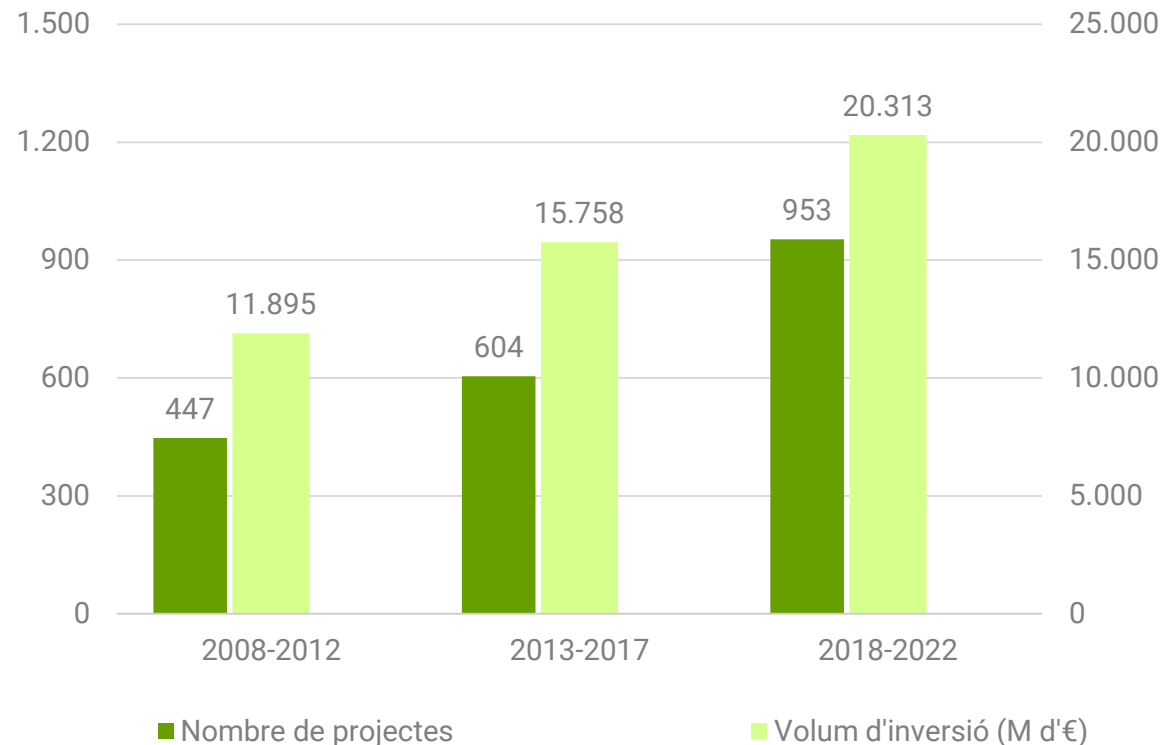
Font: Idescat i Ministeri d'Indústria, Comerç i Turisme.

Inversió estrangera directa

Nombre de projectes i volum d'inversió (M€)

6.428 M€

Inversió estrangera captada el 2022



Font: ACCIÓ.



La taxa d'inflació es modera, però es mantenen les pressions en el cost de la vida

Evolució dels preus

En % de variació interanual

3,3%

Inflació general de gener

3,7%

Inflació subjacent de gener

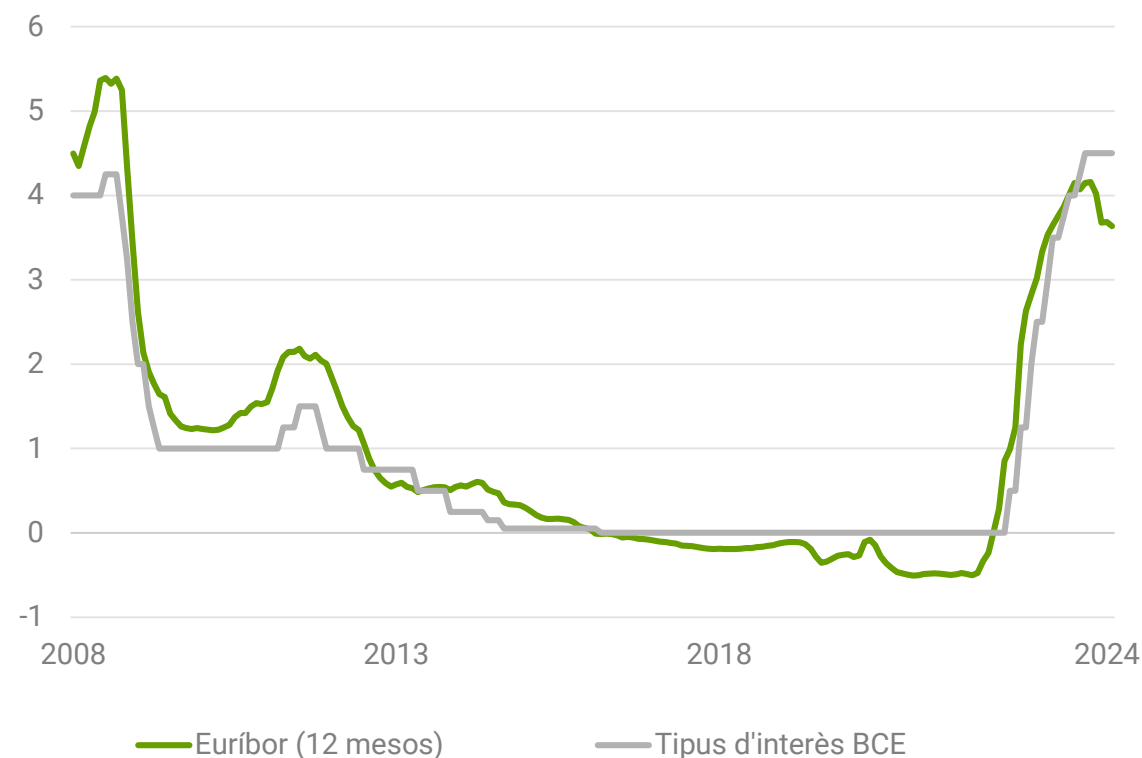


Tipus d'interès

En % mensual

3,6%

Euríbor a 1 any (gener 2024)



Font: elaboració pròpia a partir de les dades de l'INE i del Banc d'Espanya.
 Nota: Les dades del gràfic de l'Euríbor acaben a l'octubre de 2023



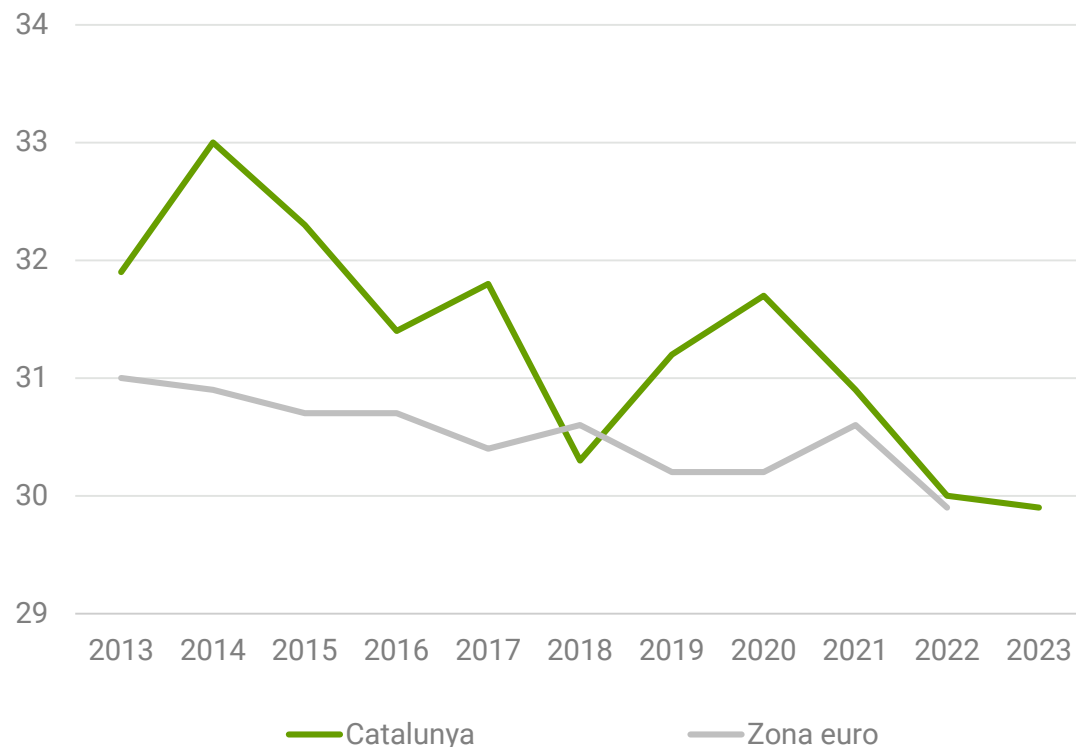
En un context global d'increment de desigualtats, es redueixen les diferències, però persisteix la població amb risc de pobresa

Desigualtat d'ingressos

Índex de Gini

-6,3%

Reducció de l'Índex de Gini última dècada

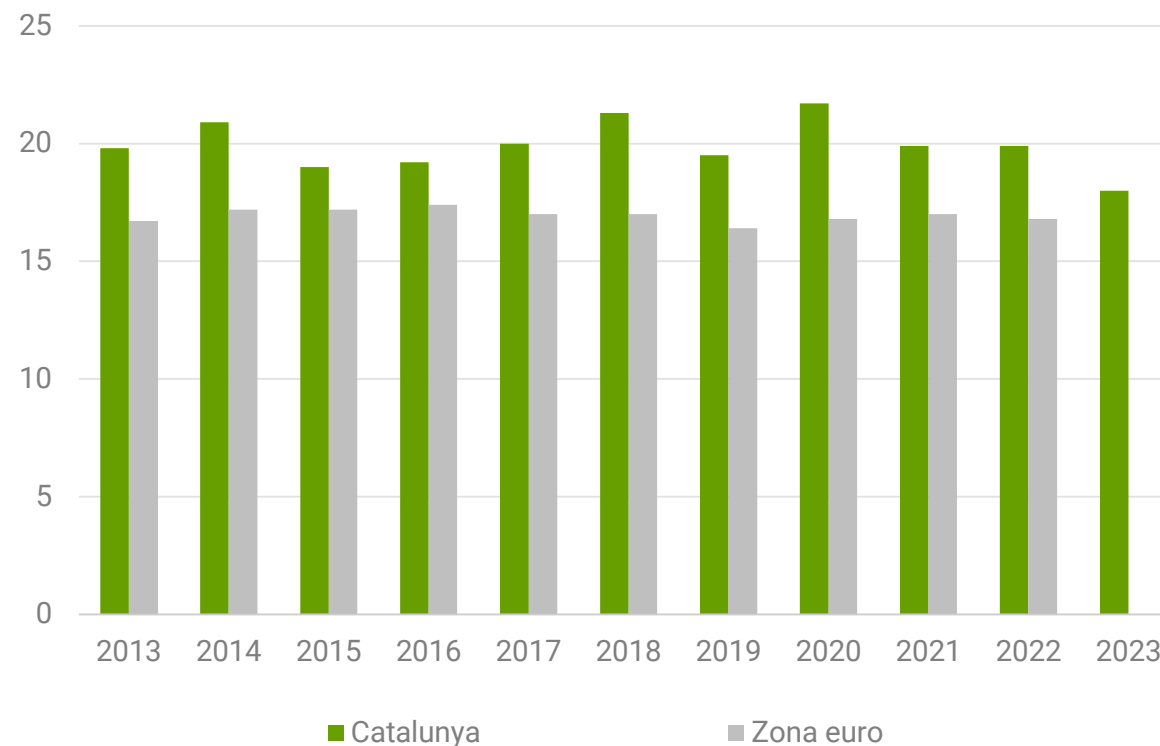


Taxa de risc de pobresa

% població

18 %

Taxa de risc de pobresa 2023



Els indicadors d'ocupació i educació milloren de forma generalitzada, però persisteixen els reptes en l'àmbit de la sanitat o el medi ambient

Condicions de Vida i Treball

| | | |
|---|--------|---|
| Renda mitjana neta anual de les llars (€) | 38.888 | ▲ |
| S80/S20 | 5,0 | ▼ |
| Taxa AROPE (%) | 24,4 | ▼ |
| Taxa AROPE de dones (%) | 25,9 | ▲ |
| Taxa AROPE de menors de 18 anys (%) | 32,5 | ▲ |
| Taxa de risc de pobresa (%) | 18,0 | ▼ |
| Taxa de risc de pobresa en el treball (%) | 10,4 | ▼ |
| Baixa intensitat de treball (%) | 6,6 | ▼ |
| Privació material severa (%) | 8,9 | ▲ |
| Intensitat de risc de pobresa (%) | 29,2 | ▼ |
| Cobertura de les prestacions de desocupació (%) | 33,4 | ▲ |
| Taxa d'ocupació de 20 a 64 anys (%) | 75,8 | ▲ |
| Taxa d'atur (%) | 9,1 | ▼ |
| Taxa d'atur de les dones (%) | 9,4 | ▼ |
| Taxa d'atur dels joves (%) | 21,7 | ▼ |
| Taxa d'atur de llarga durada (%) | 3,0 | ▼ |
| Taxa d'atur de molt llarga durada (%) | 2,6 | ▲ |

Habitatge

| | | |
|---|------|---|
| Renda de la llar dedicada a les despeses de l'habitatge principal (%) | 26,8 | ▲ |
| Retards en el pagament de les despeses relacionades amb l'habitatge principal (%) | 12,2 | ▼ |
| Habitatges amb problemes d'humitats, manca de llum i contaminació (%) | 34,9 | ▼ |
| Habitacions per persona (mitjana) | 1,9 | = |

Salut

| | | |
|--|------|---|
| Esperança de vida en néixer (anys) | 83,6 | ▲ |
| Esperança de vida en bona salut en néixer (anys) | 81,2 | ▼ |
| Estat de salut autopercebut | 79,1 | ▼ |
| Excés de pes en la població de 6 a 12 anys (%) | 38,9 | ▼ |
| Consum de tabac en la població de 15 anys i més (%) | 24,1 | ▲ |
| Problemes de salut mental, població de 4 a 14 anys (%) | 7,4 | ▼ |
| Adults amb problemes de depressió o ansietat (%) | 24,0 | ▲ |
| Satisfacció amb els serveis sanitaris públics (%) | 82,9 | ▼ |

Medi ambient

| | | |
|---|-------|---|
| Índex d'emissions de gasos amb efecte hivernacle (índex 100=1990) | 104,9 | ▲ |
| Consum d'energia renovable (%) | 9,9 | ▲ |
| Indicador d'ocells agrícoles (índex 100=2002) | 94,5 | ▼ |
| Recollida selectiva (%) | 47,3 | ▲ |
| Concentració de contaminació a l'aire per partícules en suspensió (µg/m³) | 23,0 | ▲ |

Inclusió, drets i participació

| | | |
|---|------|---|
| Confiança en els polítics catalans (sobre 10) | 3,9 | ▲ |
| Confiança en els tribunals de justícia (sobre 10) | 3,4 | ▼ |
| Dones alcaldesses (%) | 27,1 | ▲ |
| Població que percep la corrupció entre els polítics com a molt estesa (%) | 50,8 | ▲ |

Educació

| | | |
|--|------|---|
| Població de 30 a 34 anys amb estudis de nivell terciari (%) | 57,8 | ▲ |
| Població entre 20 i 24 anys que ha assolit, com a mínim, l'educació secundària postobligatòria (%) | 75,5 | ▼ |
| Abandonament prematur dels estudis (%) | 14,0 | ▼ |
| Població entre 15 i 29 anys que ni estudia ni treballa (%) | 12,2 | ▼ |
| Competències bàsiques amb un baix rendiment dels alumnes a les proves de 4t d'ESO (proporció) | 2/5 | ▼ |
| Competències bàsiques amb un alt rendiment dels alumnes a les proves de 4t d'ESO (proporció) | 0/5 | = |
| Formació permanent de la població de 25 a 64 anys (%) | 14,3 | ▲ |

Seguretat i transport

| | | |
|--|---------|---|
| Percepció del nivell de seguretat del municipi (%) | 15,1 | ▼ |
| Fets contra el patrimoni (nombre) | 471.223 | ▲ |
| Víctimes mortals per accidents de trànsit (nombre) | 264 | ▲ |

Oci i cultura

| | | |
|---|------|---|
| Despesa de les llars en serveis culturals (%) | 0,3 | ▲ |
| Activitat física saludable en la població de 15 a 69 anys (%) | 82,3 | ▼ |
| Ús habitual d'internet (%) | 96 | ▲ |
| Oci actiu en la població de 3 a 14 anys (%) | 32,4 | ▲ |

Les xifres mostren el valor de l'indicador en la unitat que pertorqui (% , nombre). Les fletxes indiquen l'increment o decrement de valor de l'indicador entre els períodes amb disponibilitat de dades més recents. Els colors verd i vermell indiquen si aquesta darrera variació és un element socialment favorable o desfavorable respectivament.

Font: Idescat (publicació periòdica)



Catalunya ha de donar resposta a múltiples reptes locals i globals



Climàtic



Demogràfic



Equilibri territorial



Desigualtat



Tecnològic



Geopolític






2.

Els eixos del pressupost



La transparència pressupostària millora el retiment de comptes a la ciutadania

Informe mensual d'execució



Visor de dades d'execució pressupostària



Execució de les inversions



Informe de resultats



95,5%

Mitjana d'execució dels Departaments en aquesta legislatura

La Generalitat de Catalunya publica en format de dades obertes, amb visors i documents fent accessible tota la informació.



Les principals xifres del pressupost

43.673 M€

Despesa total de la Generalitat

Nou màxim històric, amb un creixement del 68% en els darrers 10 anys i del 34% en l'actual legislatura (capítols 1-8).

48.492 M€

Despesa total del Sector públic de la Generalitat

Inclou la Generalitat i 206 entitats, com per exemple l'ACA, l'ICF, FGC o Acció (capítols 1 a 8).

+2.443 M€

6,3% d'increment de despesa primària neta

Increment de despesa de la Generalitat sense interessos del deute i sense Fons extraordinari de Salut.

800 M€

Fons extraordinari de Salut

Es dota un fons extraordinari de 800 M€ per normalitzar la despesa desplaçada de salut.

0,1%

Dèficit en percentatge sobre el PIB

Equivalent a 293 M€, un 63% menys que el 2023, que era del 0,3% del PIB.

29,5%

Deute sobre el PIB

Es redueix en 1,6 punts respecte del 2023. Serà del 23,6% amb la cancel·lació del FLA, el percentatge més baix des del 2011



Els eixos del pressupost



1.

CLIMA I EQUILIBRI TERRITORIAL

Uns pressupostos que destinen més recursos que mai a la **lluita contra la sequera** i el **canvi climàtic**, i que vetllen per l'**equilibri territorial** amb l'objectiu d'atendre les necessitats presents, però també les futures.



2.

BENESTAR I SERVEIS PÚBLICS

Uns pressupostos que continuen **enfortint l'estat del benestar**, que aposten per uns **serveis públics** més propers i de qualitat, i que incorporen noves mesures per **alleugerir l'impacte de la inflació** sobre les famílies.



3.

TRANSFORMACIÓ ECONÒMICA I RECERCA

Uns pressupostos que segueixen impulsant la **reindustrialització** del país i el seu **teixit productiu** per assolir una economia més sostenible, justa i preparada per als reptes futurs, i que situen la **recerca** en el centre d'aquesta transformació.



4.

CULTURA I LLENGUA

Uns pressupostos que potencien la cultura en tots els seus vessants perquè la consideren una eina clau per fer avançar la societat, i que garanteixen el **present i el futur del català i l'aranès** reforçant la seva presència a tots els sectors i activitats.





1. CLIMA I EQUILIBRI TERRITORIAL

Aigua i sequera

1.045 M€

327 M€ per ampliar i mantenir les **infraestructures de regeneració i dessalinització**

86 M€ per a **millores en el reg** orientades a l'estalvi d'aigua

32 M€ per **abastir d'aigua el transport en alta**

27 M€ per **ajudar als ajuntaments perquè renovin les xarxes de subministrament**

Energies renovables

300 M€

40 M€ perquè l'Energètica instal·li **plaques fotovoltaïques** a les cobertes dels edificis públics

6,8 M€ per desplegar la Xarxa d'Oficines comarcals, per tal de consolidar l'**autoconsum renovable** en l'àmbit empresarial

23 M€ per a la primera convocatòria **d'ajuts a les instal·lacions de plantes de biogàs** i tractament de digerits

Transport públic

2.627 M€

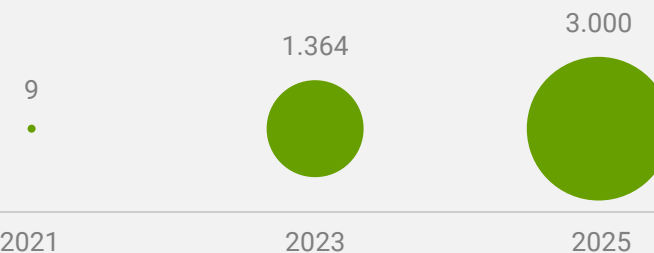
578 M€ per al finançament del **sistema de transport públic** de Catalunya

347 M€ per millorar i ampliar la **xarxa de metro i Ferrocarrils de la Generalitat de Catalunya**

7 M€ per **estendre la T-mobilitat arreu del país**, incloent-hi la T-Jove fins als 30 anys i la T-16 gratuïta

POTÈNCIA D'ENERGIES RENOVABLES AUTORITZADA

Megawatts acumulats



PRESSUPOST TRANSPORT PÚBLIC

Milions d'euros





1. CLIMA I EQUILIBRI TERRITORIAL

Habitatge

1.219 M€


600 M€ per construir, adquirir i adequar habitatge per destinar-lo a lloguer assequible, **500 M€** dels quals a través de l'ICF

50 M€ destinats a ajuts al lloguer per a joves

25 M€ per a mesures per evitar els desnonaments

20 M€ per millorar l'accessibilitat i l'eficiència energètica del parc d'habitatges

Equilibri territorial



+9.190 Km de xarxa de fibra òptica per assolir els 36.765 Km i arribar al **98%** de la població

25 M€ per finançar inversions en el marc del **Pla de Barris**

+8,5 M€ per millorar el **Fons de Cooperació Local**

4,7 M€ per estendre el **programa arrelament** i activar mesures de repoblació de zones rurals

0,9 M€ perquè 503 municipis del país comptin amb **caixers i serveis financers**



Pressupostos 2024

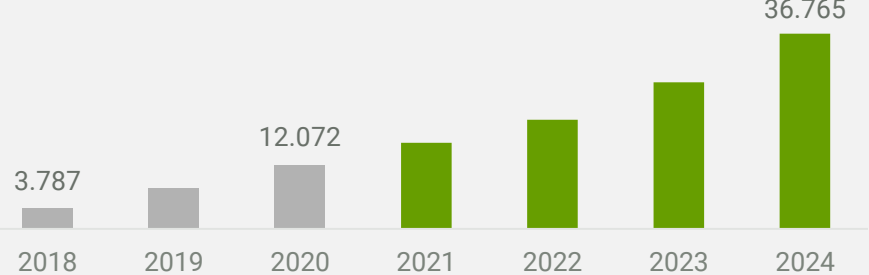
INCREMENT DELS HABITATGES DE LLOGUER SOCIAL

Parc públic i habitatges de cessió gestionats per l'AHC



DESPLEGAMENT DE LA FIBRA ÒPTICA

Quilòmetres de la xarxa pública i privada acumulats des de 2018





2. BENESTAR I SERVEIS PÚBLICS

Educació

7.508 M€

+399 dotacions de personal per a l'**escola inclusiva**

67 M€ per consolidar la **gratuïtat de l'educació infantil (12)** a les llars d'infants i escoles bressol públiques

70 M€ per finançar l'escolarització d'alumnat vulnerable en la **lluita contra la segregació escolar**

Reversió de les retallades laborals i salarials

Salut

12.859 M€

355 M€ per consolidar les **millores en les condicions dels professionals sanitaris**

212 M€ per l'**Agència de Salut Pública**

146 M€ per **impulsar les teràpies avançades** i tractar malalties fins ara incurables

+190 M€ per transformar l'**atenció primària** i fer-la més àgil, accessible i propera

Drets socials

3.612 M€

+26 M€ per **reduir llistes d'espera** i **crear 1.000 places** per a gent gran, discapacitat i salut mental

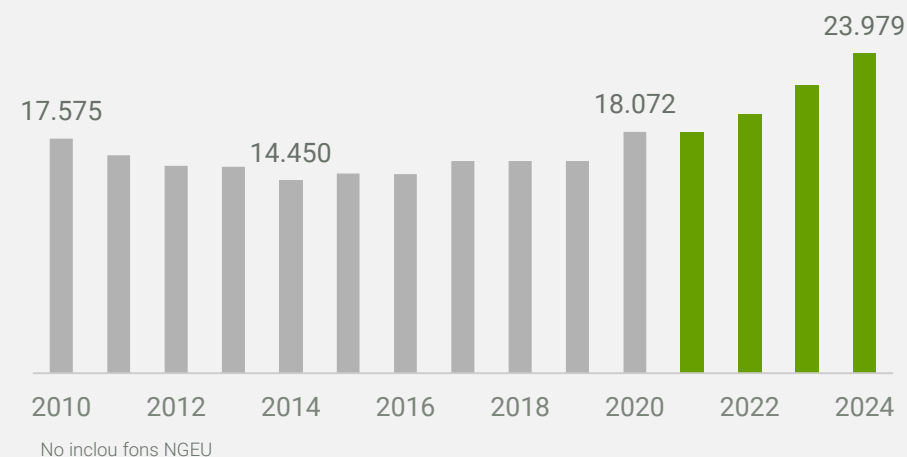
+115 M€ per **millorar tarifes i sous** als serveis socials

+5,4% d'increment de l'IRSC per millorar la Renda Garantida de Ciutadania i altres prestacions socials

+16 M€ per finançar **projectes d'entitats socials**

PRESSUPOST DE SALUT, EDUCACIÓ I DRETS SOCIALS

Milions d'euros





2. BENESTAR I SERVEIS PÚBLICS

Universitats

1.246 M€

1.091 M€ per finançar les universitats públiques, amb **25 M€** per al pla de xoc per crear places de professorat a temps complet i contractar personal tècnic

55 M€ per executar obres en equipaments i serveis del Pla d'Inversions Universitàries (PIU)

12 M€ per seguir reduint els preus públics universitaris

Interior

1.924 M€

1.260 noves places convocades i incorporació de **1.515** servidors públics de **coscos de seguretat i d'emergències**

16 M€ per a **529 vehicles de Mossos i 152 de Bombers**

10 M€ a ens locals per a actuacions de pacificació del trànsit

8 M€ per a inversions en comissaries i parcs de bombers

Igualtat i feminismes

132 M€

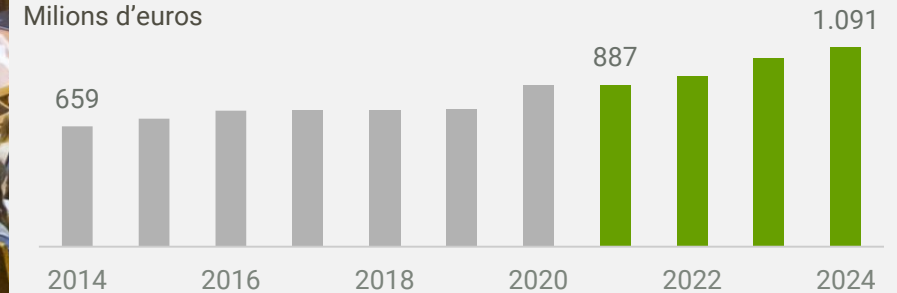
44 M€ per als serveis de proximitat dels ens locals (atenció a les dones i persones LGTBI+, primera acollida, canguratge)

48 M€ per reforçar la prevenció i ampliar els serveis especialitzats d'atenció a les violències masclistes

5,5 M€ per universalitzar l'accés a productes menstruals reutilitzables

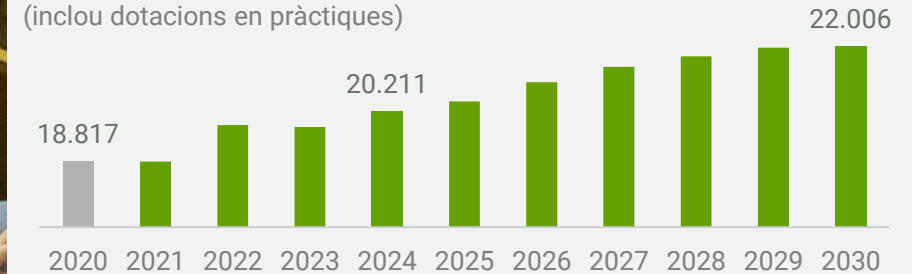
FINANÇAMENT DE LES UNIVERSITATS PÚBLIQUES

Milions d'euros



DOTACIONS DE MOSSOS D'ESQUADRA

Dotacions pressupostades 2020-2024 i previsió 2025-2030 (inclou dotacions en pràctiques)





2. BENESTAR I SERVEIS PÚBLICS

Justícia

1.224 M€

42 M€ per a l'impuls a la reinserció de les persones penades

34 M€ per a inversions en equips judicials i penitenciaris

23 M€ per atenció a les víctimes i justícia restaurativa

17 M€ per a la digitalització de la justícia

Acció Exterior i Unió Europea

102 M€

48 M€ per a Cooperació al desenvolupament, la dotació més alta dels últims 15 anys

19,4 M€ per desplegar la xarxa de 21 delegacions amb cobertura a 72 països

6,4 M€ per a Emergències humanitàries

Millora en l'avaluació de polítiques

15 M€

6,1 M€ per al l'Agència de la Qualitat i Avaluació Sanitàries de Catalunya (AQUAS)

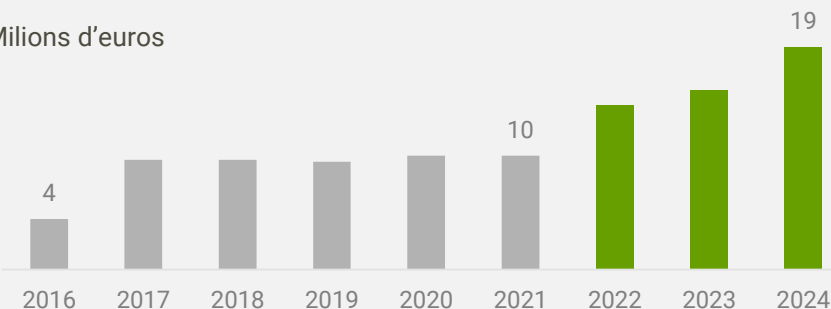
5,7 M€ per a l'Agència per a la Qualitat del Sistema universitari de Catalunya (AQU Catalunya)

1,8 M€ per a l'Institut Català d'Avaluació de Polítiques Públiques (Ivàlua), que incrementa un 47% des de 2020

Creació de l'Agència d'Avaluació de l'Educació a Catalunya

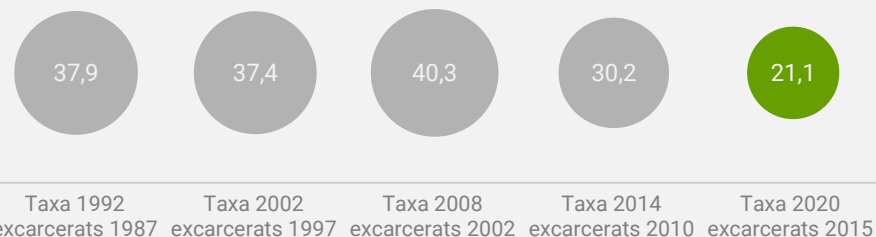
DELEGACIONS DEL GOVERN A L'EXTERIOR

Milions d'euros



TAXA DE REINCIDÈNCIA PENITENCIÀRIA

Taxa de reincidència dels excarcerats





3. TRANSFORMACIÓ ECONÒMICA I RECERCA

Pacte Nacional per a la Indústria

697 M€

36 M€ per augmentar l'activitat d'**R+D** i la seva transferència cap a les empreses per tal de fomentar la innovació

24 M€ per **incrementar la base exportadora** de la indústria catalana i elevar el volum d'exportacions

50 M€ per ajustar l'**oferta formativa** a les necessitats del sector industrial i en especial la formació professional

Simplificació i agilitació de tràmits administratius

Instruments financers per a empreses


711 M€

640 M€ per a activitats en **préstecs i avals** de l'ICF i **41 M€** per a activitats de **capital risc**

25 M€ per al **Fons Arrels** per garantir l'**arrelament d'empreses** estratègiques (100 M€ en total)

5,4 M€ per posar en marxa el **fons FITA** de transferència tecnològica (30 M€ en total)

Transformació del territori



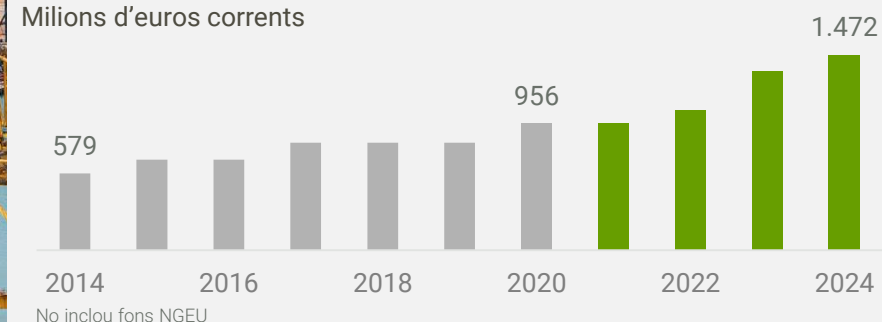
83 M€ per al **Fons de transició nuclear**

44 M€ per fomentar un **model turístic més sostenible**, equilibrat arreu del territori i basat en l'economia circular

9 M€ per a la **igualtat digital**, per reduir la bretxa tecnològica i impulsar el talent digital femení a tot el país

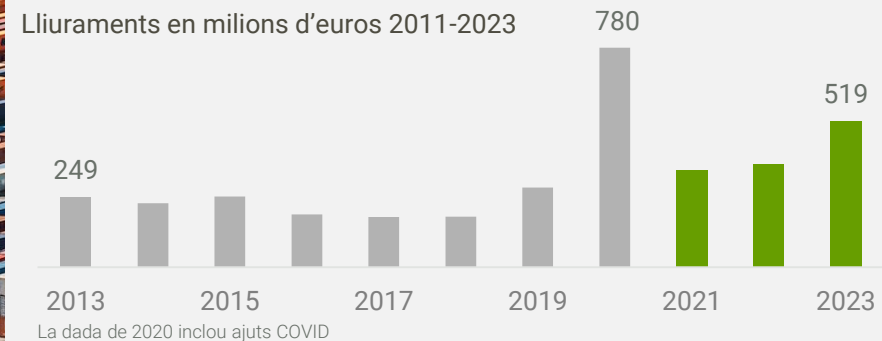
PRESSUPOST DEL DEPARTAMENT D'EMPRESA I TREBALL

Milions d'euros corrents



DESEMBORSAMENTS EFECTUATS PER L'ICF

Lliuraments en milions d'euros 2011-2023





3. TRANSFORMACIÓ ECONÒMICA I RECERCA

Recerca,
desenvolupament
i innovació

1.001 M€

30 M€ per al **desplegament de la Llei de la Ciència**, que inclou el Pla universitari en recerca d'excel·lència

195 M€ per consolidar l'**arc científic de recerca** i les **infraestructures de coneixement**

42 M€ per al **programa ICREA** per a l'atracció de talent

Sector
agroalimentari

572 M€

87 M€ en **ajuts al sector** per garantir una cadena alimentària de proximitat i transformar el model agrícola

11 M€ per a la **promoció i difusió dels productes agroalimentaris catalans**

25 M€ per a la recerca i el desenvolupament tecnològic en matèria agroalimentària a través de l'IRTA

Ocupació i
formació
professional

895 M€

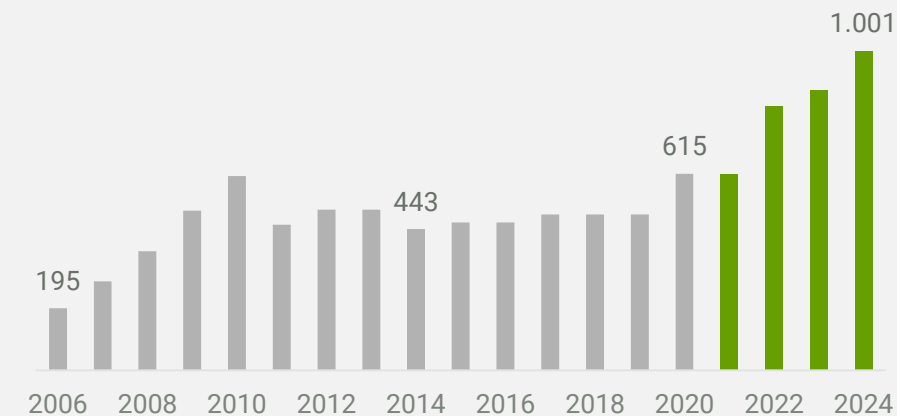
187 M€ per promoure l'**ocupació dels col·lectius amb dificultats especials d'inserció laboral**

69 M€ per reforçar la formació contínua i ocupacional

41 M€ per **territorialitzar les polítiques** d'ocupació i adaptar-les a la realitat de cada demarcació

PRESSUPOST DE R+D+i

Milions d'euros





4. CULTURA I LLENGUA

Llengua catalana

111 M€

38 M€ per al Consorci per a la Normalització Lingüística, destinats a **incrementar l'oferta de cursos i el foment del català**

63 M€ per a la **promoció de la llengua**

10 M€ per **potenciar l'ús del català en productes i serveis**, en continguts audiovisuals i productes tecnològics

Audiovisual

104 M€

55 M€ per la plataforma **3Cat i la SX3** per als més petits i els més grans, famílies i escoles

10 M€ per impulsar el projecte del futur hub digital **Catalunya Media City**, en total 100 M€ fins el 2026, i **3 M€** per a La Foneria, el nou **Centre de Cultura Digital**

36 M€ per al **reforç de l'audiovisual català** en cinemes, plataformes i continguts televisius i digitals

Drets Culturals

31 M€

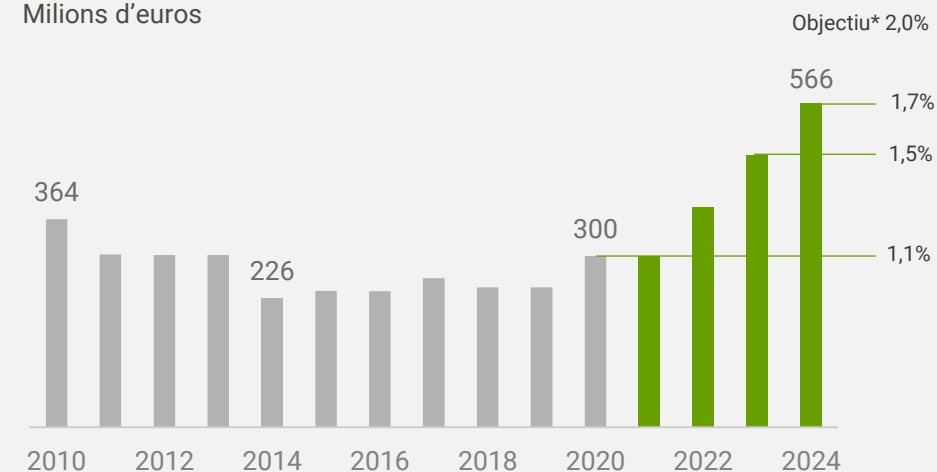
17,5 M€ per fer arribar la cultura a tothom: **Cultura Jove**, **aposta per la cultura comunitària i l'accessibilitat**

8 M€ per als **Plans d'impuls** del teatre, la dansa, el circ, la música i les arts visuals, i per desplegar el **Pla nacional del llibre i la lectura**

5 M€ per a projectes de **digitalització del patrimoni**

PRESSUPOST DEL DEPARTAMENT DE CULTURA

Milions d'euros



* Pes de la despesa no financera no finalista del Departament de Cultura sobre el total de departaments.





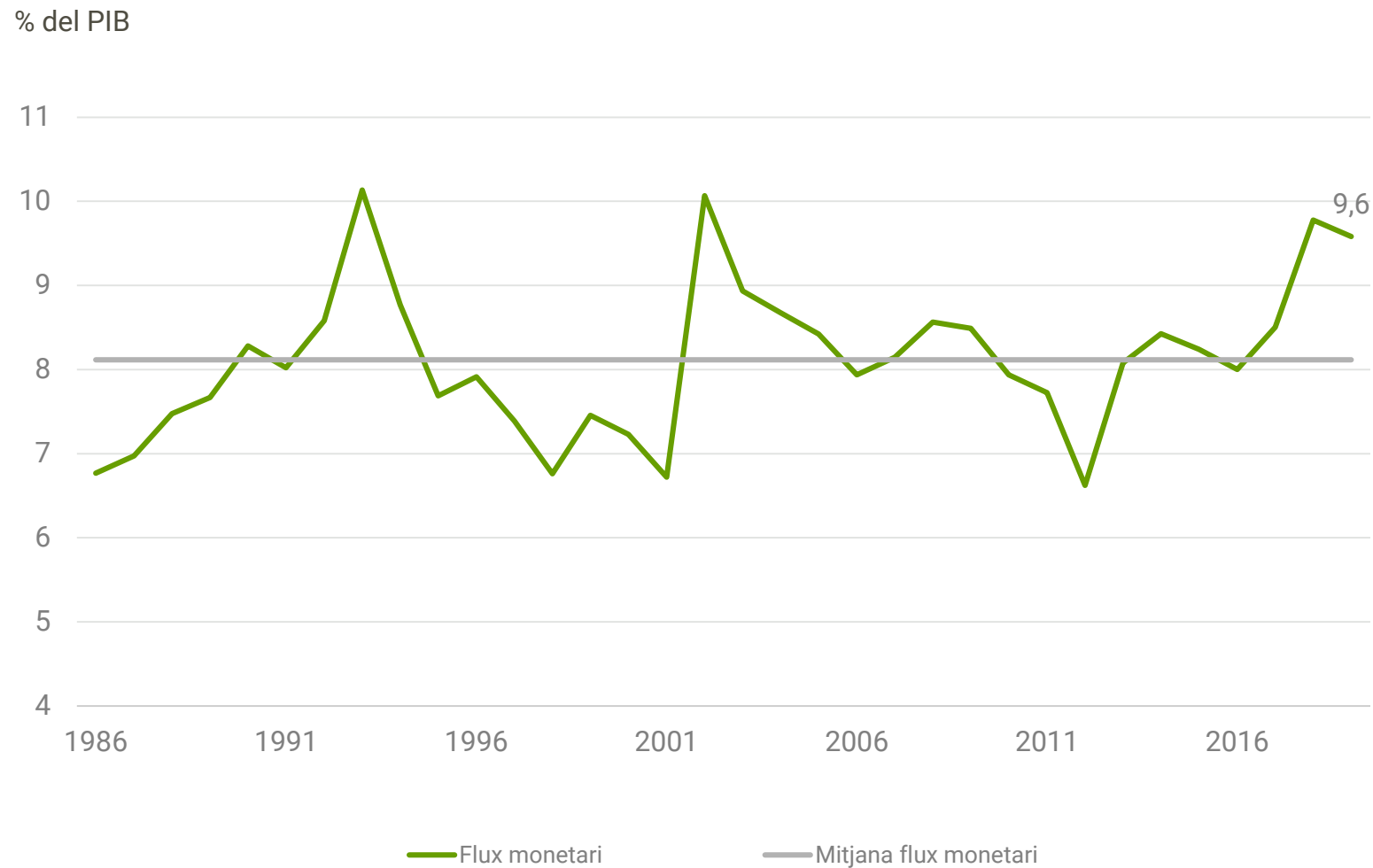
3.

Els ingressos i les despeses



Catalunya pateix un dèficit fiscal estructural de mitjana 1986-2021 del 8,1%

Evolució del dèficit fiscal de Catalunya 1986-2021



-21.982 M€

El dèficit fiscal amb l'Estat l'any 2021 representa el 9,6% del PIB

Nota: No es disposa de dades per als anys 2017 i 2018



Millores de finançament

Millores transversals

Comissió bilateral de finançament

Negociació per a l'obtenció d'un finançament singular, basada en els principis d'autonomia tributària, suficiència financera i responsabilitat fiscal

Cancel·lació del 20% del FLA

Reducció de 15.000 M€ del principal, la qual cosa permetrà un estalvi acumulat en interessos de 1.300 M€

Inversió de l'Estat a Catalunya d'acord amb el pes del PIB

El Govern assumirà part de la inversió de l'Estat a Catalunya per garantir la seva execució

Cessió del parc immobiliari de l'Estat a Catalunya

Amb l'objectiu de posar-lo al servei de les polítiques públiques i activitats de la Generalitat.

Millores sectorials

Traspàs integral de Rodalies

Inclou entre altres: el dèficit d'explotació, el deute del Pla d'acció i les aportacions per fer front als plans alternatius de transport

Finançament de l'increment dels mossos d'esquadra

Per garantir el desplegament de fins a 22.006 efectius l'any 2030

Nou fons per finançar la recerca

Preveu un mínim de 150 M€ anuals per a projectes estratègics de recerca, desenvolupament i innovació

Finançament dels nous òrgans judicials, serveis penitenciaris i beques

Inclou entre altres, nous mòduls econòmics i el finançament de la gestió de beques a l'estudi



Principals mesures fiscals

Rebaixa de l'IRPF

55,7 M€

Es redueix un punt per a contribuents amb rendes fins a 35.000 euros, beneficiant a assalariats, pensionistes i autònoms

Deduccions al lloguer

14,4 M€

Increment de la deducció al lloguer de l'habitatge habitual per a joves, famílies nombroses, monoparentals, persones amb discapacitat i persones a l'atur

Violència masclista

4,2 M€

Es redueixen les càrregues fiscals (IRPF, ITPAJD i ISD) per a les víctimes de violència masclista en l'àmbit de la parella.

Municipis rurals

14,6 M€

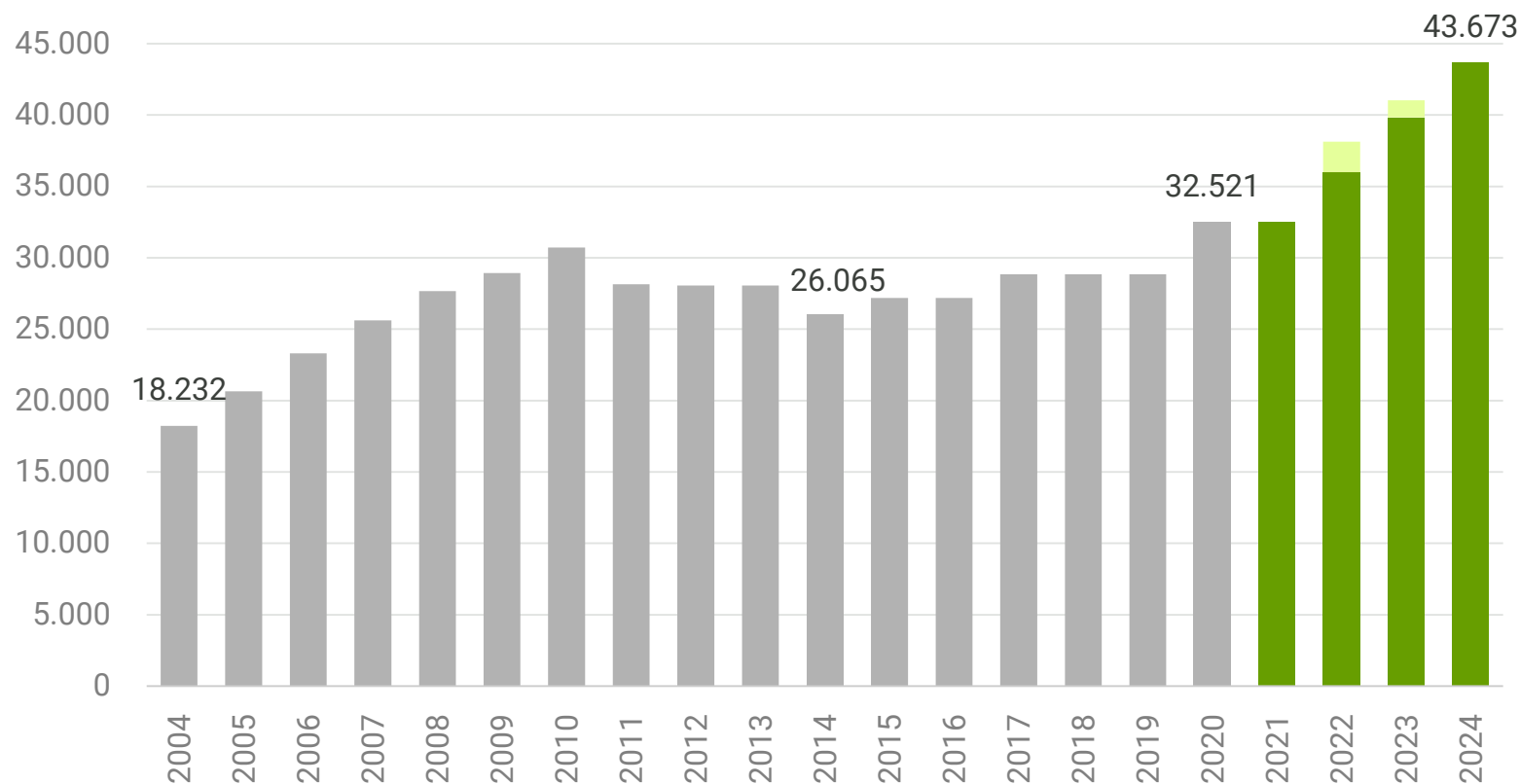
7 mesures fiscals, 4 en IRPF i 3 en ITPAJD, per incentivar el repoblament en els municipis rurals



El pressupost de la Generalitat ha crescut un 34% en quatre anys

Despesa de la Generalitat (capítol 1 a 8)

Milions d'euros corrents



■ Fons Next Generation de la Unió Europea (NGEU)

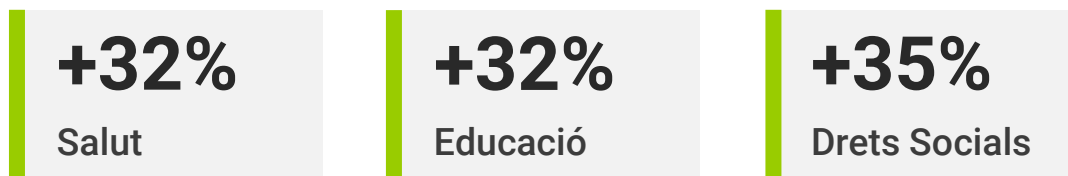
43.673 M€

Des del 2020 el pressupost ha crescut 11.152 M€

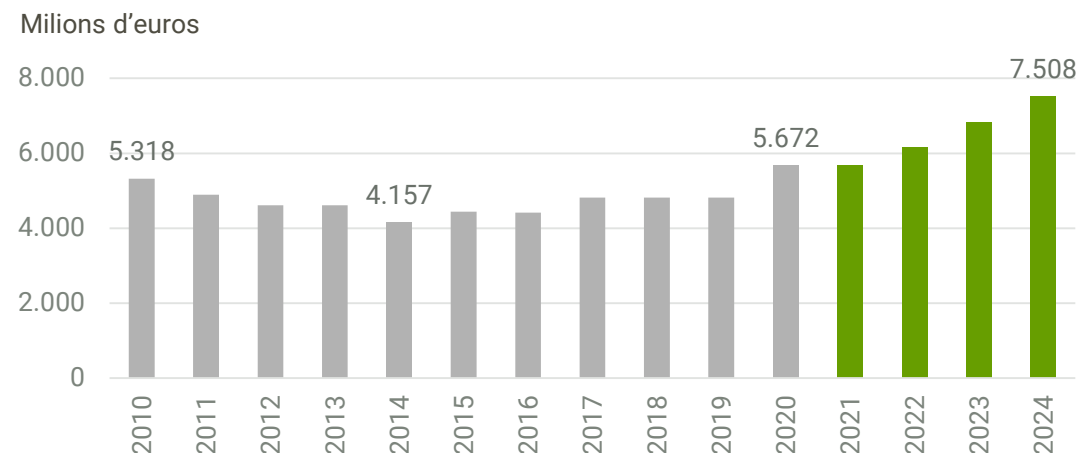


La despesa de Salut, Educació i Drets Socials ha augmentat un 66% des de 2014, gairebé la meitat els darrers 4 anys

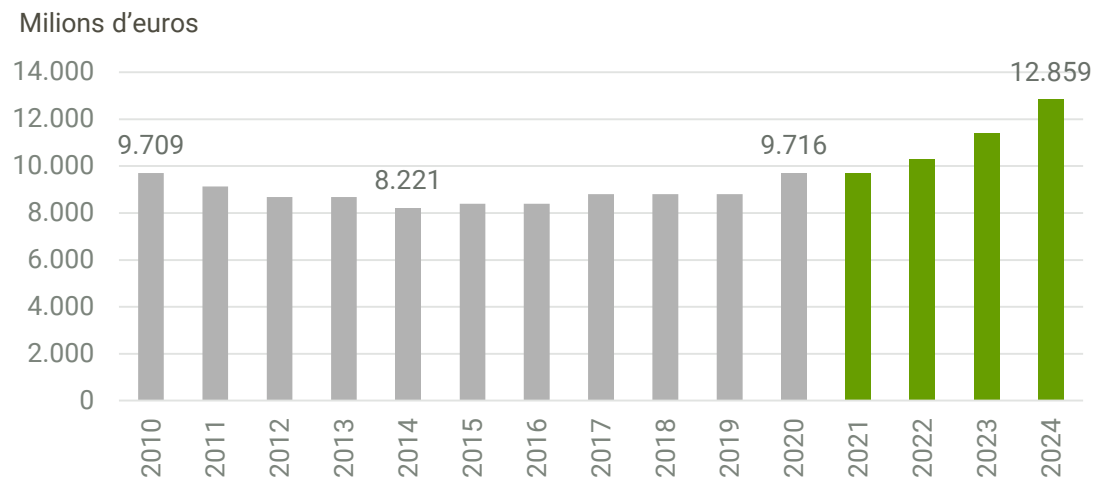
Incrementos de pressupost entre 2020-2024:



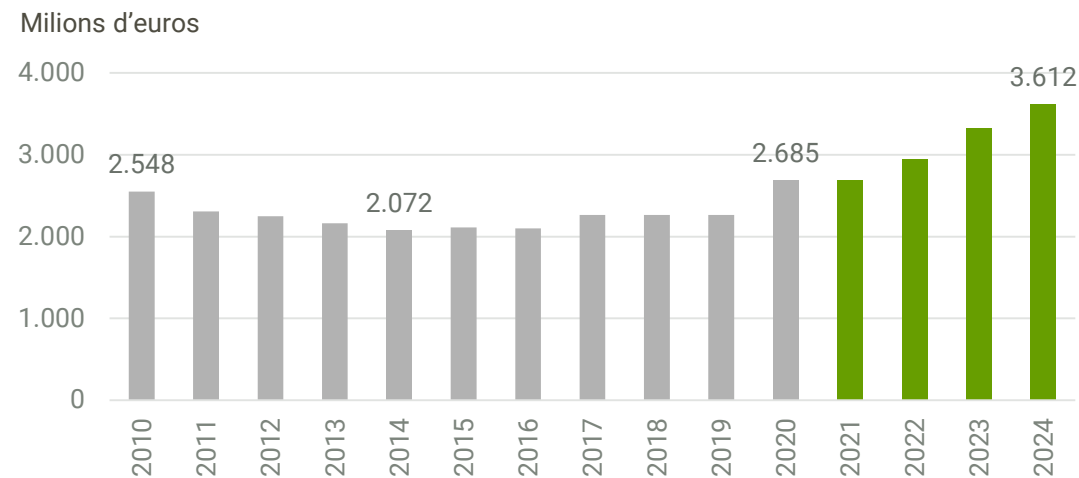
PRESSUPOST DEL DEPARTAMENT D'EDUCACIÓ



PRESSUPOST DEL DEPARTAMENT DE SALUT



PRESSUPOST DEL DEPARTAMENT DE DRETS SOCIALS

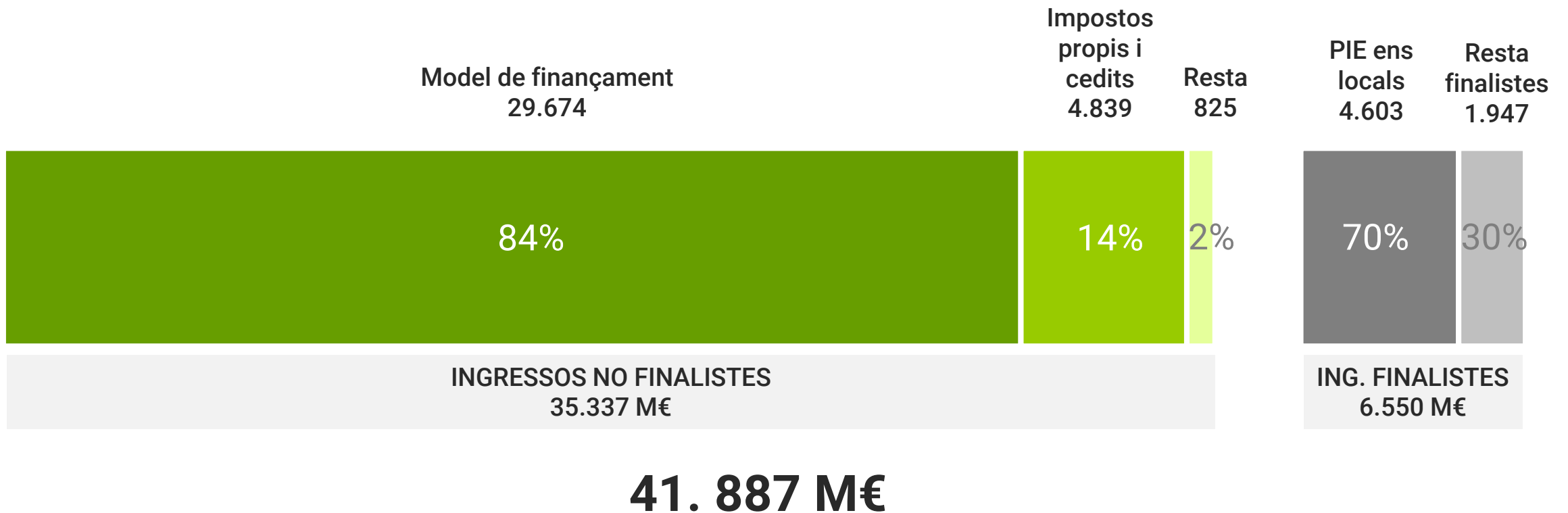


Nota: No inclou fons NGEU. La despesa de Salut de 2024 inclou el Fons extraordinari i la despesa d'educació inclou 243,6 M€ de fons addicionals previstos en altres seccions . Dades amb competències homògenes

Els ingressos de la Generalitat no financers incrementen un 9,7%

Distribució dels ingressos no financers

Milions d'euros



Nota: La resta d'ingressos no finalistes inclou els ingressos pel finançament dels Mossos d'esquadra (DA 3 EAC), taxes i altres ingressos. PIE ens locals és la participació dels ens locals en els ingressos de l'Estat.



Detall dels ingressos de la Generalitat

Ingressos no financers no finalistes de la Generalitat

Milions d'euros

| | 2023 | 2024 | Var en M€ | Var en % |
|--|---------------|---------------|--------------|-------------|
| Bestretes del model de finançament | 23.380 | 25.742 | 2.362 | 10,1 |
| Liquidació t-2 | 1.980 | 4.057 | 2.076 | 104,8 |
| Retorn liquidacions negatives 2008-2009 | -125 | -125 | 0 | 0,0 |
| Model de finançament (bestretes i liquidació) | 25.236 | 29.674 | 4.438 | 17,6 |
| Impostos propis i cèdits | 4.964 | 4.839 | -125 | -2,5 |
| Mossos i disposició addicional 3a | 536 | 159 | -377 | -70,4 |
| Resta | 672 | 666 | -7 | -1,0 |
| Total | 31.408 | 35.337 | 3.929 | 12,5 |

Ingressos no financers finalistes

Milions d'euros

| | 2023 | 2024 | Var en M€ | Var en % |
|--|--------------|--------------|-------------|-------------|
| MRR | 686 | 0 | -686 | -100,0 |
| REACT-EU | 277 | 0 | -277 | -100,0 |
| Participació dels ens locals en ingressos de l'Estat | 4.347 | 4.603 | 257 | 5,9 |
| Resta | 1.455 | 1.947 | 492 | 33,5 |
| Total | 6.765 | 6.550 | -214 | -3,2 |

+12,5 %

Ingressos no financers no finalistes

41.887 M€

Ingressos no financers (9,7%)

Suma del total d'ingressos no financers no finalistes (35.337 M€) i finalistes (6.550 M€).

Els impostos propis i ceditos

Milions d'euros

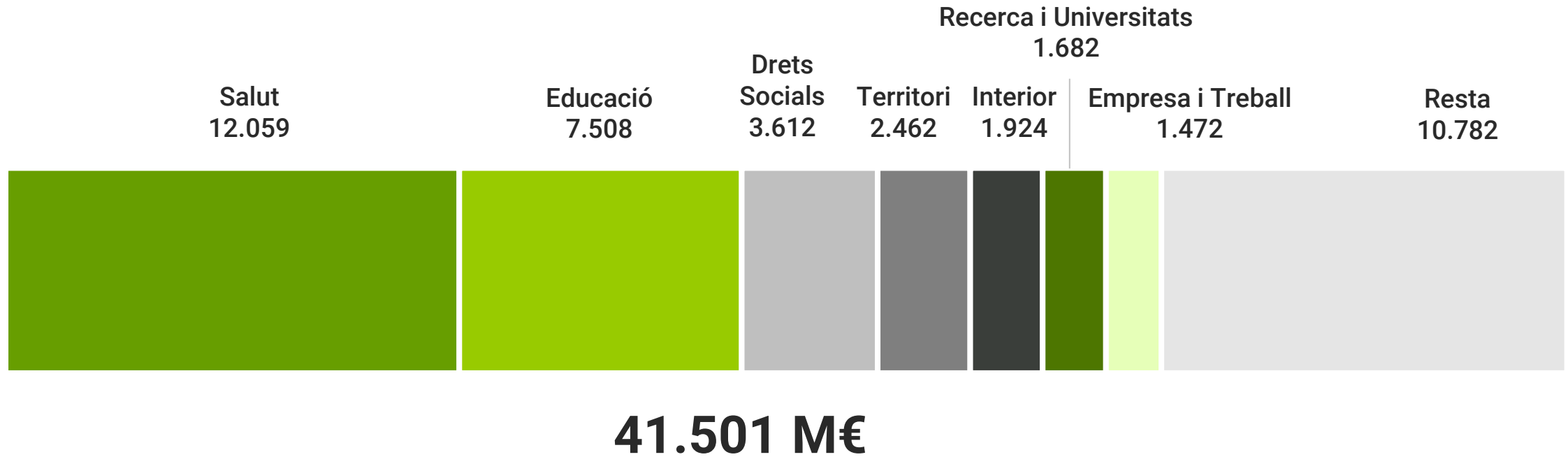
| | Pressupost 2023 | Pressupost 2024 | Variació 24/23 | |
|---|--------------------|--------------------|----------------|--------------|
| | | | en M€ | en % |
| Impostos propis | | | | |
| Impost sobre grans establiments comercials | 9 | 12 | 3 | 33,4% |
| Impost sobre els habitatges buits | 9 | 14 | 5 | 59,2% |
| Impost sobre els actius no prod.de les persones jurídiques | 1 | 1 | 0 | 14,8% |
| Impost sobre estades en establiments turístics | 67 | 89 | 22 | 33,1% |
| Impost sobre les begudes ensucrades envasades | 31 | 32 | 1 | 3,4% |
| Impost sobre l'emissió de gasos i partícules a l'atmosfera | 1 | 1 | 0 | -14,6% |
| Impost sobre l'emissió d'òxids de nitrogen a l'atmosfera | 5 | 7 | 2 | 44,4% |
| Impost sobre les emissions de diòxid de carboni de vehicles | 55 | 54 | 0 | -0,6% |
| Impost sobre instal·lacions que afecten el medi ambient | 188 | 200 | 12 | 6,5% |
| Gravamen de protecció civil | 4 | 4 | 0 | 4,0% |
| Subtotal impostos propis | 368 | 414 | 46 | 12,4% |
| Impostos ceditos | | | | |
| Impost sobre successions | 733 | 738 | 6 | 0,8% |
| Impost sobre donacions | 146 | 159 | 13 | 8,6% |
| Impost sobre el patrimoni | 660 | 633 | -27 | -4,1% |
| Impost sobre dipòsits en entitats de crèdit | 72 | 71 | -1 | -1,6% |
| Impost sobre transmissions patrimonials | 1.941 | 1.830 | -111 | -5,7% |
| Impost sobre actes jurídics documentats | 704 | 627 | -77 | -10,9% |
| Impost sobre operacions societàries | 13 | 14 | 1 | 6,6% |
| Impost especial sobre determinats mitjans de transport | 95 | 111 | 17 | 17,7% |
| Tributs sobre el joc | 232 | 241 | 9 | 3,9% |
| Subtotal impostos ceditos | 4.596 | 4.425 | -171 | -3,7% |
| Total | 4.964 | 4.839 | -125 | -2,5% |



La despesa primària neta augmenta un 6,3%

Distribució de les despeses per departaments

Milions d'euros



Nota: La despesa primària neta no inclou el Fons extraordinari de Salut ni els interessos del deute. La despesa d'educació inclou 243,6 M€ de fons addicionals previstos en altres seccions.



Pressupost dels departaments de la Generalitat

Despeses de la Generalitat (capítols 1 a 8)

| | Pressupost 2023(1) | Pressupost 2024 | Variació 24/23 | |
|---|-----------------------|--------------------|----------------|-------------|
| | | | en M€ | en % |
| Presidència | 911 | 1.033 | 122 | 13,4% |
| Empresa i Treball | 1.348 | 1.472 | 124 | 9,2% |
| Economia i Hisenda | 194 | 199 | 5 | 2,6% |
| Igualtat i Feminismes | 115 | 132 | 16 | 14,2% |
| Acció Exterior i Unió Europea | 100 | 102 | 2 | 2,2% |
| Educació (2) | 6.825 | 7.508 | 682 | 10,0% |
| Recerca i Universitats | 1.580 | 1.682 | 102 | 6,5% |
| Acció Climàtica, Alimentació i Agenda Rural | 1.223 | 1.291 | 68 | 5,6% |
| Interior | 1.814 | 1.924 | 110 | 6,1% |
| Territori | 2.209 | 2.462 | 253 | 11,5% |
| Salut (3) | 11.423 | 12.059 | 636 | 5,6% |
| Drets Socials | 3.322 | 3.612 | 290 | 8,7% |
| Cultura | 474 | 566 | 92 | 19,5% |
| Justícia, Drets i Memòria | 1.161 | 1.224 | 63 | 5,4% |
| Subtotal departaments | 32.699 | 35.266 | 2.568 | 7,9% |
| Fons no dept. i òrgans superiors | 6.359 | 6.235 | -124 | -2,0% |
| Subtotal despesa primària sense FES | 39.058 | 41.501 | 2.443 | 6,3% |
| Interessos | 782 | 1.372 | 591 | 75,6% |
| Fons Extraordinari de Salut (FES) | 0 | 800 | 800 | – |
| Total | 39.839 | 43.673 | 3.834 | 9,6% |

(1) No inclou els fons NGEU.

(2) Educació inclou 158,6 M€ de la secció DD09 i 85 M€ previstos a la disposició addicional 23a per la millora de polítiques públiques.

(3) Salut té pressupostats 800 M€ addicionals procedents dels Fons no departamentals, per tal de reduir la despesa desplaçada. Amb aquests recursos l'augment de pressupost és del 12,6%, fins als 12.859 M€.

7,9%

Increment de despesa dels departaments

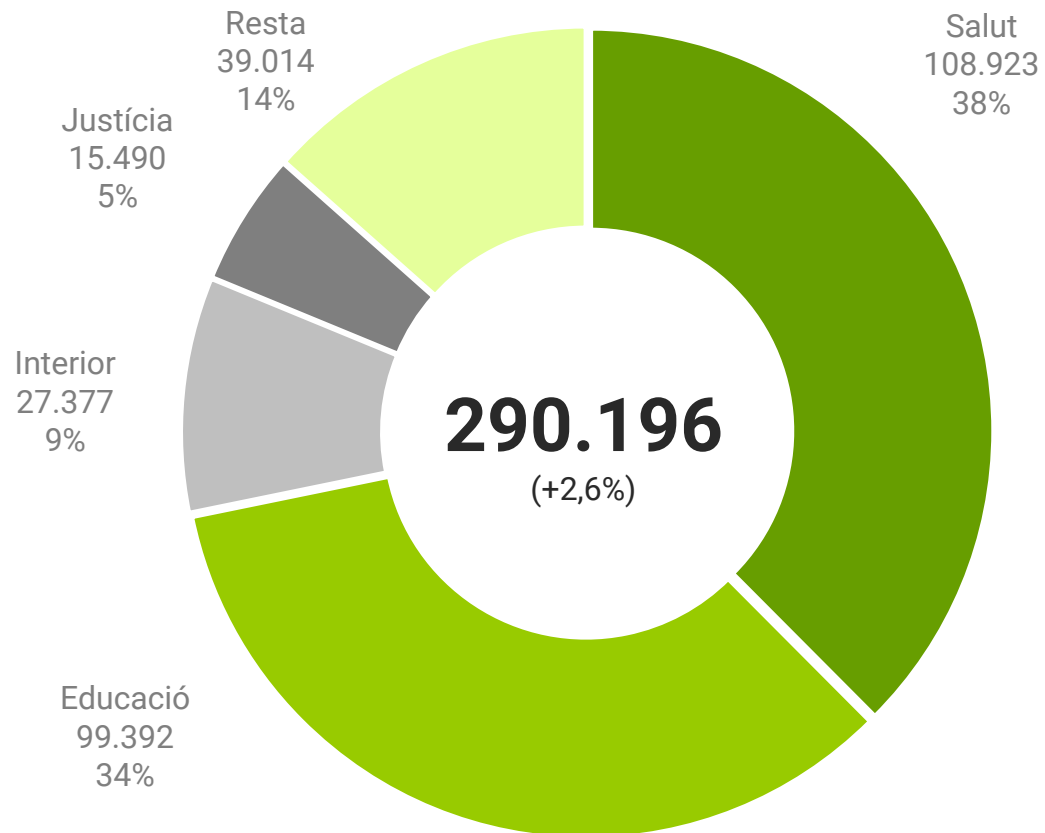
Educació i Salut són els departaments que més creixen en valors absoluts, mentre que Cultura registra el major augment en termes relatius.



Creix el personal d'atenció als serveis públics

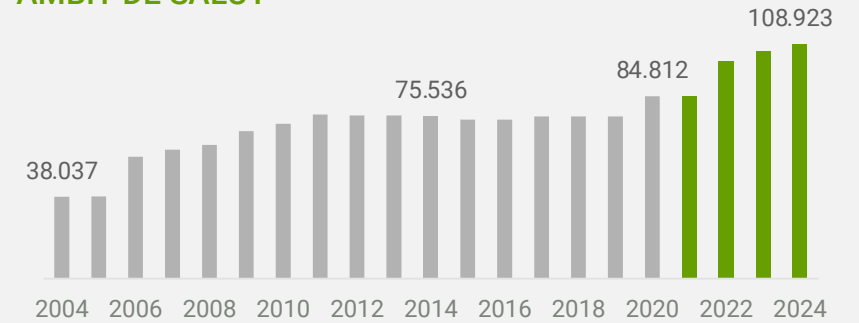
Dotacions de personal pressupostades del sector públic

Nombre i distribució

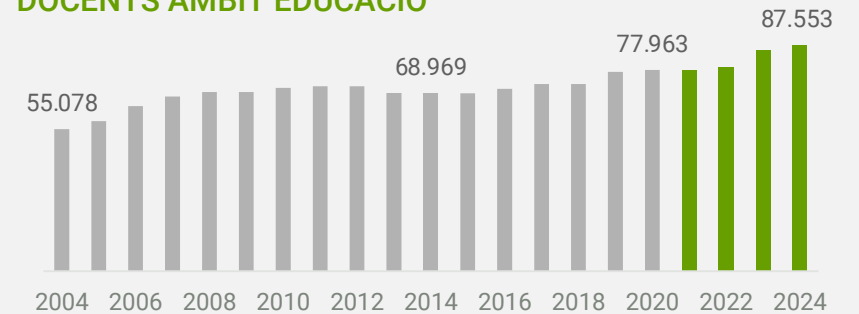


Nota: La política d'Educació inclou el personal docent i el personal d'administració i serveis..

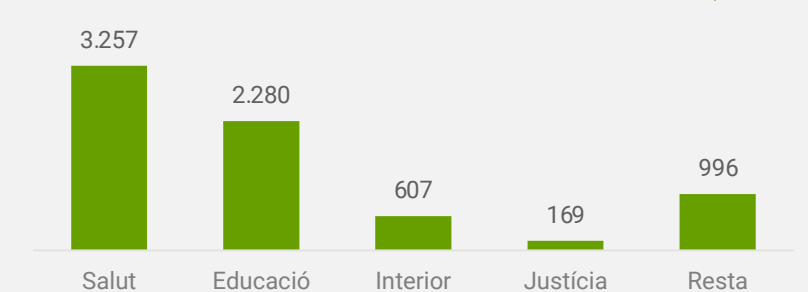
ÀMBIT DE SALUT



DOCENTS ÀMBIT EDUCACIÓ



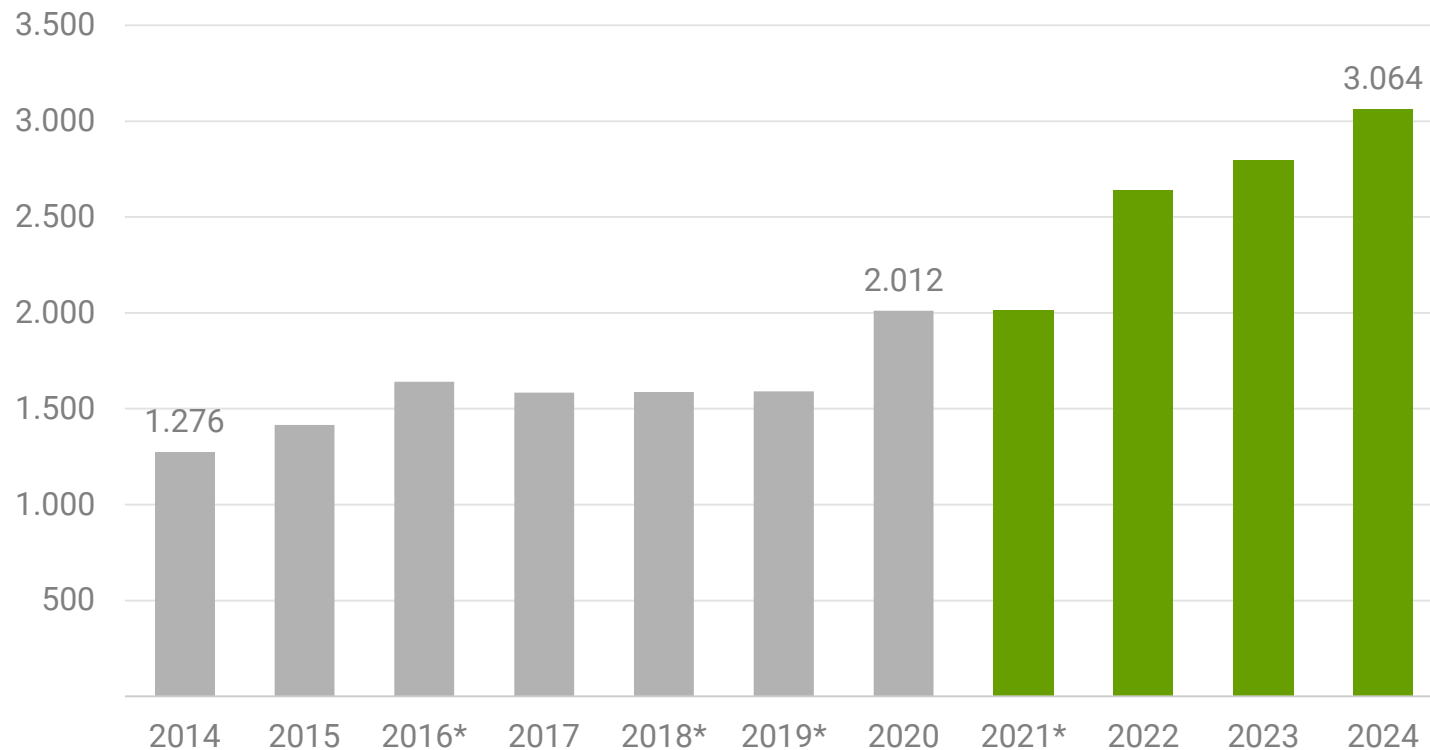
DISTRIBUCIÓ DE L'INCREMENT DE DOTACIONS (+7.309)



La inversió s'ha més que duplicat els darrers 10 anys

Despeses de capital i inversions amb finançaments estructurats del Sector públic

Milions d'euros



3.064 M€

Inversions del Sector públic

L'esforç inversor del sector públic augmenta en 270,3 M€ respecte el 2023, un 9,7%.

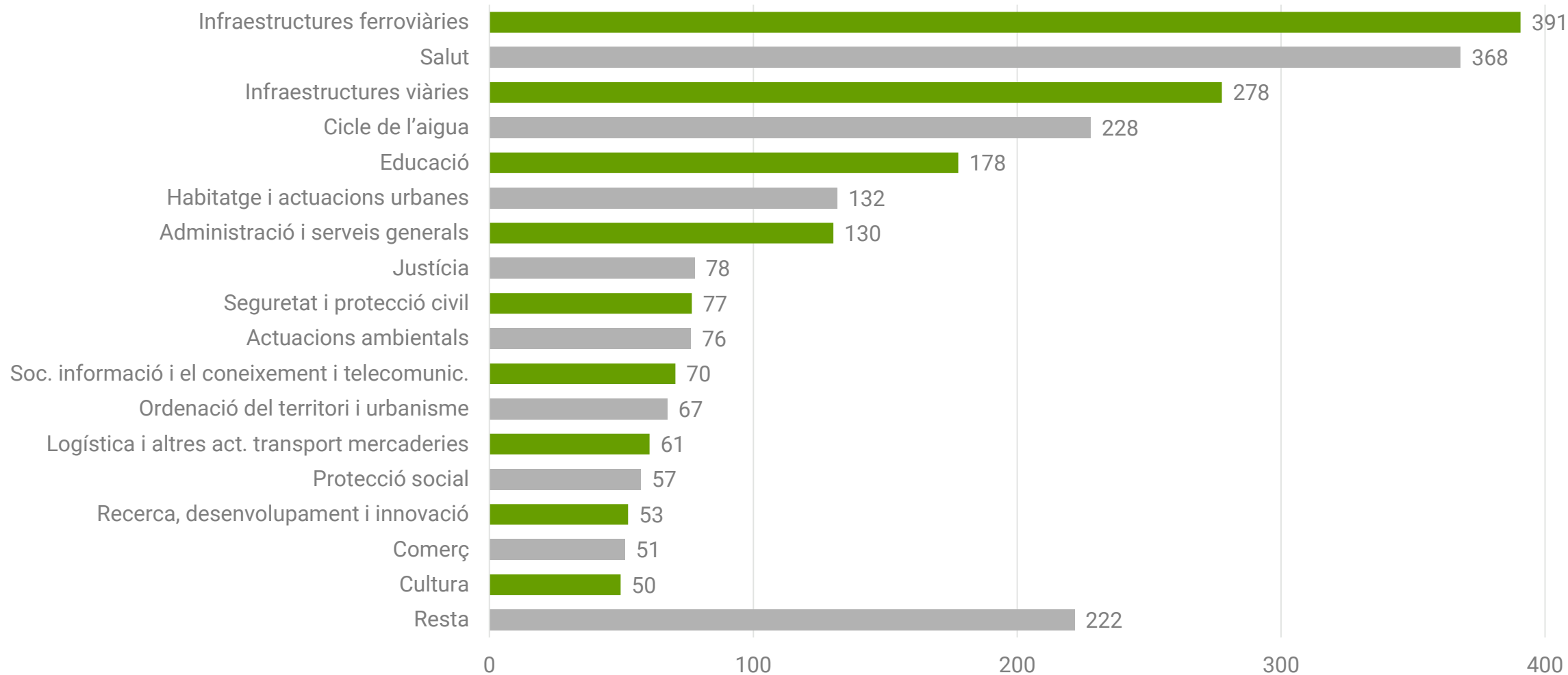
Nota: Les despeses de capital són netes de pagaments per finançaments estructurats. Els fons NGEU de 2022 són de 1.308 M€ i el 2023 1.002 M€.

* Pressupost prorrogat.



Inversió del conjunt del sector públic per polítiques

Milions d'euros



Nota: capítol 6 d'Inversions reals



Principals inversions

Cicle de l'aigua i energies renovables

125,9 M€ per a la primera fase de la rehabilitació de l'Estació de Tractament d'aigua potable del Ter

38,5 M€ per a la construcció d'instal·lacions d'energies renovables

Infraestructures ferroviàries

194 M€ per a inversions en la L9 de metro

19,8 M€ per al Tramvia del Camp de Tarragona (Cambrils-Salou-Portaventura-Tarragona)

Infraestructures viàries

45 M€ per rehabilitar i fer obres d'emergència a les carreteres de la xarxa viària

19,9 M€ per la nova estació d'autobusos de Lleida

Salut

17,6 M€ per a l'ampliació i instal·lacions de l'Hospital Joan XXIII

15,4 M€ per a la segona fase de l'ampliació de l'Hospital del Mar

Educació i habitatge

30,1 M€ per a reformes, adequacions i millores en centres docents

62,8 M€ per a la compra d'habitatges per a usos socials de l'Agència de l'Habitatge de Catalunya

Societat de la informació i el coneixement i telecom.:

+9.190 Km de xarxa de fibra òptica per assolir els 36.765 Km i arribar al 98% de la població

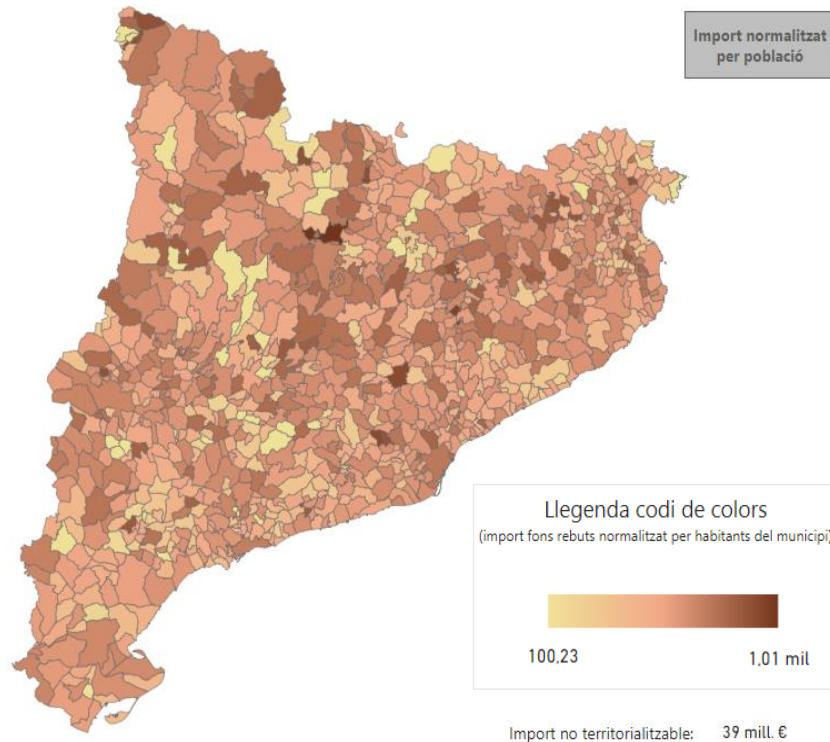
10,2 M€ per a inversions de la Corporació Catalana de Mitjans Audiovisuals



Els fons europeus arriben a tot el territori i tenen impacte en el 96,8% dels municipis

Distribució territorial dels fons rebuts per càpita

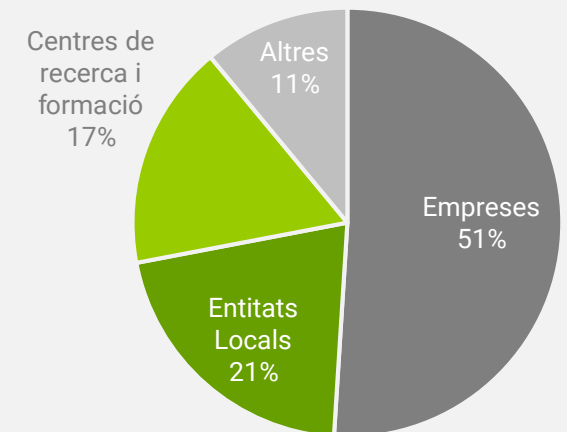
Import de fons rebuts normalitzat per habitants del municipi



Font: Elaboració pròpia. El mapa inclou només beneficiaris de convocatòries i concessions de la Generalitat i de l'Estat
Dades a 31 d'octubre 2023. Mecanisme de Recuperació i Resiliència.

4.990 M€ EN FONS MRR COMPROMESOS A CATALUNYA

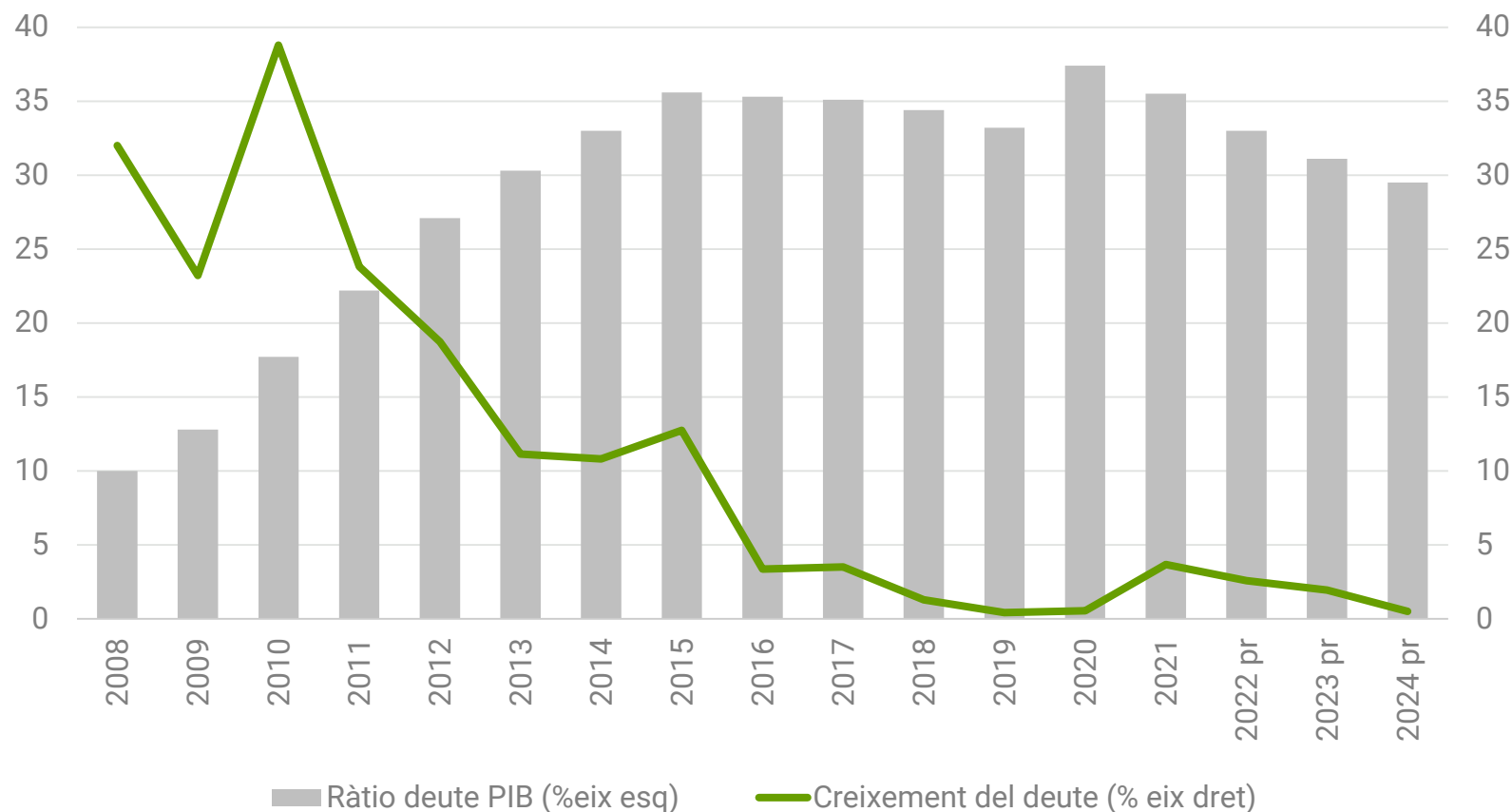
Distribució per tipologia de beneficiari



Continua la reducció del deute sobre el PIB

Deute

%PIB i % de variació interanual



29,5%

% deute sobre el PIB

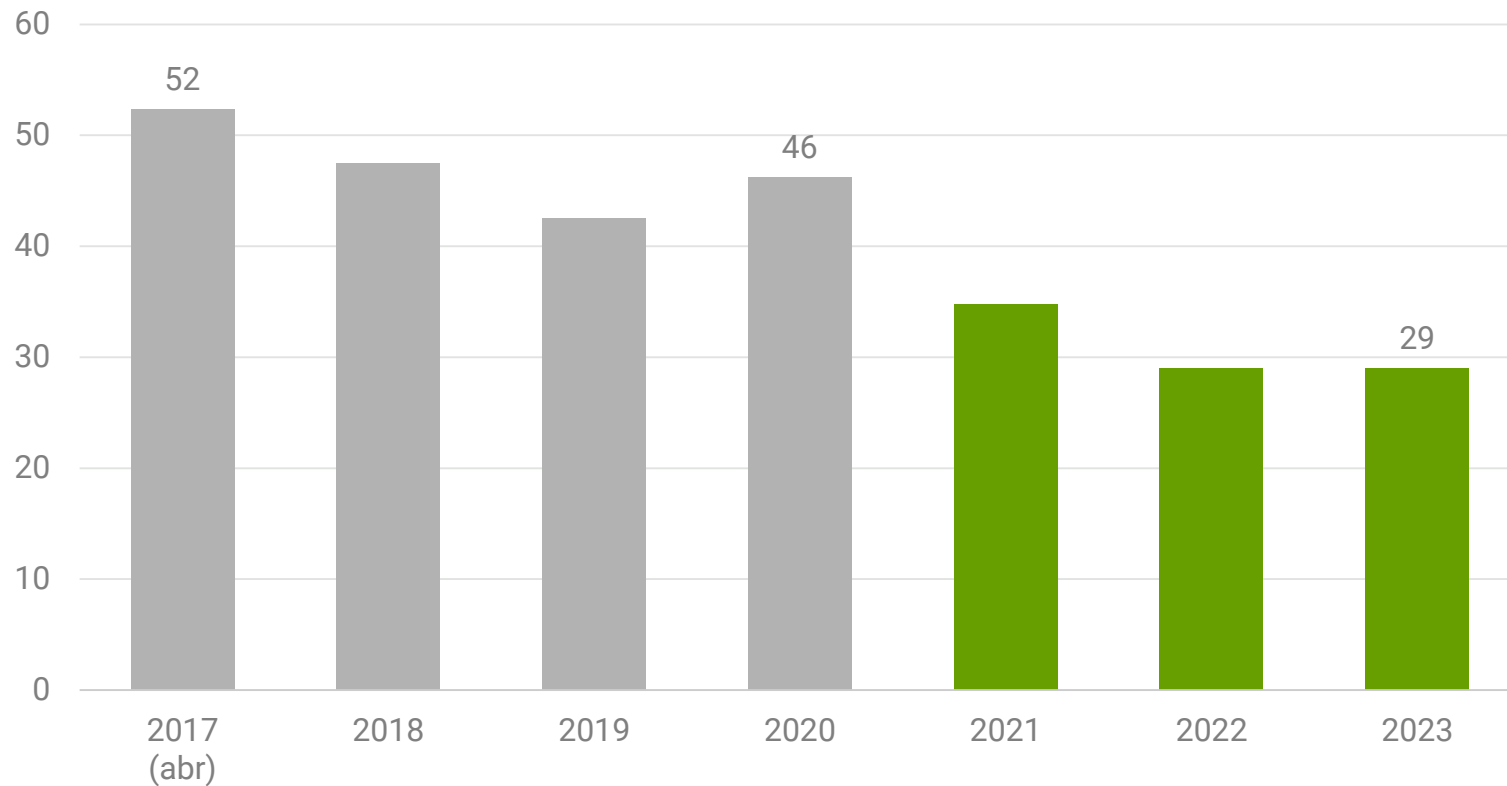
El deute de la Generalitat sobre el PIB s'estima que es reduirà del 31,1% al 29,5% el 2024. Serà del 23,6% amb la cancel·lació del FLA.



Millora del període mitjà de pagament

Període mitjà de pagament a proveïdors

Mitjana anual en dies



29 dies

Mitjana 2023

El període mitjà de pagament a proveïdors (PMP) es manté de mitjana per sota dels 30 dies requerit per la normativa.

Nota: Les dades anteriors a l'abril de 2018 són estimacions amb el nou mètode de càlcul.



Perspectives del pressupost

Infància

Es calcula la despesa en infància d'acord amb la metodologia de l'UNICEF, que permet visibilitzar l'esforç del pressupost en diferents trams d'edat per posar el focus en la infància.

7.322€

Per infant. També es destinen 1.512 € per infant en beneficis fiscals

5%

Increment respecte al 2023, equivalent a 401 € més per infant

Clima i medi ambient

La despesa "verda" es concentra en els marcadors de Rio de "Mitigació amb intensitat significativa" (44,9%) i "Adaptació amb intensitat principal" (40,6%). Per categories: en "Millora de la qualitat de l'aire i la reducció de la contaminació" (50,3%) i "Gestió dels recursos hídrics" (29,4%).

2.795 M€

Despesa verda (amb un marcador de Rio)

15%

Increment respecte del 2023 (a càrrec de recursos generals)

Igualtat de gènere

S'ha aplicat la metodologia per identificar el poder transformador (capacitat d'incidir en les desigualtats) i la incorporació de la perspectiva de gènere en els programes pressupostaris del sector públic a de la Generalitat.

467

Actuacions per fer efectiva la transformació feminista

75%

Dels programes pressupostaris tenen impacte de gènere alt i mitjà

ODS

Es vincula el pressupost als objectius de desenvolupament sostenible: Salut, Educació i ciutats sostenibles són els objectius on es destinen més recursos.

84%

De les polítiques estan a alineades amb 2 o més ODS



PGC'24

Pressupostos
de la Generalitat
de Catalunya
2024

—
PROJECTE

Consulta tota la informació a:
[http://economia.gencat.cat/ca/àmbits actuació/pressupostos/](http://economia.gencat.cat/ca/àmbits_actuació/pressupostos/)

**A Catalunya,
anem per feina >>>**