

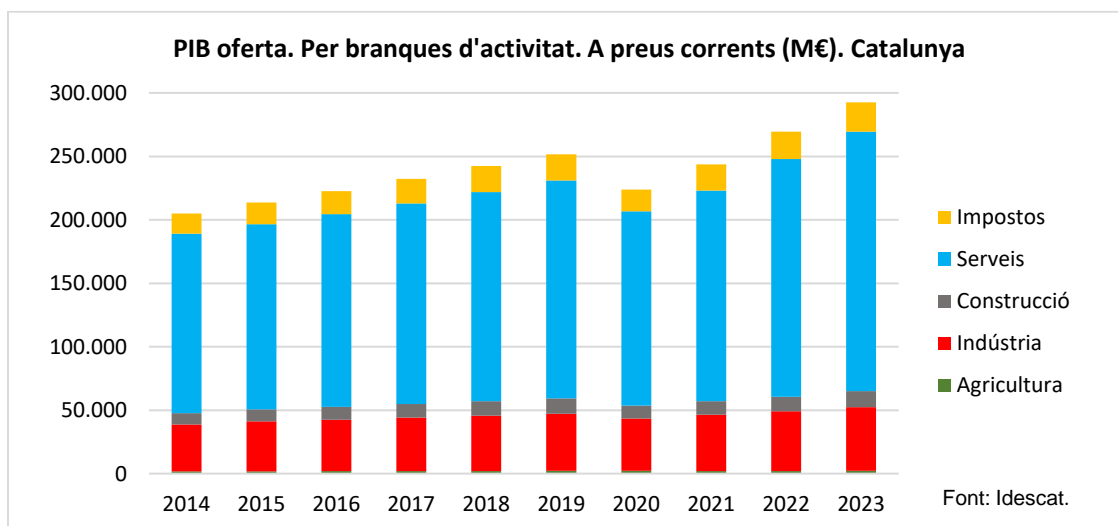
20 de març de 2024

Comptes econòmics anuals de Catalunya 2023 i Comptabilitat trimestral del 4t trimestre

L'economia catalana creix un 2,6% l'any 2023

Al quart trimestre l'activitat augmenta un 2,8% interanual

L'any 2023 el producte interior brut (PIB) de Catalunya ha assolit els 292.474 milions d'euros, xifra que representa un creixement en volum del 2,6%, segons l'Institut d'Estadística de Catalunya (Idescat). Aquesta variació es manté respecte de la dada de l'avanç del PIB publicat el 7 de febrer passat (2,6%) i una dècima superior a l'economia espanyola (2,5%, avanç). El creixement de la Unió Europea és d'un 0,4%.



La demanda interna ha crescut un 1,4% l'any 2023, un punt i una dècima menys que l'any anterior (2,5%), principalment per l'augment del consum de les llars (1,9%) i el consum de les administracions públiques (2,3%), mentre que la formació bruta de capital ha disminuït un 0,7%. En relació amb el comerç exterior, les exportacions totals augmenten un 7,1% i les importacions un 2,9%. Els components turístics d'ambdues variables mantenen creixements significatius, d'un 22,6% en les exportacions i d'un 8,7% en les importacions.

Des de la perspectiva de l'oferta, destaquen el creixement de la indústria (3,5%) i dels serveis (3,1%). En canvi, la construcció modera el creixement fins a l'1,8% i el sector agrari disminueix el 17,6%.

El quart trimestre presenta una taxa interanual del 2,8% i una variació intertrimestral del 0,9%. Al llarg del 2023 l'evolució trimestral mostra un creixement rellevant en el primer i quart trimestres i resultats més moderats en el segon i el tercer.

Comptes econòmics anuals de Catalunya 2023

L'any 2023 el PIB de Catalunya ha assolit els 292.474 milions d'euros i el creixement en volum ha estat d'un 2,6%. Des de l'òptica de la demanda, cal remarcar l'augment del consum de les llars (1,9%) i del consum de les administracions públiques (2,3%). En canvi, la formació bruta de capital presenta una taxa de variació negativa del 0,7% i el desglossament per components registra en la inversió en béns d'equipament una reducció del 3,3% i en la formació bruta de capital en construcció un creixement del 2,2%. En relació amb l'any anterior s'observen valors inferiors en totes les variables, excepte en el consum de les administracions públiques, un punt i sis dècimes més que el 2022 (0,7%).

En relació amb el sector exterior, les exportacions totals s'incrementen un 7,1%, dada inferior a la de l'any anterior (13,9%). Aquests resultats s'expliquen per la normalització de les taxes de creixement del turisme estranger, que ha passat de créixer un 138,6% l'any 2022 a fer-ho en un 22,6% l'any 2023. Les exportacions de béns i serveis han crescut un 5,1%, dada inferior a la de l'any anterior (6,2%). L'evolució de les exportacions s'explica principalment per l'augment de les vendes exteriors de vehicles de motor i també de la indústria química. D'altra banda, les importacions totals han augmentat un 2,9% respecte de l'any anterior, conseqüència del creixement del consum dels residents a l'estranger (8,7%) i del de les importacions de béns i serveis (2,7%).

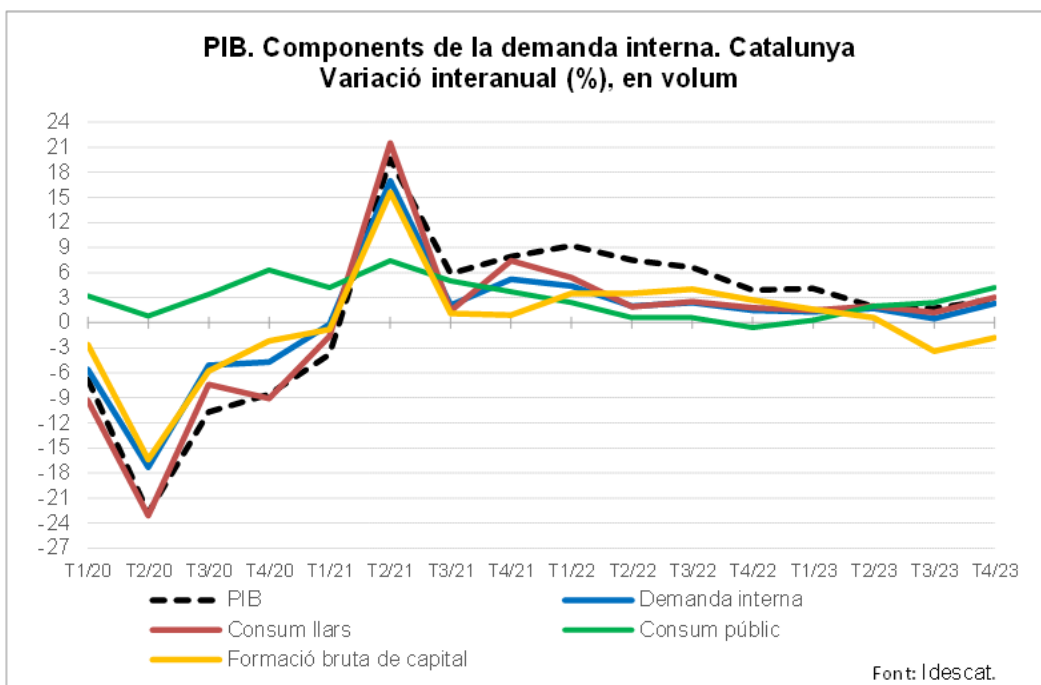
Des de l'òptica de l'oferta destaca la recuperació experimentada per la indústria, amb un creixement del 3,5% l'any 2023, com a conseqüència de la millora en branques com la fabricació de vehicles de motor i la indústria química. L'increment assolit pels serveis és del 3,1%, més de sis punts inferior al de l'any anterior. Les activitats que registren els creixements més elevats són les branques del comerç, transport i hoteleria (3,2%), on destaquen algunes activitats com el transport aeri, el comerç al detall i la venda i reparació de vehicles. Les activitats immobiliàries, professionals i altres també creixen un 3,2%. En aquest conjunt d'activitats destaquen els serveis tècnics d'arquitectura i enginyeria, juntament amb altres activitats professionals. També augmenten l'activitat les agències de viatges i els serveis informàtics. La branca d'Administració pública, educació, sanitat i serveis socials presenta una taxa del 2,4%.

Pel que fa a la construcció, la taxa de variació és de l'1,8%, xifra que representa una reducció respecte de l'any anterior (5,4%). Finalment, el sector agrari registra una taxa negativa del 17,6% (el 2022 va ser de -9,2%).

Comptabilitat del quart trimestre del 2023

La taxa interanual del quart trimestre del 2023 presenta un valor del 2,8%, un punt i una dècima superior a la del trimestre anterior (1,7%).

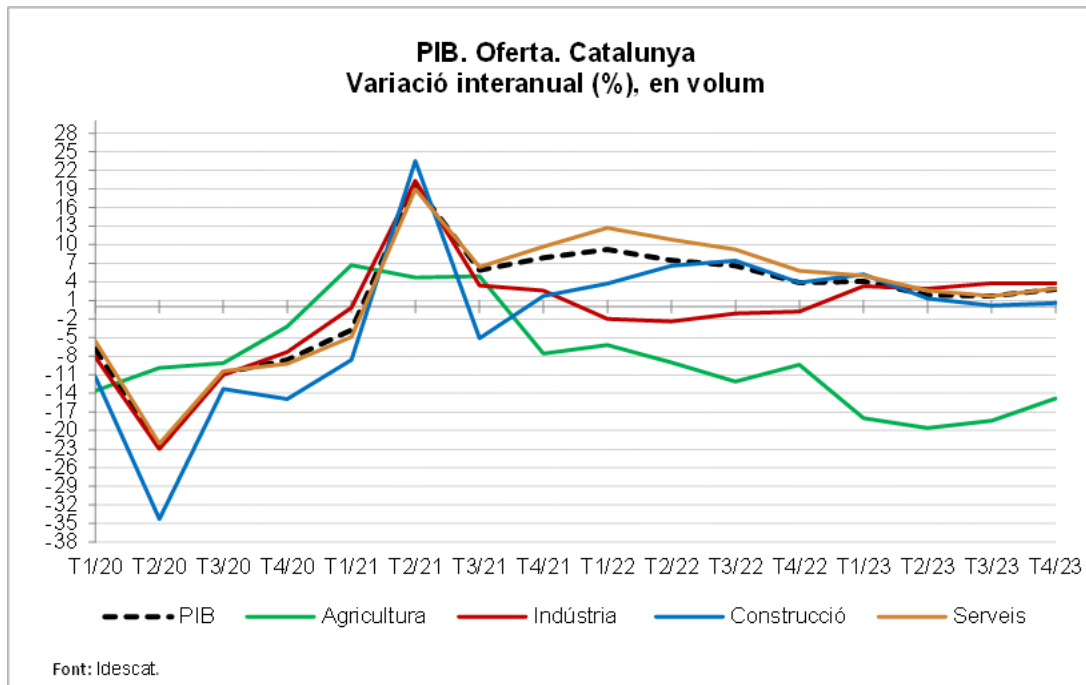
Des de l'òptica de la demanda, la demanda interna creix un 2,3% interanual, un punt i vuit dècimes més que el tercer trimestre (0,5%). Aquest creixement s'explica pels resultats del consum de les administracions públiques (4,2%) i del consum de les llars (3,0%). Per contra, la formació bruta de capital presenta una variació del -1,8% pel comportament de la inversió en béns d'equipament (-4,5%) i no es compensa amb el creixement de l'1,5% de la formació bruta de capital en construcció.



Pel que fa al sector exterior, les exportacions totals han augmentat un 3,3%, tres dècimes més que el trimestre anterior (3,0%), principalment pel creixement del mercat turístic estranger (25,7%) i, en menor mesura, de les exportacions de béns i serveis (0,5%). Les importacions totals es van incrementar un 0,8%, tres punts més que el període anterior (-2,2%). L'augment de les importacions és fruit especialment de l'evolució del consum dels residents a l'estranger (7,5%), mentre que les importacions de béns i serveis van créixer un 0,4%.

Des de la perspectiva de l'oferta destaca l'evolució de la indústria (3,8%), sobretot per la fabricació de vehicles de motor, de productes informàtics i la indústria química. Els serveis van registrar una taxa de variació interanual del 2,9%, un punt i dues dècimes superior a la del tercer trimestre. El creixement dels serveis s'explica per l'evolució dels components: l'Administració pública, educació, sanitat i serveis socials (3,6%), el Comerç, transport i hoteleria (3,0%) i les Activitats immobiliàries, professionals i altres

(2,6%). La construcció va experimentar un creixement del 0,6% i l'agricultura una reducció de l'activitat del 14,8%.



Taula 1. Producte interior brut (PIB). Oferta. Catalunya. 2021-2023

	Valor en preus corrents (milions d'euros)			Variació en volum (%)		
	2021	2022	2023	2021	2022	2023
PIB	243.790	269.505	292.474	6,9	6,7	2,6
Valor afegit brut	222.986	247.963	269.438	6,5	6,9	2,9
Agricultura	2.070	1.980	2.408	2,1	-9,2	-17,6
Indústria	44.481	47.159	50.034	6,0	-1,6	3,5
Indústria manufacturera	37.784	40.196	43.311	9,2	0,0	3,1
Construcció	10.633	11.465	12.620	1,5	5,4	1,8
Serveis	165.801	187.359	204.377	7,0	9,5	3,1
Comerç, transport i hostaleria	51.341	62.945	68.645	15,4	16,3	3,2
Act. immobiliàries, professionals i altres	77.491	85.081	93.887	5,0	8,6	3,2
Adm. pública, educació, sanitat i serveis soc	36.969	39.333	41.845	1,1	1,9	2,4
Impostos nets sobre productes	20.805	21.542	23.036	11,9	4,4	-0,6

Font: Idescat.

Taula 2. Producte interior brut (PIB). Demanda. Catalunya. 2021-2023

	Valor en preus corrents (milions d'euros)			Variació en volum (%)		
	2021	2022	2023	2021	2022	2023
PIB	243.790	269.505	292.474	6,9	6,7	2,6
Demanda interna	217.093	236.490	247.945	6,2	2,5	1,4
Consum de les llars	123.528	134.899	143.054	6,6	2,9	1,9
Consum de les adm. públiques (1)	45.582	48.376	50.725	5,1	0,7	2,3
Formació bruta de capital (2)	47.983	53.214	54.166	6,1	3,1	-0,7
FBCF (béns d'equipament i altres actius)	25.788	28.012	27.510	5,6	3,3	-3,3
FBCF (construcció)	20.853	23.807	25.548	1,5	3,9	2,2
Saldo exterior (3)(4)	26.697	33.015	44.529	1,4	4,5	1,4
Saldo amb l'estranger (4)	14.166	19.118	30.541	1,2	2,7	2,0
Exportacions totals a l'estranger	90.376	117.353	128.829	14,5	13,9	7,1
Exportacions de béns i serveis	85.152	104.029	111.883	12,9	6,2	5,1
Consum dels estrangers al territori	5.224	13.324	16.946	47,2	138,6	22,6
Importacions totals de l'estranger	76.210	98.235	98.288	12,4	7,8	2,9
Importacions de béns i serveis	73.949	93.902	93.288	11,8	5,8	2,7
Consum dels residents a l'estranger	2.261	4.333	5.000	33,3	73,6	8,7

Font: Idescat.

(1) Inclou la despesa en consum de les institucions sense finalitat de lucre al servei de les llars.

(2) Inclou la formació bruta de capital fix (FBCF) i la variació d'existències.

(3) Inclou el saldo amb l'estranger i amb la resta d'Espanya.

(4) Aportació al creixement del PIB.

Taula 3. Producte interior brut (PIB). Oferta. Catalunya. 4t trimestre del 2023
Dades corregides d'estacionalitat

	Variació en volum (%)			
	2023			
	1r trim.	2n trim.	3r trim.	4t trim.
PIB. Variació interanual	4,1	1,9	1,7	2,8
Valor afegit brut	4,6	2,5	1,9	2,9
Agricultura	-18,0	-19,6	-18,4	-14,8
Indústria	3,3	2,9	3,8	3,8
Construcció	5,2	1,3	0,2	0,6
Serveis	5,0	2,6	1,7	2,9
Comerç, transport i hostaleria	6,7	2,2	1,3	3,0
Act. immobiliàries, professionals i altres	5,7	3,1	1,6	2,6
Adm. pública, educació, sanitat i serveis socials	1,2	2,4	2,6	3,6
Impostos nets sobre productes	-0,3	-4,3	0,1	2,0
PIB. Variació intertrimestral	1,0	0,3	0,5	0,9

Font: Idescat.

Taula 4. Producte interior brut (PIB). Catalunya. Demanda. 4t trimestre del 2023
Dades corregides d'estacionalitat

	Variació interanual en volum (%)			
	2023			
	1r trim.	2n trim.	3r trim.	4t trim.
PIB	4,1	1,9	1,7	2,8
Demanda interna	1,3	1,7	0,5	2,3
Consum de les llars	1,5	2,0	1,2	3,0
Consum de les adm. públiques (1)	0,3	2,0	2,4	4,2
Formació bruta de capital (2)	1,6	0,6	-3,4	-1,8
FBCF (béns d'equipament i altres actius)	-0,7	-0,9	-7,0	-4,5
FBCF (construcció)	4,2	2,3	0,8	1,5
Saldo exterior (3)(4)	3,0	0,4	1,3	0,9
Saldo amb l'estranger (4)	2,9	1,3	2,3	1,1
Exportacions totals a l'estranger	14,8	8,5	3,0	3,3
Exportacions de béns i serveis	11,4	6,7	2,4	0,5
Consum dels estrangers al territori	41,6	19,7	7,4	25,7
Importacions totals de l'estranger	8,2	5,5	-2,2	0,8
Importacions de béns i serveis	7,9	5,3	-2,6	0,4
Consum dels residents a l'estranger	14,2	10,4	4,2	7,5

Font: Idescat.

(1) Inclou la despesa en consum de les institucions sense finalitat de lucre al servei de les llars.

(2) Inclou la formació bruta de capital fix (FBCF) i la variació d'existències.

(3) Inclou el saldo amb l'estranger i amb la resta d'Espanya.

(4) Aportació al creixement del PIB.

Nota metodològica

Els **Comptes econòmics anuals de Catalunya** són un producte estadístic que té com a principal objectiu conèixer amb detall l'economia catalana des d'una triple òptica: oferta, demanda i rendes. L'Idescat els presenta amb la Revisió estadística 2019, d'acord amb la metodologia del Sistema europeu de comptes. Ofereix estimacions de les principals variables macroeconòmiques (valor de la producció, consums intermedis, valor afegit brut, remuneració d'assalariats, excedent brut d'explotació i llocs de treball) desagregades a quaranta-quatre branques d'activitat. També es presenten els índexs en volum i els índexs dels deflactors i les seves variacions.

La **Comptabilitat trimestral de Catalunya** és una estadística de síntesi de caràcter conjuntural que té com a principal objectiu proporcionar una descripció quantitativa coherent del comportament de l'economia catalana a curt termini. Proporciona les estimacions dels principals components del producte interior brut (PIB) des de l'òptica de l'oferta i de la demanda per tal de presentar el resultat final de l'activitat de producció dels agents econòmics en el territori des d'una perspectiva temporal.

L'Idescat elabora les actuacions estadístiques [Avanç del PIB trimestral](#) i [Comptabilitat trimestral de Catalunya](#) i les presenta integrades en una mateixa sèrie de comptabilitat trimestral, però respectant el calendari específic de disponibilitat de resultats de cadascuna.

- L'**Avanç del PIB trimestral** és una estimació calculada amb informació conjuntural i provisional no completa del període de referència, publicada aproximadament 35 dies després del tancament del trimestre. Proporciona la taxa de creixement en volum de l'economia catalana ajustada d'estacionalitat, des de la perspectiva de l'oferta per les principals branques d'activitat (l'agricultura, la indústria, la construcció i els serveis).
- La **Comptabilitat trimestral de Catalunya** és una estimació elaborada amb informació completa del període de referència, publicada aproximadament 75 dies després del tancament del trimestre. Ofereix la informació del PIB des de l'òptica de l'oferta i la demanda i presenta els resultats a preus corrents, en índexs en volum, i les corresponents variacions trimestrals i anuals. A més, proporciona les dades en termes bruts i corregits d'estacionalitat.
 - Des de l'òptica de l'oferta, s'ofereixen estimacions de les principals branques productives (agricultura, indústria, construcció i serveis). En el cas dels serveis, a més, la informació es presenta detallada en tres agrupacions de branques: comerç, transport i hostaleria, Activitats immobiliàries, professionals i altres i Administració pública, educació, sanitat i serveis socials.
 - Des de l'òptica de la demanda, el PIB analitza l'ús final dels béns i serveis produïts en l'economia catalana, en funció de si van adreçats a consum final, inversió o comerç exterior.

Més informació sobre aquesta actuació a www.idescat.cat/n4839 i www.idescat.cat/n4840

Servei de premsa premsa@idescat.cat (telèfon: 935 573 050)

Totes les notes de premsa a www.idescat.cat/premsa
