



PIB (variació anual)


CAT 

2023	+2,6%	
2024 (p)	+2,1%	▲ +0,3 pp
2025 (p)	+2,1%	

- ↑ Les perspectives per al 2024 milloren per la revisió a l'alça del **consum de les llars** i de l'aportació de la **demanda externa**.
- ⊖ El 2025, tant el ritme de creixement com les aportacions de la **demanda interna i externa** serien semblants a les del 2024.

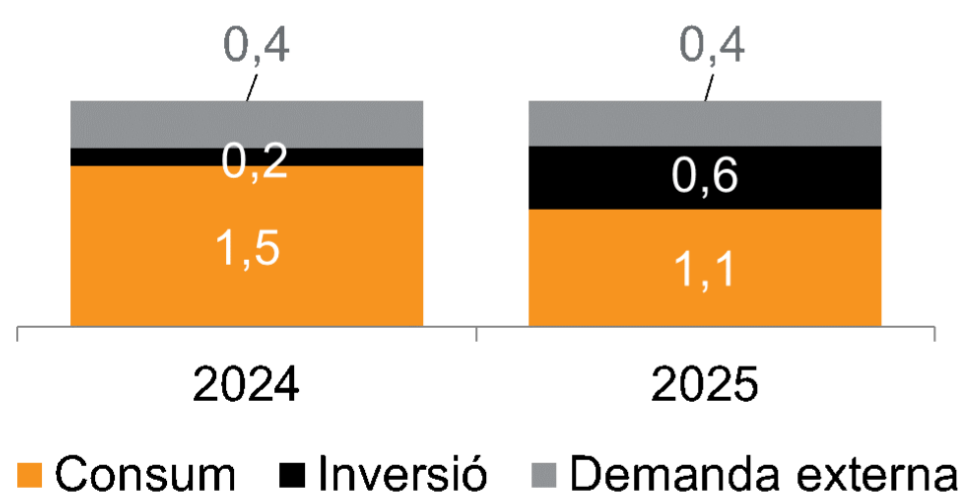
PIB de l'entorn (variació anual)

	2023	2024 (p)	2025 (p)
 ESP (BDE)	+2,5%	+1,9%	+1,9%
 UEM (OCDE)	+0,4%	+0,6%	+1,3%

 Es manté el diferencial positiu de l'economia catalana respecte de la zona euro.

(p): Previsió.


Aportacions al creixement del PIB (en punts percentuals)



- 2024: més protagonisme de la **demanda interna** per l'expansió del consum privat.
- 2025: acceleració de la **inversió**, mentre que el consum de les llars es moderaria.

Ocupació (Variació anual)

2023	+3,9%
2024	+1,5%
2025	+1,2%



Atur (Taxa)

2023	9,1%
2024	9,0%
2025	8,9%