

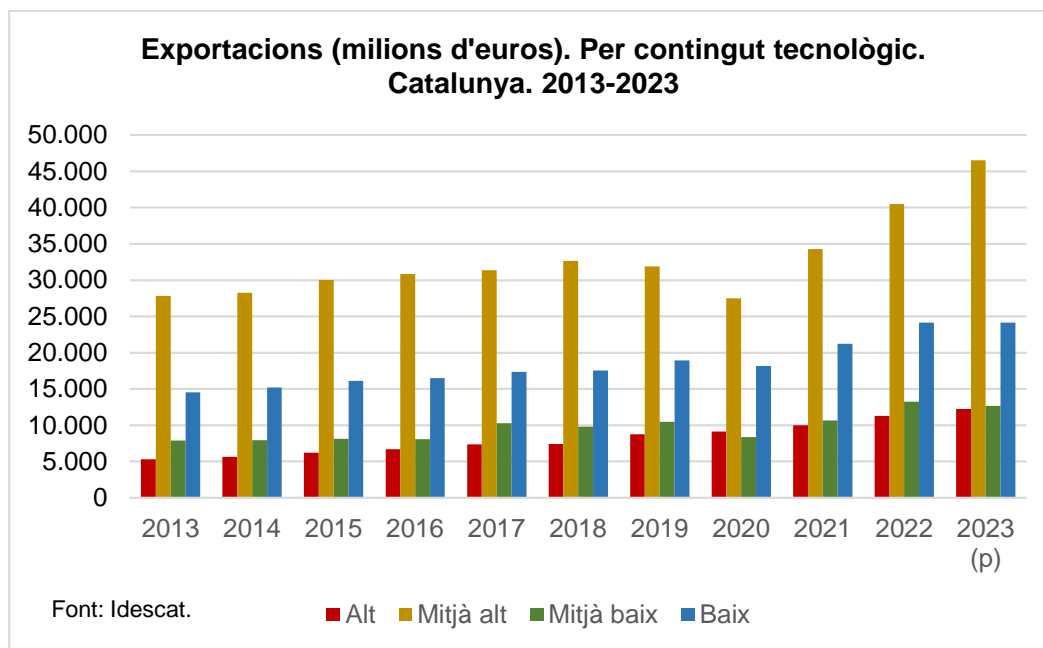
18 d'abril de 2024

Comerç amb l'estranger segons contingut tecnològic. 4t trimestre i anual 2023

## Les exportacions catalanes d'alta tecnologia assoleixen 12.221 milions d'euros el 2023, un augment anual del 8,2%

### Els productes de contingut mitjà alt són els que més augmenten les vendes, un 14,0% anual

Les vendes a l'estranger de productes industrials han assolit els 95.543,4 milions d'euros l'any 2023, xifra que representa un increment anual del 6,5% segons l'Institut d'Estadística de Catalunya (Idescat). Per nivells tecnològics, el nivell tecnològic mitjà alt i l'alt són els únics grups que han incrementat les exportacions respecte a l'any anterior, amb un 14,0% i un 8,2%, respectivament. En canvi, les vendes de productes de nivell mitjà baix han disminuït un 5,6% i les de nivell baix, un 0,4%.



Les exportacions d'alta tecnologia de Catalunya han assolit els 12.221,2 milions d'euros, xifra que representa el 12,8% del total de les exportacions catalanes i el 32,4% de les del conjunt d'Espanya en aquest nivell. L'increment de les vendes el 2023 (8,2%) es deu al bon comportament de tots els grups de productes. Els productes informàtics, electrònics i òptics han augmentat un 10,5%, els productes farmacèutics un 6,5%, i el grup d'altres productes, un 55,7%. Per destinació geogràfica, les vendes a la Unió Europea han crescut (10,7%) i ho han fet amb més intensitat que les destinades a fora de la Unió Europea (5,9%).

Les vendes a l'estranger de productes industrials de nivell mitjà alt han crescut un 14,0% anual i han assolit un valor de 46.531,3 milions d'euros el 2023, xifra que representa gairebé la meitat de les exportacions industrials de Catalunya, i un terç de les d'exportacions de l'Estat en aquest nivell. Tots els grups de productes d'aquest nivell han augmentat les vendes a l'estranger i destaca el creixement del grup de materials i equips elèctrics,

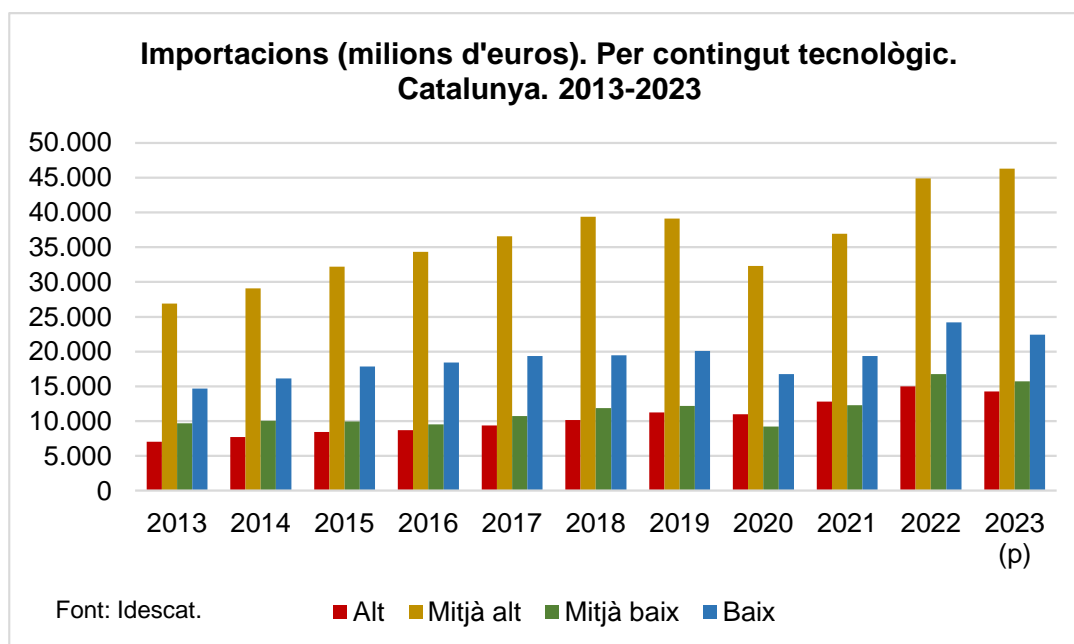
maquinària i vehicles, amb un 21,0%. Per àrees geogràfiques, les vendes a la resta del món han incrementat un 21,1% i a la Unió Europea un 9,7%.

Les exportacions de productes de nivell mitjà baix (amb un valor de 12.669,8 milions d'euros i un pes sobre el total del 13,3%, similar al de l'alt contingut tecnològic) són les que més s'han reduït, un 5,6% anual, encapçalades pel grup del cautxú i matèries plàstiques, productes minerals no metàl·lics i metal·lúrgia que ha disminuït les vendes un 7,7%. Per àrees geogràfiques, les vendes han tingut comportaments similars, amb un descens del 4,9% a la Unió Europea i un 7,1% les destinades a la resta del món.

Les vendes a l'exterior de productes de nivell tecnològic baix, amb un valor de 24.121,1 milions d'euros (que representa el 25,2% del total), han disminuït lleugerament un 0,4% el 2023. Per àrees geogràfiques, les vendes han tingut comportaments diferents, amb un augment del 10,5% respecte a la Unió Europea i una disminució del 16,3% respecte a la resta del món.

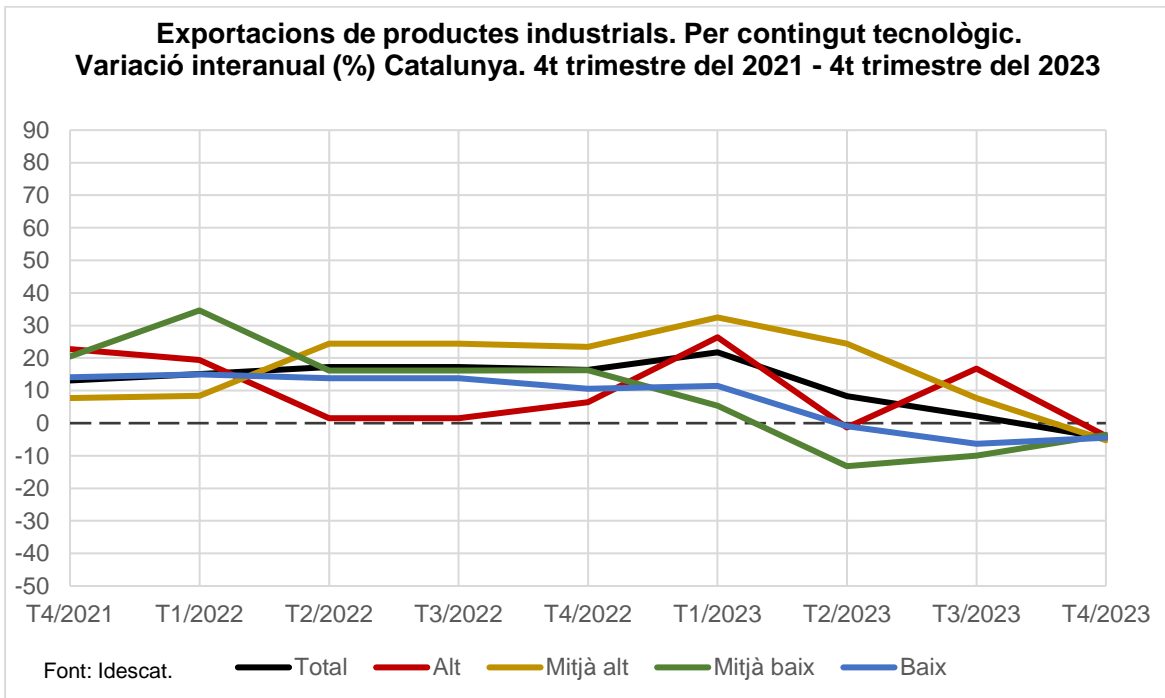
### Les importacions de productes de nivell tecnològic mitjà alt són les úniques que augmenten el 2023

Les compres a l'estranger de productes industrials de Catalunya han assolit els 98.724,8 milions d'euros el 2023, xifra que suposa un decrement de l'1,8% en relació amb l'any anterior i trenca la tendència dels dos anys anteriors, on hi va haver forts creixements. Tots els grups de productes redueixen les compres, excepte els de nivell tecnològic mitjà alt, que augmenten un 3,4% respecte l'any anterior.

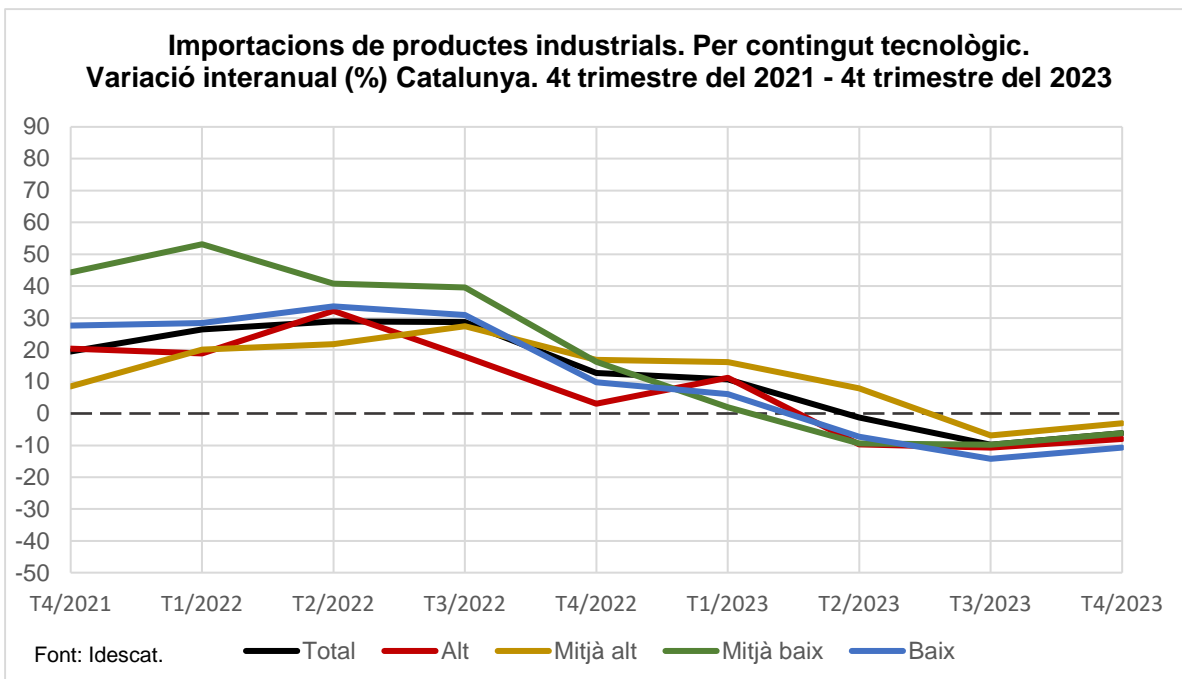


### Al quart trimestre del 2023 les exportacions de tots els grups tecnològics han disminuït respecte al mateix trimestre de l'any anterior

Les exportacions del quart trimestre del 2023 mostren variacions negatives, d'intensitats similars, en tots els grups de productes, segons el nivell tecnològic: el nivell alt (-4,0%), el mitjà alt (-5,2%), el mitjà baix (-3,6%) i el baix contingut tecnològic (-4,5%). En conjunt les exportacions industrials del quart trimestre han disminuït un 4,6% interanual, fet que no es produïa des del tercer trimestre del 2020.



Pel que fa a les importacions de productes industrials del quart trimestre del 2023, han disminuït un 6,2% interanual i continuen la tendència decreixent dels dos trimestres precedents. Tots els nivells tecnològics mostren taxes negatives: les importacions de nivell baix han decrescut un 10,7% interanual, les de nivell alt un 8,0%, les de nivell mitjà baix un 6,2% i les de nivell mitjà alt un 3,1%.



**Taula 1. Exportacions de productes industrials. Per contingut tecnològic i grups de productes Catalunya. 4t trimestre del 2023**

	4t trimestre		2023	
	Valor	% variació interanual	Valor	% variació anual
<b>Nivell tecnològic alt</b>	<b>3.041,3</b>	<b>-4,0</b>	<b>12.221,2</b>	<b>8,2</b>
Productes farmacèutics	2.074,9	-8,1	8.957,0	6,5
Productes informàtics, electrònics i òptics	932,7	9,0	3.013,9	10,5
Altres	33,7	-38,3	250,3	55,7
<b>Nivell tecnològic mitjà alt</b>	<b>10.726,0</b>	<b>-5,2</b>	<b>46.531,3</b>	<b>14,0</b>
Productes químics	4.039,9	-2,3	18.494,6	5,5
Materials i equips elèctrics, maquinària i vehicles	6.322,8	-7,7	26.526,0	21,0
Altres	363,4	9,3	1.510,7	9,9
<b>Nivell tecnològic mitjà baix</b>	<b>3.148,0</b>	<b>-3,6</b>	<b>12.669,8</b>	<b>-5,6</b>
Cautxú i mat. plàstiques, prod. minerals no metàl·lics i metal·lúrgia	1.655,4	-7,5	6.985,7	-7,7
Productes metàl·lics	597,8	-8,4	2.577,3	-0,4
Altres	894,7	8,5	3.106,8	-4,8
<b>Nivell tecnològic baix</b>	<b>6.093,6</b>	<b>-4,5</b>	<b>24.121,1</b>	<b>-0,4</b>
Productes alimentaris, tèxtils, cuir i calçat, fusta i paper	5.518,0	-3,8	21.890,1	-0,1
Altres	575,6	-10,3	2.231,0	-2,9
<b>Total</b>	<b>23.008,9</b>	<b>-4,6</b>	<b>95.543,4</b>	<b>6,5</b>

Unitats: Milions d'euros.

Font: Idescat.

**Taula 2. Exportacions de productes industrials. Per contingut tecnològic i àrees geogràfiques Catalunya. 4t trimestre del 2023**

	4t trimestre		2023	
	Valor	% variació interanual	Valor	% variació anual
<b>Nivell tecnològic alt</b>	<b>3.041,3</b>	<b>-4,0</b>	<b>12.221,2</b>	<b>8,2</b>
Unió Europea	1.603,1	0,9	6.066,9	10,7
Resta del món	1.438,3	-8,9	6.154,3	5,9
<b>Nivell tecnològic mitjà alt</b>	<b>10.726,0</b>	<b>-5,2</b>	<b>46.531,3</b>	<b>14,0</b>
Unió Europea	6.745,7	-5,1	27.897,2	9,7
Resta del món	3.980,3	-5,5	18.634,1	21,1
<b>Nivell tecnològic mitjà baix</b>	<b>3.148,0</b>	<b>-3,6</b>	<b>12.669,8</b>	<b>-5,6</b>
Unió Europea	2.149,6	0,2	8.793,5	-4,9
Resta del món	998,3	-10,9	3.876,3	-7,1
<b>Nivell tecnològic baix</b>	<b>6.093,6</b>	<b>-4,5</b>	<b>24.121,1</b>	<b>-0,4</b>
Unió Europea	4.086,6	7,2	15.875,0	10,5
Resta del món	2.007,0	-21,8	8.246,1	-16,3
<b>Total</b>	<b>23.008,9</b>	<b>-4,6</b>	<b>95.543,4</b>	<b>6,5</b>

Unitats: Milions d'euros.

Font: Idescat.

**Taula 3. Importacions de productes industrials. Per contingut tecnològic i grups de productes Catalunya. 4t trimestre del 2023**

	4t trimestre		2023	
	Valor	% variació interanual	Valor	% variació anual
<b>Nivell tecnològic alt</b>	<b>3.525,2</b>	<b>-8,0</b>	<b>14.285,6</b>	<b>-4,6</b>
Productes farmacèutics	2.038,9	-1,4	8.290,7	1,1
Productes informàtics, electrònics i òptics	1.399,0	-17,8	5.735,2	-8,2
Altres	87,3	41,5	259,7	-50,6
<b>Nivell tecnològic mitjà alt</b>	<b>10.871,5</b>	<b>-3,1</b>	<b>46.271,8</b>	<b>3,4</b>
Productes químics	3.417,7	-14,8	15.312,2	-17,1
Materials i equips elèctrics, maquinària i vehicles	6.786,2	4,3	28.212,7	20,0
Altres	667,6	-5,4	2.747,0	0,3
<b>Nivell tecnològic mitjà baix</b>	<b>3.779,6</b>	<b>-6,2</b>	<b>15.726,8</b>	<b>-6,0</b>
Cautxú i mat. plàstiques, prod. minerals no metàl·lics i metal·lúrgia	1.903,3	-7,2	8.301,4	-10,0
Productes metàl·lics	582,6	1,3	2.322,4	-4,0
Altres	1.293,8	-7,9	5.102,9	0,4
<b>Nivell tecnològic baix</b>	<b>5.561,2</b>	<b>-10,7</b>	<b>22.440,7</b>	<b>-7,1</b>
Productes alimentaris, tèxtils, cuir i calçat, fusta i paper	4.933,6	-10,0	19.876,3	-5,7
Altres	627,6	-16,0	2.564,3	-16,6
<b>Total</b>	<b>23.737,5</b>	<b>-6,2</b>	<b>98.724,8</b>	<b>-1,8</b>

Unitats: Milions d'euros.

**Taula 4. Importacions de productes industrials. Per contingut tecnològic i àrees geogràfiques Catalunya. 4t trimestre del 2023**

	4t trimestre		2023	
	Valor	% variació interanual	Valor	% variació anual
<b>Nivell tecnològic alt</b>	<b>3.525,2</b>	<b>-8,0</b>	<b>14.285,6</b>	<b>-4,6</b>
Unió Europea	1.832,3	-7,2	7.241,2	-3,7
Resta del món	1.692,9	-8,8	7.044,4	-5,5
<b>Nivell tecnològic mitjà alt</b>	<b>10.871,5</b>	<b>-3,1</b>	<b>46.271,8</b>	<b>3,4</b>
Unió Europea	6.482,6	1,3	27.177,9	5,2
Resta del món	4.388,9	-9,0	19.094,0	1,1
<b>Nivell tecnològic mitjà baix</b>	<b>3.779,6</b>	<b>-6,2</b>	<b>15.726,8</b>	<b>-6,0</b>
Unió Europea	2.066,0	-8,9	8.826,8	-3,9
Resta del món	1.713,6	-2,8	6.900,0	-8,5
<b>Nivell tecnològic baix</b>	<b>5.561,2</b>	<b>-10,7</b>	<b>22.440,7</b>	<b>-7,1</b>
Unió Europea	2.760,5	-4,1	10.872,3	1,0
Resta del món	2.800,8	-16,5	11.568,3	-13,6
<b>Total</b>	<b>23.737,5</b>	<b>-6,2</b>	<b>98.724,8</b>	<b>-1,8</b>

Unitats: Milions d'euros.

Font: Idescat.

### **Nota metodològica**

L'estadística Comerç amb l'estranger segons contingut tecnològic es basa en la darrera classificació elaborada per Eurostat sobre sectors industrials, segons l'esforç en recerca i desenvolupament (R+D). Aquesta estadística classifica els fluxos de mercaderies exportades i importades, d'acord amb la importància del contingut tecnològic.

Classificació dels productes industrials segons nivell tecnològic (R+D):

**Alt:** Productes farmacèutics; Productes informàtics, electrònics i òptics; Aeronaus i naus espacials.

**Mitjà alt:** Productes químics; Materials i equips elèctrics, maquinària i vehicles; Altres (Armes i municions; Altres materials de transport; Instruments i subministraments mèdics i odontològics).

**Mitjà baix:** Cautxú i matèries plàstiques, Productes minerals no metàl·lics i metal·lúrgia; Productes metàl·lics; Altres (Serveis de reproducció de material enregistrat; Coc i productes de refinació del petroli; Vaixells i embarcacions; Serveis de reparació i instal·lació de maquinària i equips).

**Baix:** Productes alimentaris, tèxtils, cuir i calçat, fusta i paper; Altres (Serveis d'impressió i serveis que s'hi relacionen; Mobles; Altres productes manufacturats).

La font administrativa d'informació amb la qual treballa l'Idescat per realitzar aquesta estadística és el fitxer territorial d'operacions del Departament de Duanes i Impostos Especials de l'Agència Estatal d'Administració Tributària. Es tracta d'un arxiu amb la informació més rellevant que es deriva de les dades del document únic administratiu (DUA) i les declaracions Intrastat.

Les dades que s'ofereixen són provisionals i les taxes de variació del darrer període estan calculades a partir de les dades provisionals del període anterior.

Més informació sobre aquesta actuació a [www.idescat.cat/4828](http://www.idescat.cat/4828)

Servei de premsa Telèfon +34-93.557.30.50 [premsa@idescat.cat](mailto:premsa@idescat.cat)

Totes les notes de premsa a [www.idescat.cat/premsa](http://www.idescat.cat/premsa)