

Nombre d'equipaments Museístics

641

 total d'equipaments
museístics a Catalunya

121

Museus
registrats

383

Col·leccions
obertes al públic

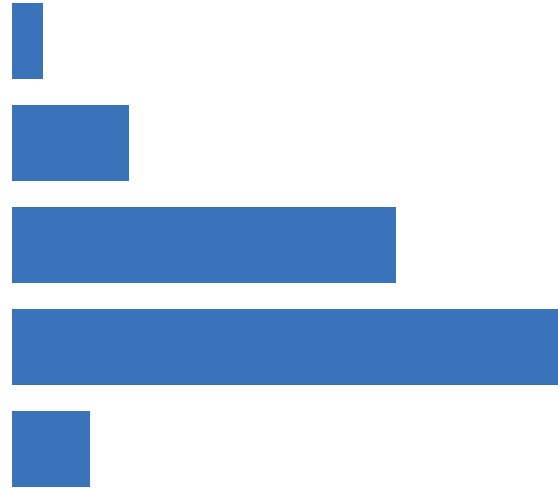
122

Extensions de
museus registrats

15

Extensions
de col·leccions

3	Museus nacionals
12	Museus d'interés nacional
40	Museus comarcals i locals
58	Museus monogràfics
8	Altres museus



Classificació establerta per la Llei 17/1990

Museus segons entitat titular

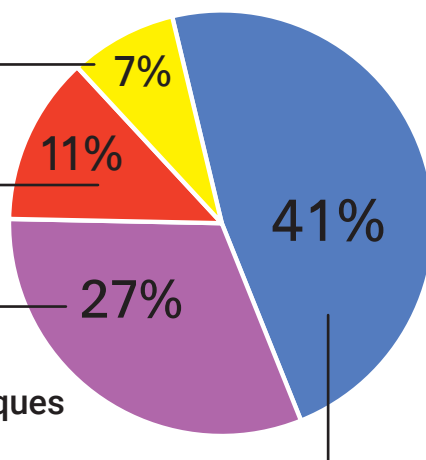
Gestió pública (104 museus)

Fundacions
8 museus

Consortis
13 museus

Ens autònoms
33 museus

Gestió directa
d'administracions públiques
50 museus

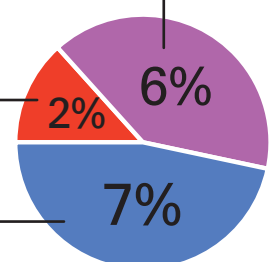



Gestió privada (17 museus)

Ens eclesiàstics
7 museus

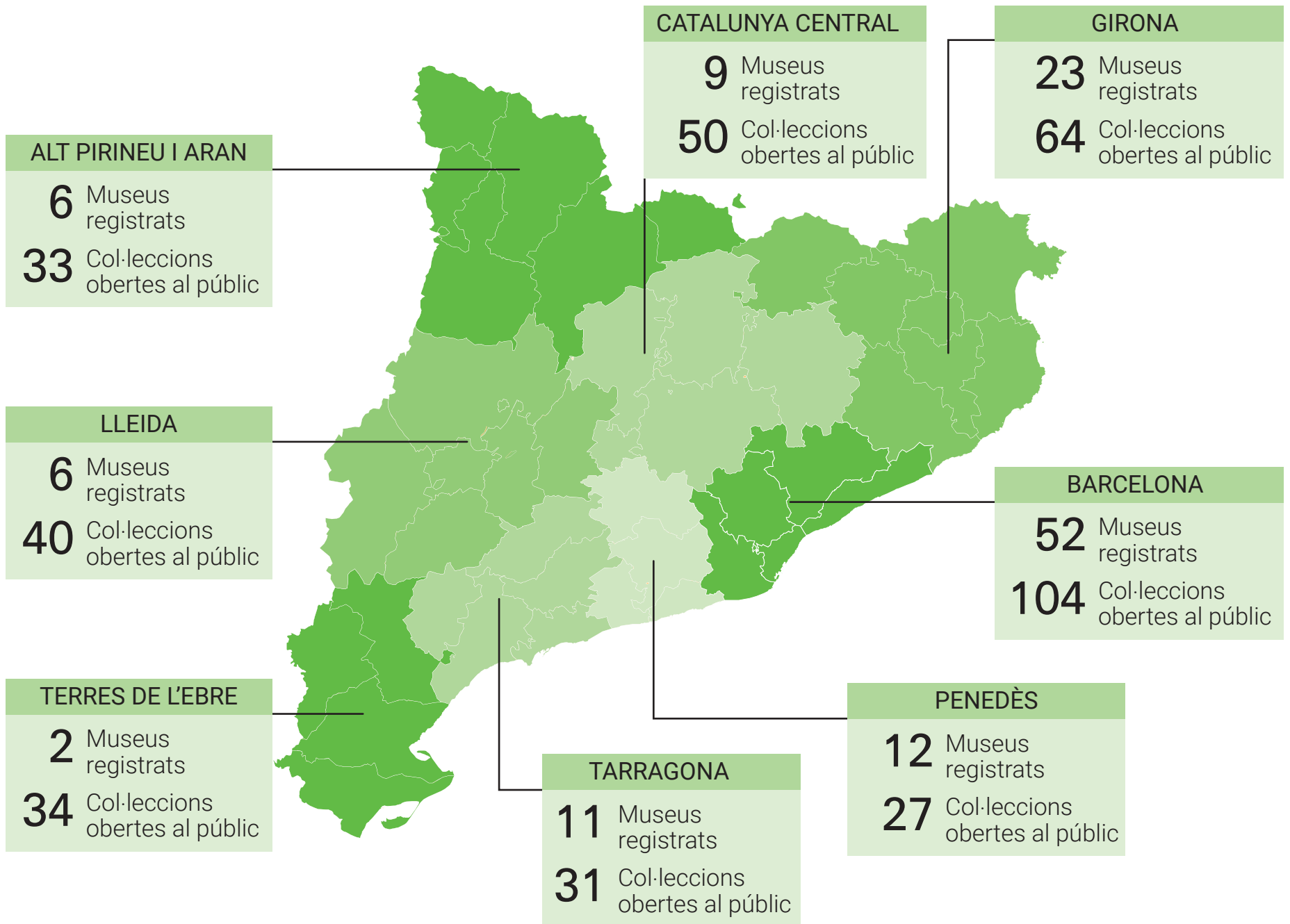
Associacions
2 museus

Fundacions
8 museus





Distribució Territorial



Xarxes de Museus


Nombre de museus registrats adherits a les diferents xarxes:

Temàtiques:

- 25** Xarxa de Museus d'Art de Catalunya (XMAC)
- 13** Xarxa de Museus d'Història i Monuments de Catalunya (XMHMC)
- 13** Xarxa de Museus d'Etnologia de Catalunya (XMEC)
- 14** Xarxa de Museus d'Arqueologia i Jaciments de Catalunya (ArqueoXarxa)
- 13** Sistema Territorial del Museu Nacional de la Ciència i la Tècnica de Catalunya

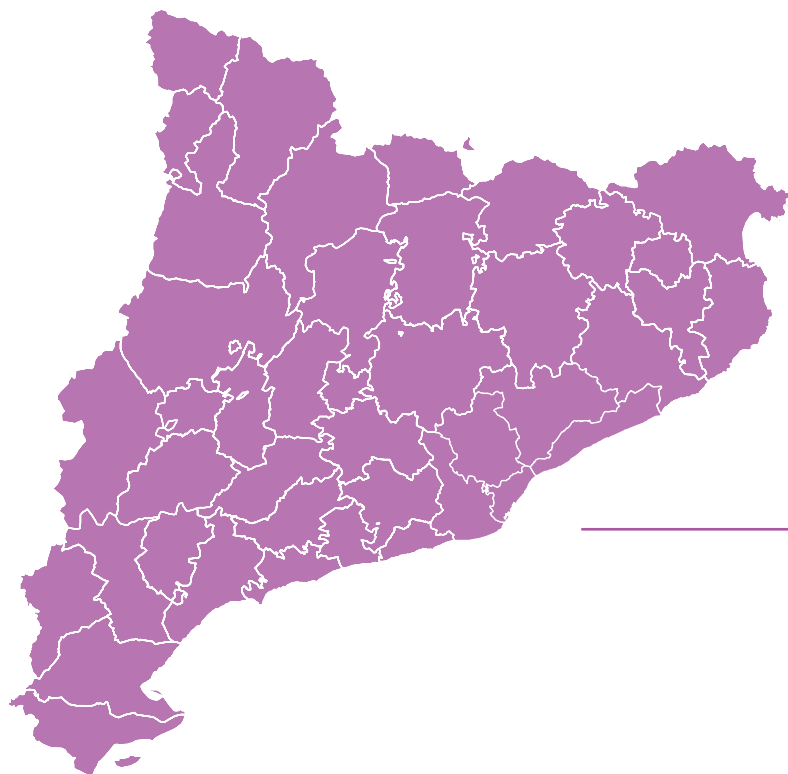
Territorials:

- 26** Xarxa territorial de museus de les comarques de Girona
- 12** Xarxa territorial de museus de les Terres de Lleida i Aran
- 14** Xarxa territorial de museus de les comarques de Tarragona i de les Terres de l'Ebre



Fons

Béns mobles dels museus registrats

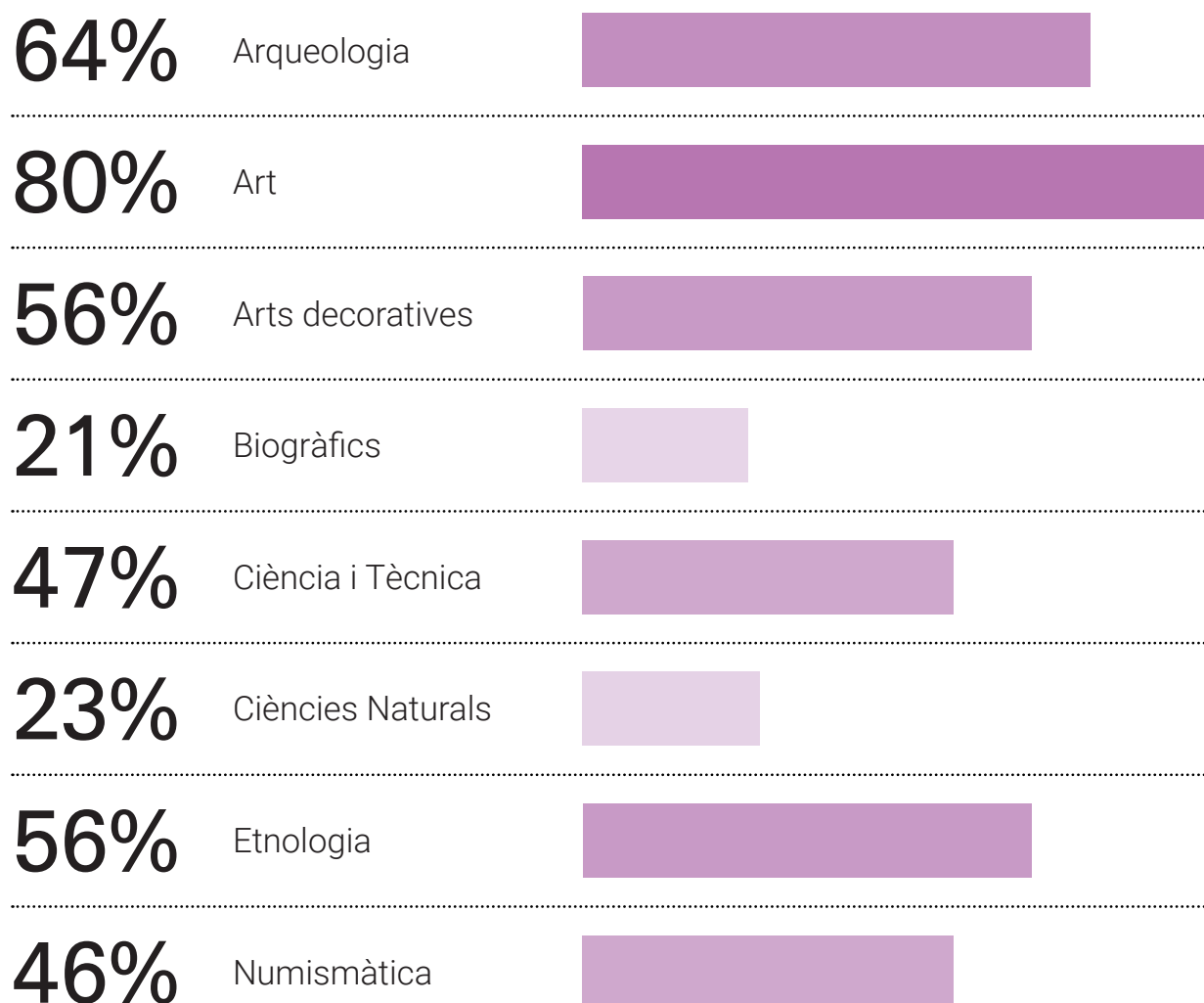



A Catalunya es conserven un total de

8.106.869

Béns mobles

Orientació temàtica de les col·leccions dels museus registrats:





MUSEUS DE CATALUNYA
INDICADORS 2023


Activitat dels museus registrats

ICOM international
council
of museums

Generalitat
de Catalunya

Béns mobles

Béns adquirits durant l'any	85.325	
Béns restaurats durant l'any	10.817	
Béns cedits temporalment	3.187	
Nombre de projectes de recerca	165	



Evolució de visitants

Nombre de museus registrats i col·leccions	Visitants als museus registrats i les col·leccions	Visitants als museus registrats	Visitants a les col·leccions	Visitants escolars als museus registrats i les col·leccions
255	20.428.122 +15,5%	7.551.480 +2,6%	12.876.642 +24,8%	1.961.526 +21,7%
	2022 17.682.404	2022 7.361.108	2022 10.321.296	2022 1.611.293

Visitants per vegueries

ALT PIRINEU				ARAN			
Museus	2023	2022	%	Museus	2023	2022	%
	93.278	80.639	+15,7%		14.344	13.548	+5,9%
Col·leccions	2023	2022	%	Col·leccions	2023	2022	%
	30.289	27.818	+8,9%		1.309	797	+64,2%
BARCELONA				CAMP DE TARRAGONA			
Museus	2023	2022	%	Museus	2023	2022	%
	5.973.140	5.956.245	+0,3%		278.772	234.636	+18,8%
Col·leccions	2023	2022	%	Col·leccions	2023	2022	%
	11.403.992	8.965.334	+27,2%		861.814	824.449	+4,5%
CATALUNYA CENTRAL				GIRONA			
Museus	2023	2022	%	Museus	2023	2022	%
	164.800	139.396	+18,2%		655.663	592.147	+10,7%
Col·leccions	2023	2022	%	Col·leccions	2023	2022	%
	144.365	127.708	+13,0%		274.415	239.448	+14,6%
LLEIDA				PENEDÈS			
Museus	2023	2022	%	Museus	2023	2022	%
	92.628	84.716	+9,3%		265.510	246.436	+7,7%
Col·leccions	2023	2022	%	Col·leccions	2023	2022	%
	81.525	67.983	+19,9%		38.204	32.433	+17,8%
TERRES DE L'EBRE							
Museus	2023	2022	%	Museus	2023	2022	%
	13.345	13.345	0,0%		13.345	13.345	0,0%
Col·leccions	2023	2022	%	Col·leccions	2023	2022	%
	40.729	35.326	+15,3%		40.729	35.326	+15,3%

Exposicions temporals

Exposicions temporals de producció pròpia	Exposicions temporals de producció aliena	Exposicions temporals coproduïdes	Exposicions temporals totals	Usos a les exposicions temporals
429 +4,4%	260 -6,5%	149 -10,2%	838 -2,0%	5.824.835 +8,1%
2022 411	2022 278	2022 166	2022 855	2022 5.389.083

Acció cultural i educativa

Usos a les activitats pròpies per a públic escolar	Usos a les activitats pròpies per a públic especialitzat	Usos a les activitats pròpies per a públic familiar	Usos a les activitats pròpies per a públic general
1.124.552 +9,8%	54.518 -2,2%	474.950 +27,1%	548.193 -9,5%
2022 1.024.132	2022 55.755	2022 373.625	2022 605.592
Usos a les activitats pròpies totals	Nombre de sessions d'activitats pròpies totals		
2.203.075 +7,0%	72.042 -1,0%		
2022 2.059.104	2022 72.738		

Pàgina web principal i xarxes socials

Sessions web	Usuaris web	Pàgines visualitzades web	Pàgines/sessió (mitjana) web
23.676.397 +13,7%	13.186.281 +13,3%	90.343.034 +12,9%	3,82% -0,7%
2022 20.815.220	2022 11.633.890	2022 80.009.695	2022 3,84%
Facebook fans	X seguidors	Youtube subscribers	Instagram seguidors
2.656.119 +35,2%	893.736 +3,7%	196.303 +233,7%	1.787.503 +5,8%
2022 1.963.927	2022 862.044	2022 58.835	2022 1.689.824