


Treball

Nota d'atur registrat

Maig 2024

Data d'actualització: 03/06/24



Observatori del Treball i Model Productiu

El mes de maig finalitza amb 330.782 persones aturades registrades a les oficines de Treball de Catalunya, el valor més baix en aquest període des de 2008 (quan va ser de 305.247 persones).

La pauta de comportament habitual al maig és de reducció mensual de l'atur registrat; de fet, de tota la sèrie històrica (inici en 1996) l'atur només ha crescut en aquest mes en 2001, 2008 i 2020. Enguany, el descens ha estat de l'1,9% (6.248 persones menys), més intens que el de l'any passat.

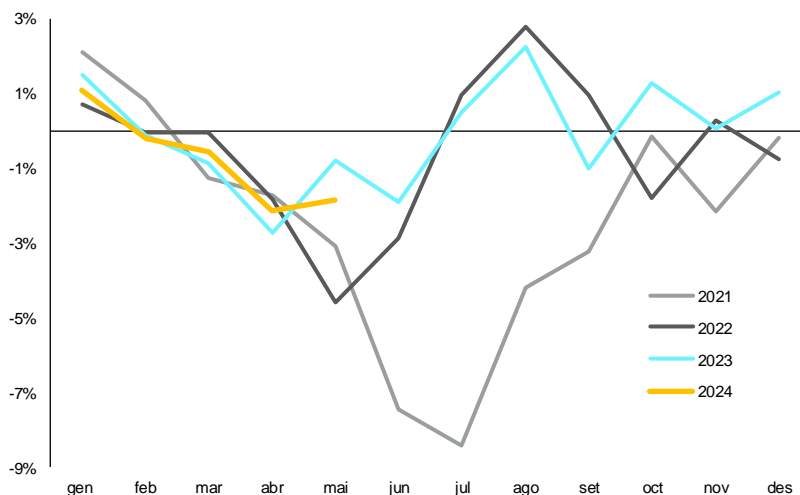
Al maig, l'atur cau un 1,9%, un mes en què acostuma a descendir.

Així mateix, assenyalar que la reducció de l'atur registrat en els mesos de maig de 2023 i 2024 és més moderada que la dels anys precedents. Aquesta evolució estaria afectada per un volum més gran de demandants d'ocupació amb contracte fix discontinu en període d'inactivitat, que no són comptabilitzats com a aturats registrats. Això suposa que en els períodes en què hi ha més crides de fixos discontinus per reactivar els seus treballs, com és el cas del mes de maig, no es reflecteix en un descens de l'atur registrat, i en sentit contrari, en els mesos que passen a la inactivitat no incrementen l'atur. Anteriorment, una part important d'aquestes persones s'ocupaven amb contractes temporals i, per tant, sí que es produïen caigudes o increments de l'atur registrat coincidint amb l'estacionalitat de la seva activitat.

Gràfic 1

Catalunya – Variació intermensual de l'atur registrat (en %)

Gener de 2021 a maig de 2024



Font: Observatori del Treball i Model Productiu a partir de les dades del SOC i del Servei Públic d'Ocupació Estatal

Per sexe, els homes experimenten un descens més fort que les dones (-2,5% enfront del -1,4%). Respecte de l'edat, com acostuma a passar al maig, l'atur juvenil dels menors de 25 anys (-6,5%) disminueix amb més força que el de la franja de 25 i més anys (-1,6%).

El descens intermensual de l'atur és generalitzat per col·lectius.

Sectorialment, la reducció de l'atur és generalitzada. L'agricultura presenta la davallada més intensa (-3,5%), seguida pels serveis (-2%), que concentra el descens en xifres absolutes (4.816 menys). Indústria, construcció i el col·lectiu sense ocupació anterior registren descensos d'intensitat similar (entorn del -1,4%).

Homes, menors de 25 anys, l'agricultura i Lleida registren les reduccions més fortes.

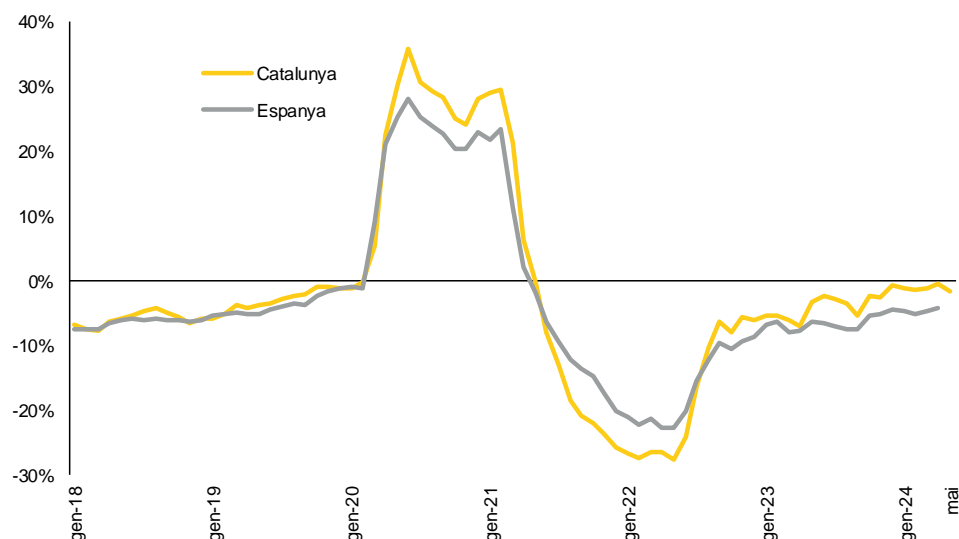
Per demarcacions, la disminució de l'atur és més acusada a Lleida (-4,2%), seguida per Girona i Tarragona (ambdues -2,3%) i tanca Barcelona amb un descens de l'1,6%.

Interanualment, el ritme de descens de l'atur registrat es recupera lleugerament i se situa en el -1,6%; són 5.321 persones aturades menys que el maig de 2023.

Gràfic 2

Catalunya i Espanya – Variació interanual de l'atur registrat (en %)

Gener de 2018 a maig de 2024



Interanualment, l'atur registrat cau un 1,6% a Catalunya.

Font: Observatori del Treball i Model Productiu a partir de les dades del SOC i del Servei Públic d'Ocupació Estatal

Atenent al sexe, l'atur masculí continua reduint-se en termes interanuals amb més força que el femení i gairebé amb el doble d'intensitat (-2,1% i -1,2%, respectivament). Quant a l'edat, l'atur juvenil presenta un discret descens del 0,2% (30 menys), mentre que en el grup de 25 i més anys cau més pronunciadament (-1,7%; 5.291 menys).

Des del febrer d'enguany, l'atur masculí disminueix amb més força que el femení, en termes interanuals.

Per sector d'activitat, l'atur creix únicament en el col·lectiu que no havia treballat abans (+1,7%). En l'altre extrem, l'agricultura lidera la davallada (-8%), seguida per la indústria (-5,2%), la construcció (-1,6%) i els serveis (-1,2%).

Cal puntualitzar que les dades d'atur per sectors cal interpretar-les amb cautela, especialment les interanuals, atès que un descens de l'atur pot no correspondre a la millora del sector sinó, simplement, al desplaçament de persones aturades cap a altres sectors o cap a la inactivitat.

Territorialment, l'atur disminueix amb més força a Lleida (-5%) i Girona (-2,4%). Barcelona (-1,3%) i Tarragona (-1,2%) presenten els descensos més moderats i propers entre sí.

Taula 1

Catalunya – Atur registrat

Maig de 2024

	Valor	% distrib.	Var. intermensual		Var. interanual	
			Absoluta	Relativa	Absoluta	Relativa
Per sexe						
Homes	139.892	42,3%	-3.623	-2,5%	-2.956	-2,1%
Dones	190.890	57,7%	-2.625	-1,4%	-2.365	-1,2%
Per edat						
Menors de 25 anys	19.146	5,8%	-1.333	-6,5%	-30	-0,2%
De 25 i més anys	311.636	94,2%	-4.915	-1,6%	-5.291	-1,7%
Per sector econòmic (CCAEE-2009)						
Agricultura	5.148	1,6%	-185	-3,5%	-450	-8,0%
Indústria	35.217	10,6%	-482	-1,4%	-1.947	-5,2%
Construcció	25.374	7,7%	-389	-1,5%	-416	-1,6%
Serveis	239.322	72,4%	-4.816	-2,0%	-2.941	-1,2%
Sense ocupació anterior ⁽¹⁾	25.721	7,8%	-376	-1,4%	433	1,7%
Per província						
Barcelona	246.730	74,6%	-3.936	-1,6%	-3.286	-1,3%
Girona	29.313	8,9%	-688	-2,3%	-709	-2,4%
Lleida	16.085	4,9%	-707	-4,2%	-838	-5,0%
Tarragona	38.654	11,7%	-917	-2,3%	-488	-1,2%
Catalunya	330.782	100%	-6.248	-1,9%	-5.321	-1,6%

⁽¹⁾ Definició del Servicio Público de Empleo Estatal: demandants que busquen la primera feina.

Font: Observatori del Treball i Model Productiu a partir de les dades del SOC i del Servei Públic d'Ocupació Estatal