

14 de juny de 2024

Comptabilitat trimestral. 1r trimestre del 2024

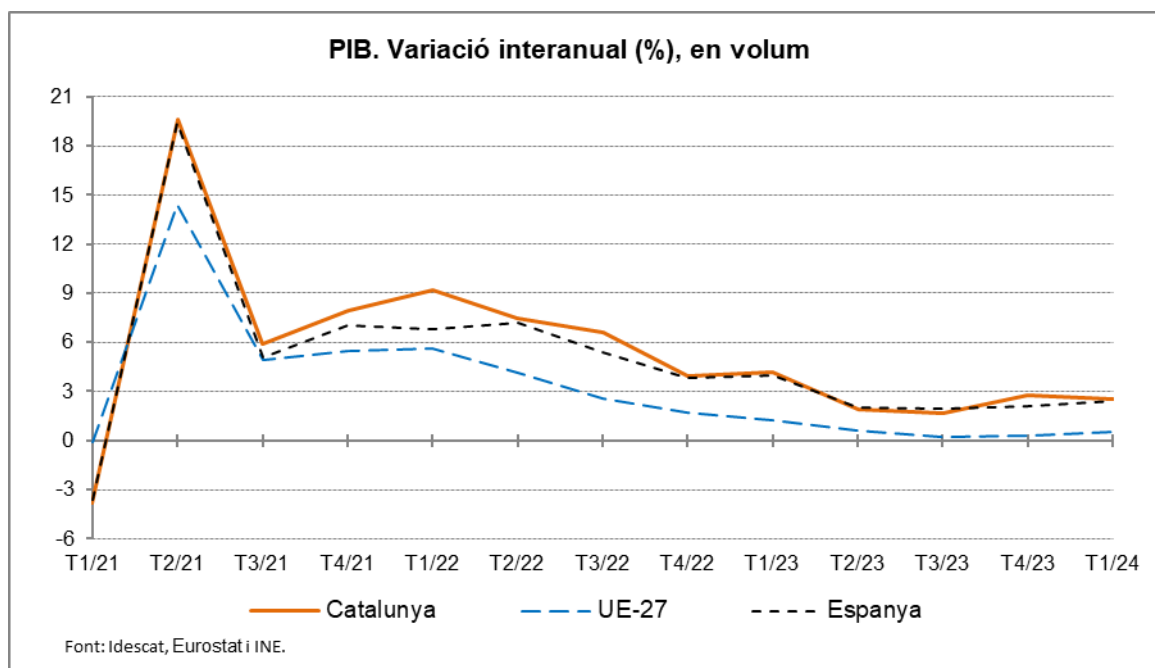
## L'economia catalana registra una variació interanual del 2,5% al primer trimestre

### La variació intertrimestral del PIB és del 0,7%

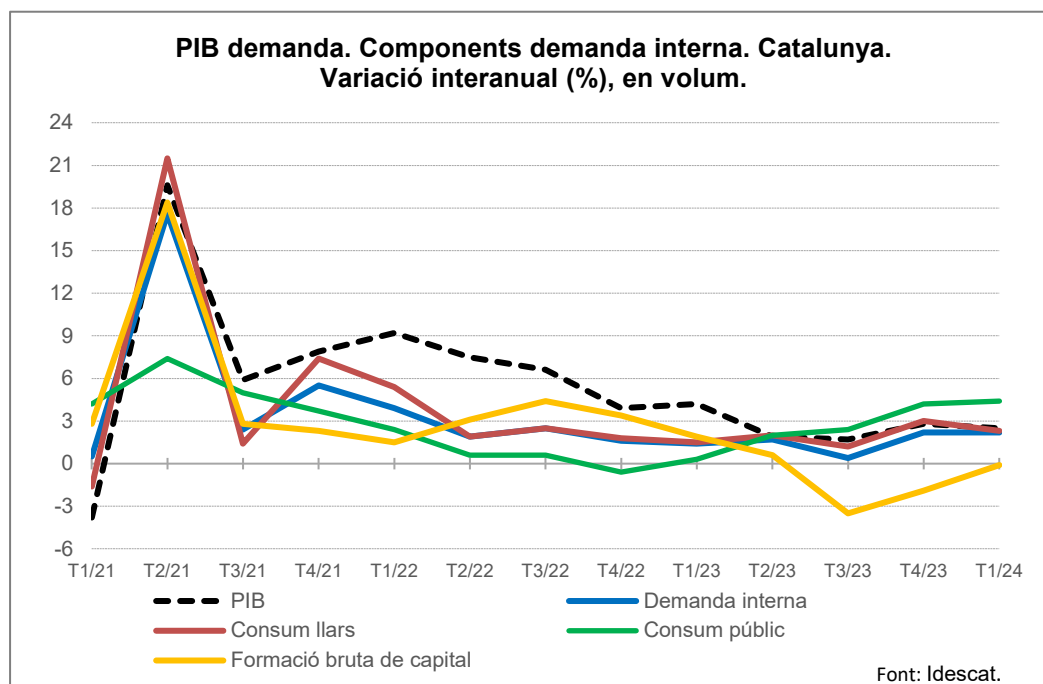
El producte interior brut de Catalunya registra una variació interanual del 2,5% al primer trimestre del 2024, segons l'Institut d'Estadística de Catalunya (Idescat). L'augment del PIB s'explica principalment per l'evolució de la demanda interna, amb un creixement del 2,2%, conseqüència de l'evolució del consum de les administracions públiques (4,4%) i del consum de les llars (2,3%).

L'evolució de l'economia catalana al primer trimestre de l'any situa la taxa de creixement del PIB català, en termes interanuals, una dècima superior a l'avanç de l'economia espanyola (2,4%), i dos punts per sobre de la taxa de la UE-27 (0,5%). La variació intertrimestral del PIB a Catalunya és del 0,7%, equivalent a la taxa espanyola (0,7% avanç) i quatre dècimes més que la taxa de la UE-27 (0,3%).

Les estimacions de Comptabilitat trimestral incorporen la informació econòmica conjuntural completa del primer trimestre de 2024, cosa que comporta la reducció d'una dècima respecte a l'avanç del PIB trimestral publicat el 8 de maig de 2024, tant en la taxa de variació interanual com en la intertrimestral.



Des de l'òptica de la demanda, la demanda interna és el component que més contribueix al creixement del PIB del primer trimestre, amb una variació del 2,2%, taxa idèntica al trimestre precedent. D'una banda, el consum de les llars mostra un creixement d'un 2,3%, set dècimes menys que el trimestre anterior, i el consum de les administracions públiques augmenta un 4,4%, dues dècimes més que el darrer trimestre de 2023. D'altra banda, la formació bruta de capital presenta una taxa interanual del -0,1%, un punt i vuit dècimes percentuals superior al trimestre anterior. Pel que fa a aquesta darrera variable, la inversió en béns d'equipament ha disminuït en un 1,1%, mentre que es manté l'evolució positiva de la inversió en construcció (1,4%).



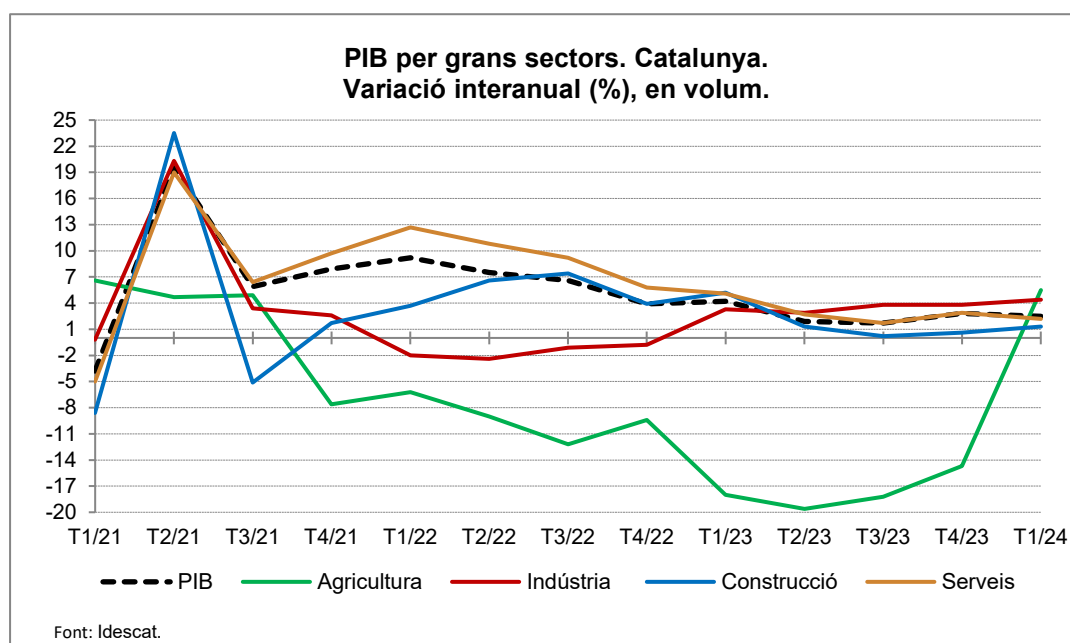
Pel que fa al sector exterior, les exportacions totals a l'estranger presenten una variació interanual del -0,4%, amb una reducció respecte del trimestre anterior (3,1%), i amb una evolució diferenciada entre els seus components: les exportacions de béns i serveis disminueixen un 2,8%, mentre que el consum dels no residents creix un 15,7%. Pel que fa a les importacions, la taxa interanual és del -2,3% i, com les exportacions, mostren comportaments diferents en els seus components: les importacions de béns i serveis disminueixen un 3,1% i el consum dels residents a l'estranger augmenta un 14,7%.

Des de l'òptica de l'oferta, tots els sectors mostren evolucions positives de l'activitat. Destaquen la indústria, amb un creixement elevat, del 4,4%, i l'agricultura, que creix un 5,5% després de dos anys i mig amb taxes negatives. Els serveis augmenten un 2,2% i la construcció, un 1,3%.

La indústria mostra un creixement del 4,4%, sis dècimes superior al trimestre anterior (3,8%). Per branques d'activitat, destaquen els augments de la indústria de l'automoció, de l'alimentació i dels productes informàtics i farmacèutics, segons els indicadors d'activitat del sector.

El sector dels serveis incrementa la seva activitat un 2,2%, set dècimes per sota del trimestre anterior (2,9%). La branca de les activitats immobiliàries, professionals i altres és la que més creix, amb una taxa del 2,7%. D'acord amb els indicadors d'activitat dels serveis, les branques corresponents als serveis jurídics i als serveis tècnics d'arquitectura i enginyeria són les que mostren una dinàmica més positiva. Pel que fa a l'Administració pública, educació, sanitat i serveis socials, registren una taxa de variació del 2,4%. Finalment, la branca del comerç, transport i hostaleria augmenta un 1,5%. Segons els indicadors d'activitat dels serveis, la restauració, l'hostaleria, el comerç al detall i el transport terrestre són les branques amb creixements més significatius aquest trimestre.

Pel que fa a la construcció, creix un 1,3%, set dècimes per sobre del trimestre anterior (0,6%).



**Taula 1. Comptabilitat trimestral. Catalunya. Oferta. 1r trimestre del 2024**  
**Dades corregides d'estacionalitat. Per branques d'activitat**

	Variació en volum (%)				
	T1/2023	T2/2023	T3/2023	T4/2023	T1/2024
<b>PIB. Variació interanual</b>	<b>4,2</b>	<b>1,9</b>	<b>1,7</b>	<b>2,8</b>	<b>2,5</b>
Valor afegit brut	4,6	2,5	1,8	2,8	2,6
Agricultura	-18,0	-19,6	-18,2	-14,7	5,5
Indústria	3,3	2,9	3,8	3,8	4,4
Construcció	5,2	1,3	0,2	0,6	1,3
Serveis	5,1	2,7	1,7	2,9	2,2
Comerç, transport i hostaleria	6,7	2,2	1,3	3,0	1,5
Act. immobiliàries, professionals i altres	5,7	3,2	1,5	2,5	2,7
Adm. pública, educació, sanitat i serveis socials	1,2	2,4	2,6	3,6	2,4
Impostos nets sobre productes	-0,3	-4,3	0,1	2,0	0,6
<b>PIB. Variació intertrimestral</b>	<b>1,0</b>	<b>0,3</b>	<b>0,4</b>	<b>0,9</b>	<b>0,7</b>

Font: Idescat.

**Taula 2. Comptabilitat trimestral. Catalunya. Demanda. 1r trimestre del 2024**  
**Dades corregides d'estacionalitat. Per components de la demanda**

	Variació interanual en volum (%)				
	T1/2023	T2/2023	T3/2023	T4/2023	T1/2024
<b>PIB</b>	<b>4,2</b>	<b>1,9</b>	<b>1,7</b>	<b>2,8</b>	<b>2,5</b>
Demanda interna	1,4	1,7	0,4	2,2	2,2
Consum de les llars	1,5	2,0	1,2	3,0	2,3
Consum de les adm. públiques (1)	0,3	2,0	2,4	4,2	4,4
Formació bruta de capital (2)	1,9	0,6	-3,5	-1,9	-0,1
FBCF (béns d'equipament i altres actius)	-0,7	-0,9	-7,0	-4,5	-1,1
FBCF (construcció)	4,2	2,3	0,8	1,5	1,4
Saldo exterior (3)(4)	3,0	0,4	1,3	0,9	0,6
Saldo amb l'estranger (4)	2,8	1,2	2,2	1,0	1,0
Exportacions totals a l'estranger	14,6	8,4	2,8	3,1	-0,4
Exportacions de béns i serveis	11,3	6,8	2,2	0,3	-2,8
Consum dels estrangers al territori	41,6	19,7	7,4	25,7	15,7
Importacions totals de l'estranger	8,2	5,5	-2,2	0,7	-2,3
Importacions de béns i serveis	8,0	5,3	-2,6	0,4	-3,1
Consum dels residents a l'estranger	14,2	10,4	4,2	7,5	14,7

Font: Idescat.

(1) Inclou la despesa en consum de les institucions sense finalitat de lucre al servei de les llars.

(2) Inclou la formació bruta de capital fix (FBCF) i la variació d'existències.

(3) Inclou el saldo amb l'estranger i amb la resta d'Espanya.

(4) Aportació al creixement del PIB.

## Nota metodològica

La **Comptabilitat trimestral de Catalunya** és una estadística de síntesi de caràcter conjuntural que té com a principal objectiu proporcionar una descripció quantitativa coherent del comportament de l'economia catalana a curt termini. Proporciona les estimacions dels principals components del producte interior brut (PIB) des de l'òptica de l'oferta i de la demanda, per tal de presentar el resultat final de l'activitat de producció dels agents econòmics en el territori des d'una perspectiva temporal.

L'Idescat elabora les actuacions estadístiques Avanç del PIB trimestral i Comptabilitat trimestral de Catalunya i les presenta integrades en una mateixa sèrie de comptabilitat trimestral, però respectant el calendari específic de disponibilitat de resultats de cadascuna.

- **L'Avanç del PIB trimestral** és una estimació calculada amb informació conjuntural i provisional no completa del període de referència, publicada aproximadament 35 dies després del tancament del trimestre. Proporciona la taxa de creixement en volum de l'economia catalana ajustada d'estacionalitat, des de la perspectiva de l'oferta per les principals branques d'activitat (l'agricultura, la indústria, la construcció i els serveis).
- La **Comptabilitat trimestral de Catalunya** és una estimació elaborada amb informació completa del període de referència, publicada aproximadament 75 dies després del tancament del trimestre. Ofereix la informació del PIB des de l'òptica de l'oferta i la demanda i presenta els resultats a preus corrents, en índexs en volum, i les corresponents variacions trimestrals i anuals. A més, proporciona les dades en termes bruts i corregits d'estacionalitat.
  - Des de l'òptica de l'oferta, s'ofereixen estimacions de les principals branques productives (agricultura, indústria, construcció i serveis). En el cas dels serveis, a més, la informació es presenta detallada en tres agrupacions de branques: comerç, transport i hostaleria, Activitats immobiliàries, professionals i altres i Administració pública, educació, sanitat i serveis socials.
  - Des de l'òptica de la demanda, el PIB analitza l'ús final dels béns i serveis produïts en l'economia catalana, en funció de si van adreçats a consum final, inversió o comerç exterior.

---

Més informació sobre aquesta actuació a <https://www.idescat.cat/n4915>

Servei de premsa [premsa@idescat.cat](mailto:premsa@idescat.cat) (telèfon: 935 573 050)

Totes les notes de premsa a [www.idescat.cat/premsa](http://www.idescat.cat/premsa)

---