



Next Generation
Catalunya

Estat execució fons MRR a Catalunya

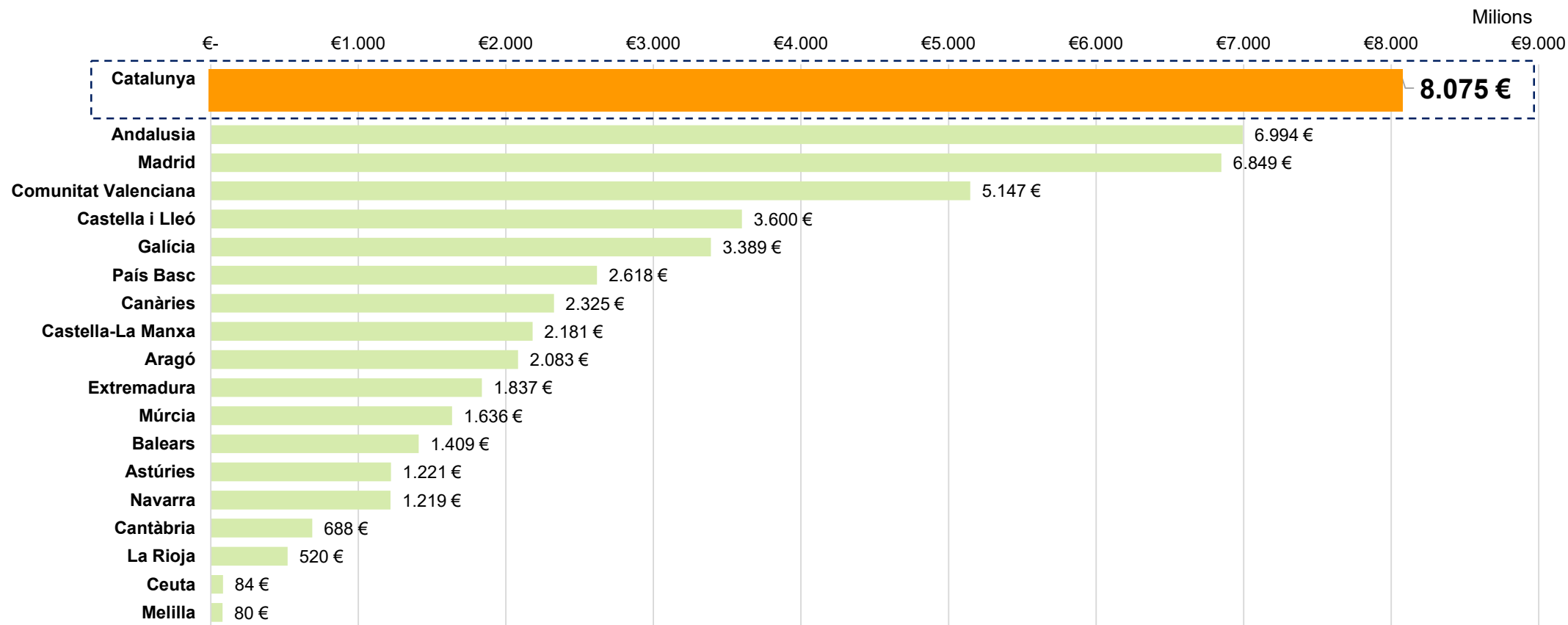
Juliol 2024

Estat de situació MRR a Catalunya

Captació de recursos per Comunitat Autònoma

Catalunya lidera la captació de Fons Next Generation de l'MRR, amb **8.075 M€**

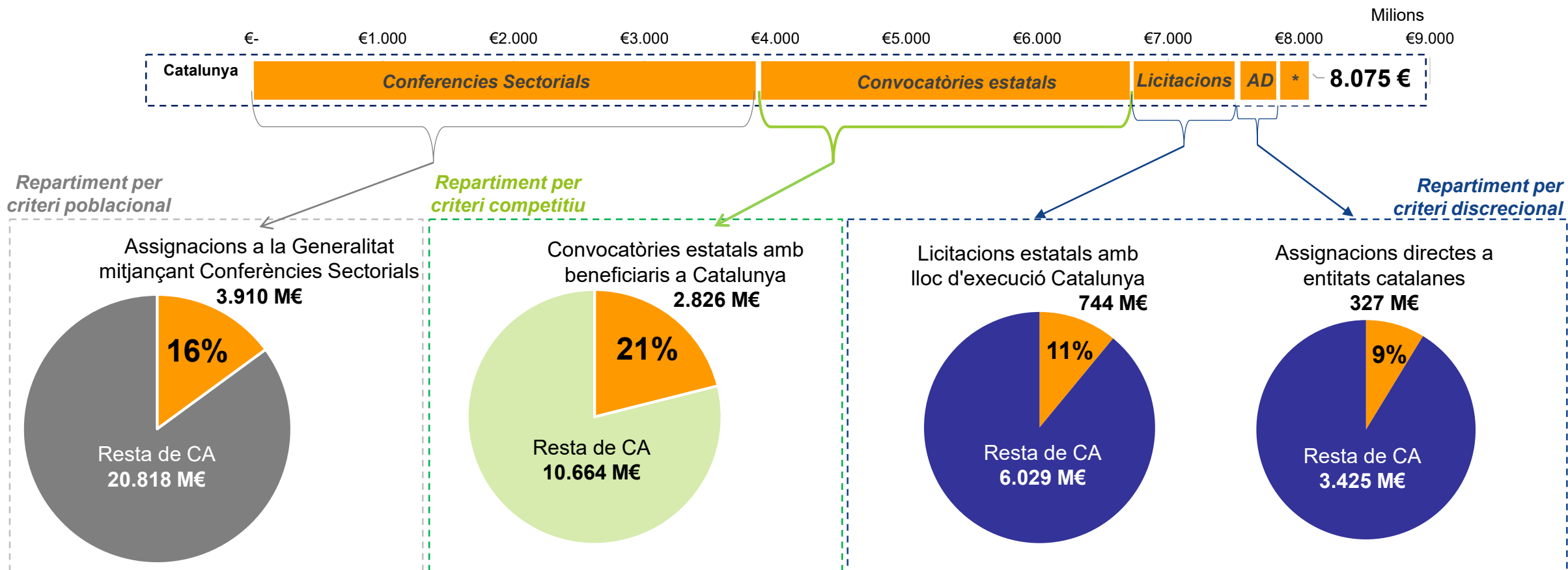
Captació de Fons Next Generation del MRR per comunitat autònomes



Estat de situació MRR a Catalunya

Rati d'èxit de captació, segons instrument

Els **beneficiaris catalans** mostren una **gran proactivitat**, capturant el **21% dels recursos repartits en concurrència competitiva**. En canvi, els recursos repartits per l'Estat via licitació o assignació directa tenen percentatges baixos



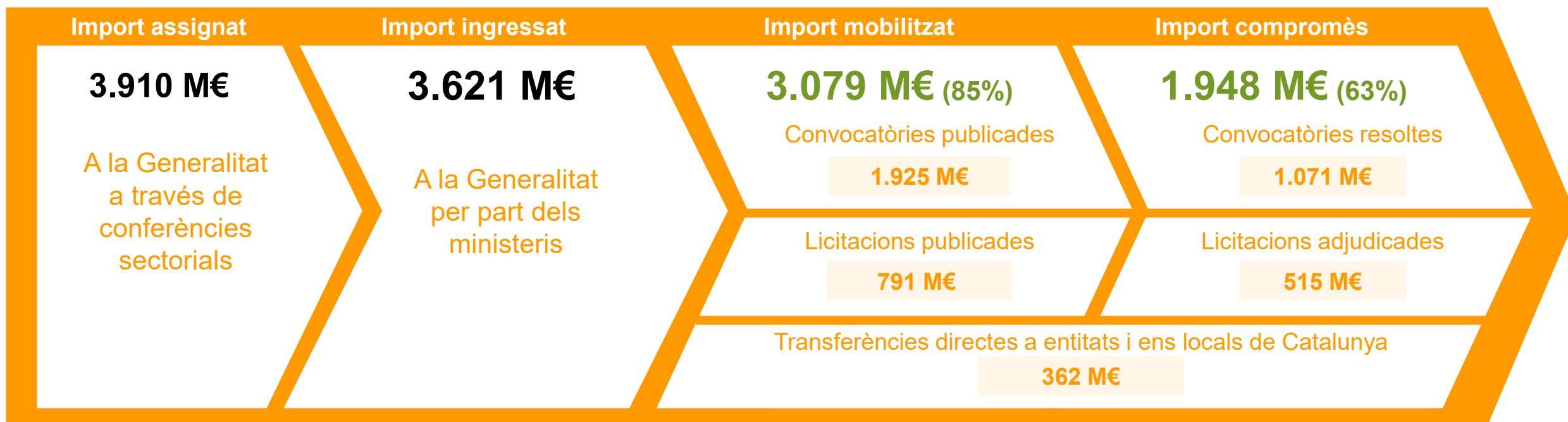
* 267,8 M€ provinents de les convocatòries del Kit Digital dels quals no es disposa del detall

Font: Generalitat de Catalunya
Dades a 31 de maig 2024

Desplegament dels fons MRR a Catalunya

Grau de mobilització per part de la Generalitat

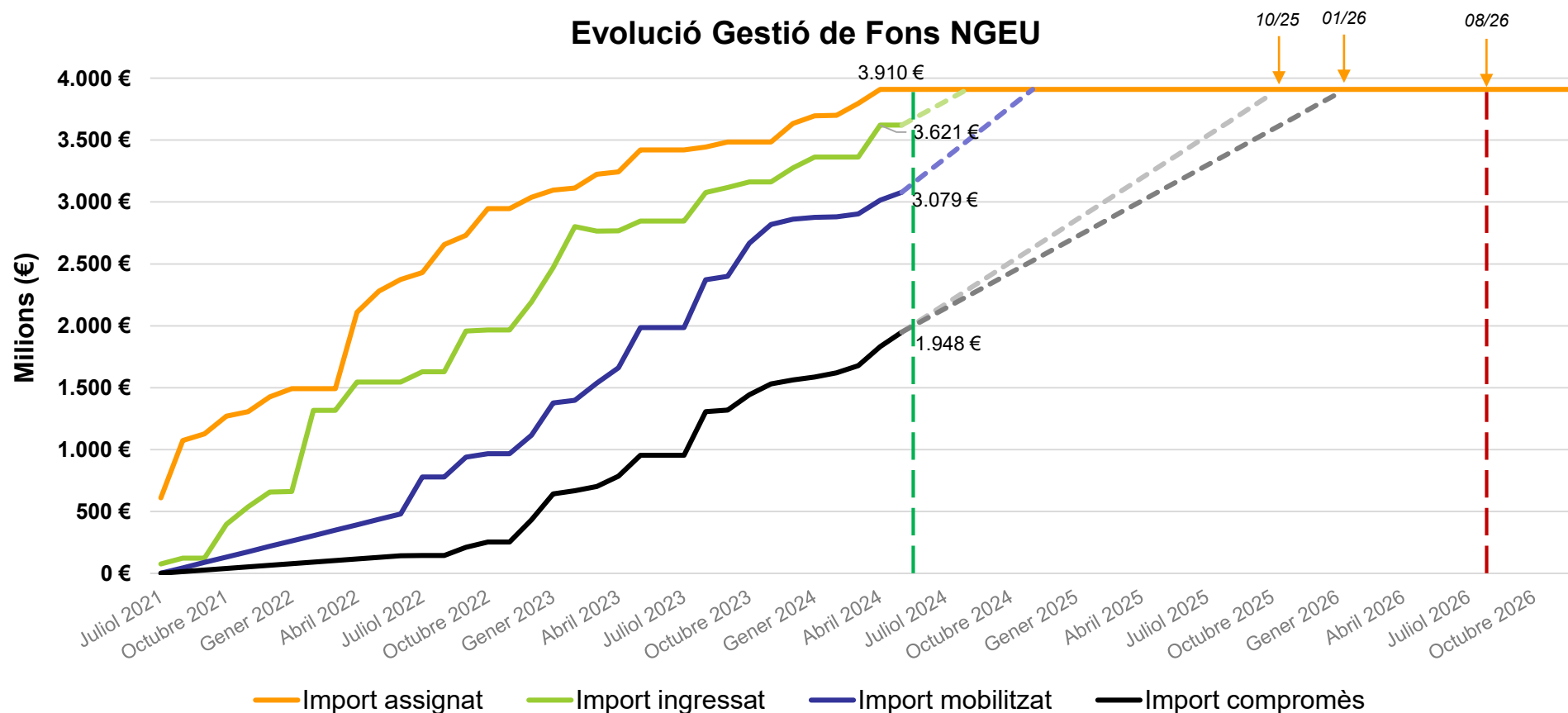
Dels recursos assignats i ingressats per conferència sectorial, ja se n'ha **mobilitzat el 85%** i, d'aquests, s'ha **resolt el 63%**



Evolució gestió dels fons MRR

Ritme d'execució dels recursos per part de la Generalitat

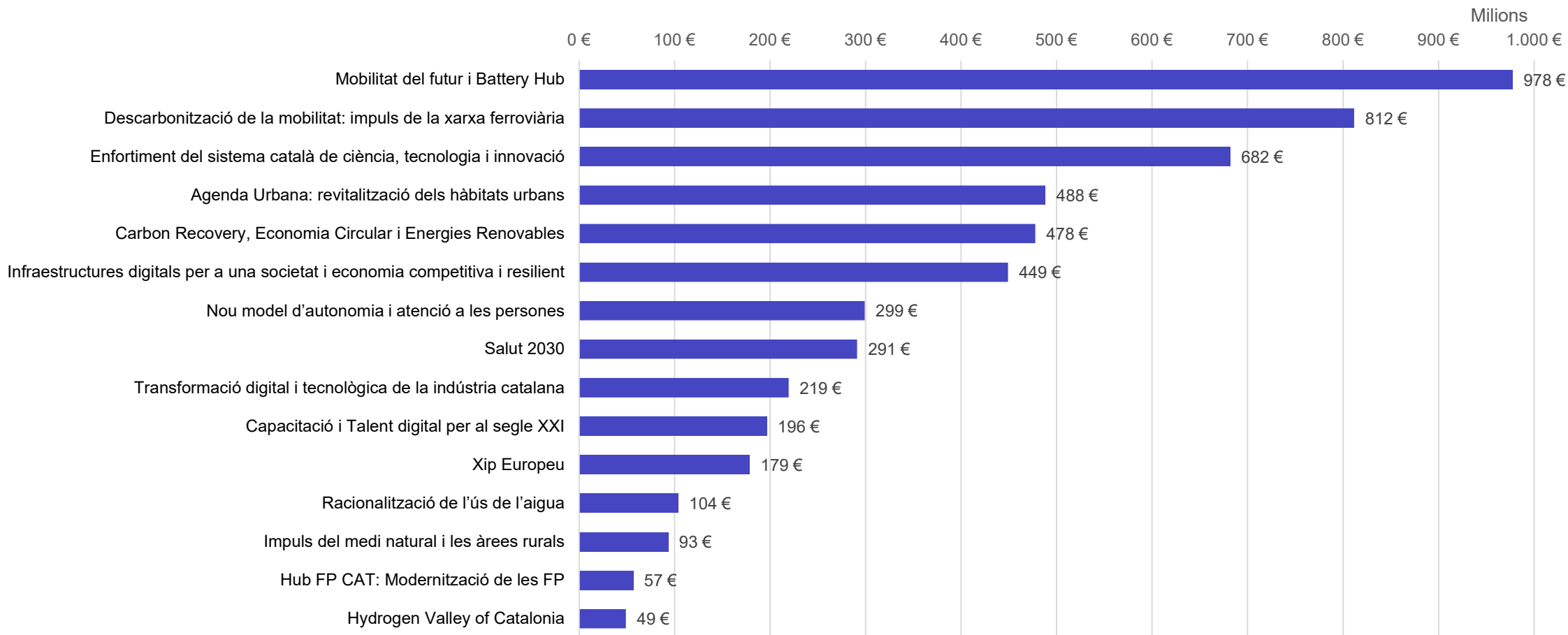
El ritme d'execució dels recursos assolit fins al moment **permetrà comprometre tots els recursos assignats a la Generalitat de Catalunya durant el transcurs del programa**



Principals projectes

Recursos rebuts pels diferents projectes

Més enllà del volum de recursos rebuts, cal assegurar que s'aconsegueixen **implantar projectes transformadors**.



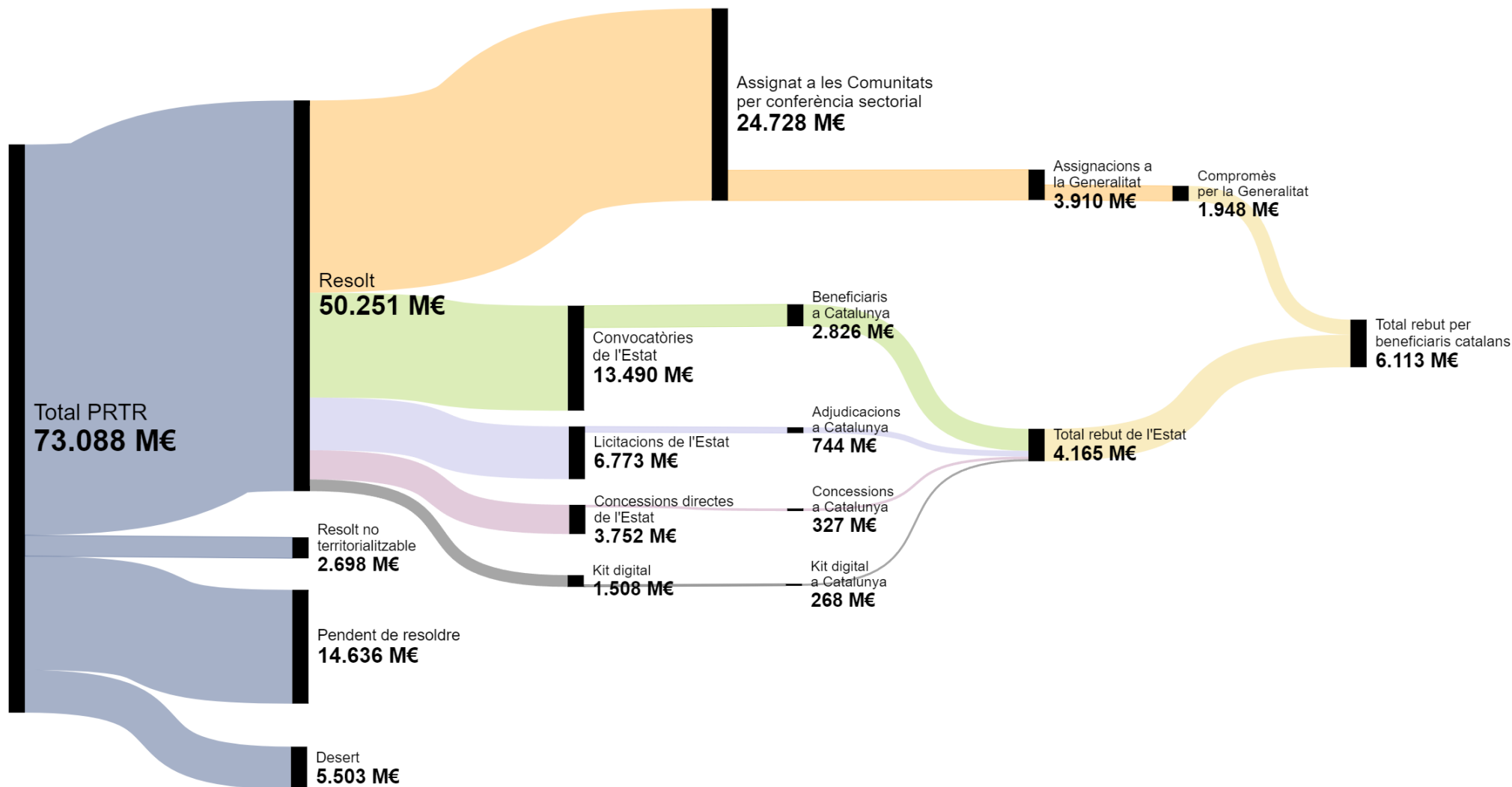


Next Generation **Catalunya**

fonseuropeus.gencat.cat

Total rebut beneficiaris catalans de Fons MRR

Arribada i impacte dels fons MRR a Catalunya



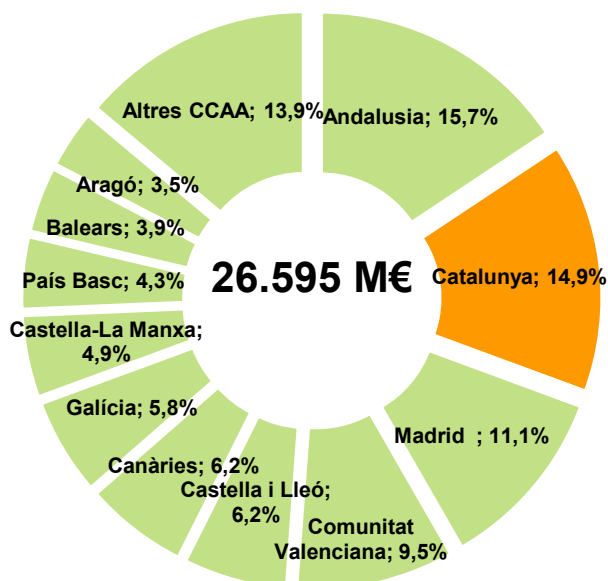
Font: Elaboració pròpia
Dades a 31 de maig 2024

Desplegament dels fons MRR a Catalunya

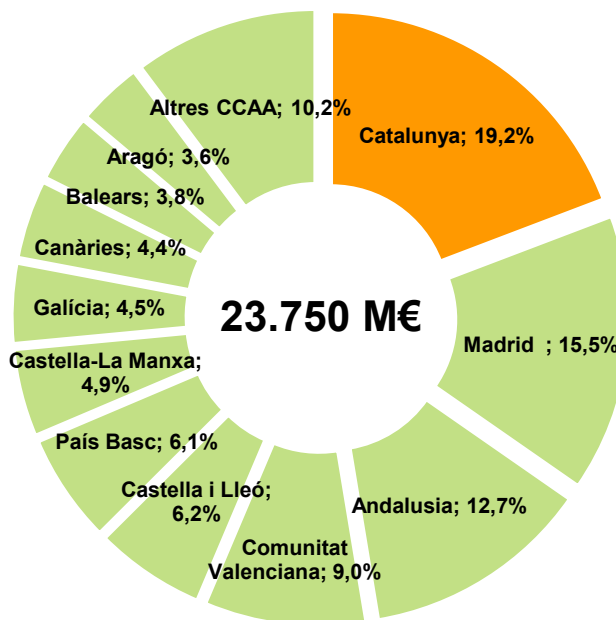
Grau de mobilització i compromís

Catalunya és la **segona CA** en assignació de fons a través de Conferències Sectorials i altres instruments però, en canvi, és la **primera en convocatòries** i en la seva resolució

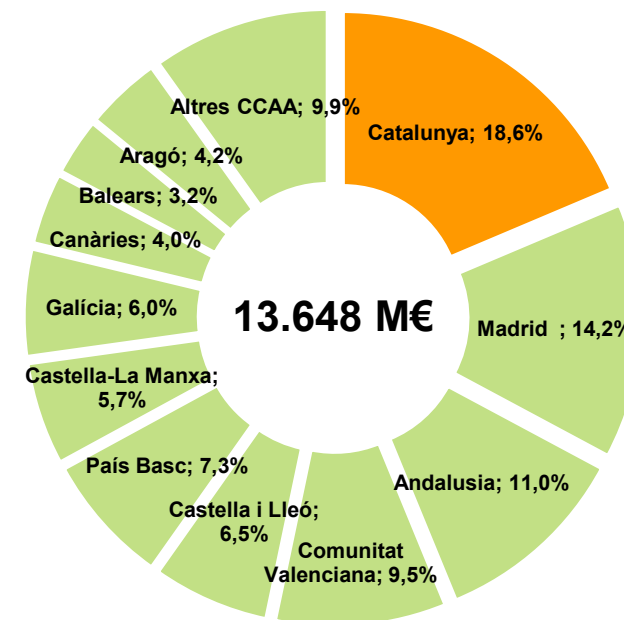
Recursos Assignats mitjançant conferències sectorials i altres instruments



Recursos Convocats



Recursos Resultats



Nota: Els recursos convocats i resultats inclouen aquells gestionats pels ens locals de cada territori

Nota: Els recursos resultats consideren els 490 M€ per a Catalunya no inclosos a ELISA

Font: Gobierno de España, ELISA

Dades a 31 de maig 2024

Recursos per tipologia de beneficiaris

Distribució recursos MRR

Tipus beneficiaris	TOTAL			
	Nombre beneficiaris	Import total	% Import rebut	Import promig
Altres entitats del sector públic	131	130.805.600,35 €	2,2%	998.516,03 €
Centres de recerca i/o formació	275	1.022.141.242,94 €	17,5%	3.716.877,25 €
Corporacions Locals	687	1.117.268.134,39 €	19,1%	1.626.300,05 €
Empreses	13.994	3.025.352.922,24 €	51,8%	216.189,29 €
Entitats sense ànim de lucre	1.042	281.674.892,69 €	4,8%	270.321,39 €
Particulars	56.291	267.841.039,52 €	4,6%	4.758,15 €
Total	72.420	5.845.083.832,13 €	100,0%	80.710,91 €

Tipus beneficiaris	CATALUNYA			
	Nombre beneficiaris	Import total	% Import rebut	Import promig
Altres entitats del sector públic	107	46.974.073,68 €	2,4%	439.010,03 €
Centres de recerca i/o formació	161	86.389.244,92 €	4,4%	536.579,16 €
Corporacions Locals	637	504.826.201,49 €	25,9%	792.505,81 €
Empreses	12.727	888.114.281,97 €	45,6%	69.781,90 €
Entitats sense ànim de lucre	867	153.881.997,49 €	7,9%	177.487,89 €
Particulars	56.257	267.624.059,82 €	13,7%	4.757,17 €
Total	70.756	1.947.809.859,37 €	100,0%	27.528,55 €

Tipus beneficiaris	ESTAT			
	Nombre beneficiaris	Import total	% Import rebut	Import promig
Altres entitats del sector públic	40	83.831.526,67 €	2,2%	2.095.788,17 €
Centres de recerca i/o formació	177	935.751.998,02 €	24,0%	5.286.734,45 €
Corporacions Locals	268	612.441.932,90 €	15,7%	2.285.231,09 €
Empreses	1.629	2.137.238.640,27 €	54,8%	1.311.994,25 €
Entitats sense ànim de lucre	252	127.792.895,20 €	3,3%	507.114,66 €
Particulars	34	216.979,70 €	0,0%	6.381,76 €
Total	2.400	3.897.273.972,76 €	100,0%	1.623.864,16 €

Nota: Les dades no inclouen les resolucions de les convocatòries del Kit Digital (268 M€ a 57.737 beneficiaris) al no disposar del detall
 Font: Elaboració pròpia, Departament d'Economia i Hisenda, DOGC, Dades obertes Catalunya
 Dades a 31 de maig 2024