

13 de setembre de 2024

Comptabilitat trimestral. 2n trimestre del 2024

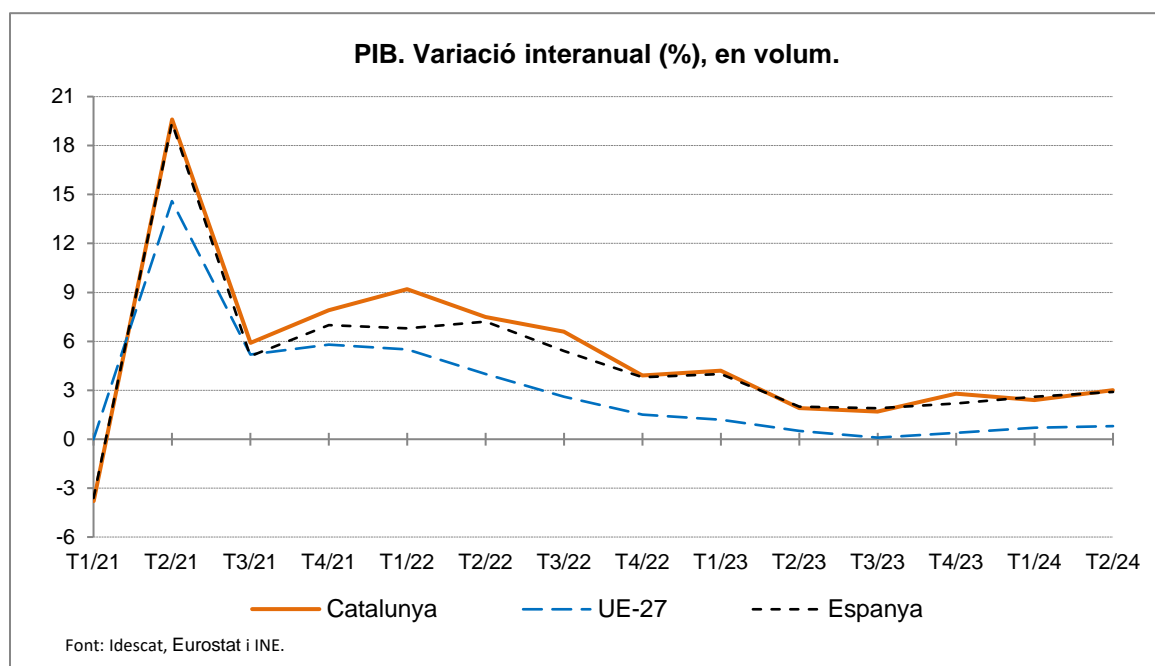
L'economia catalana registra una variació interanual del 3,0% al segon trimestre

La variació intertrimestral del PIB és del 0,9%

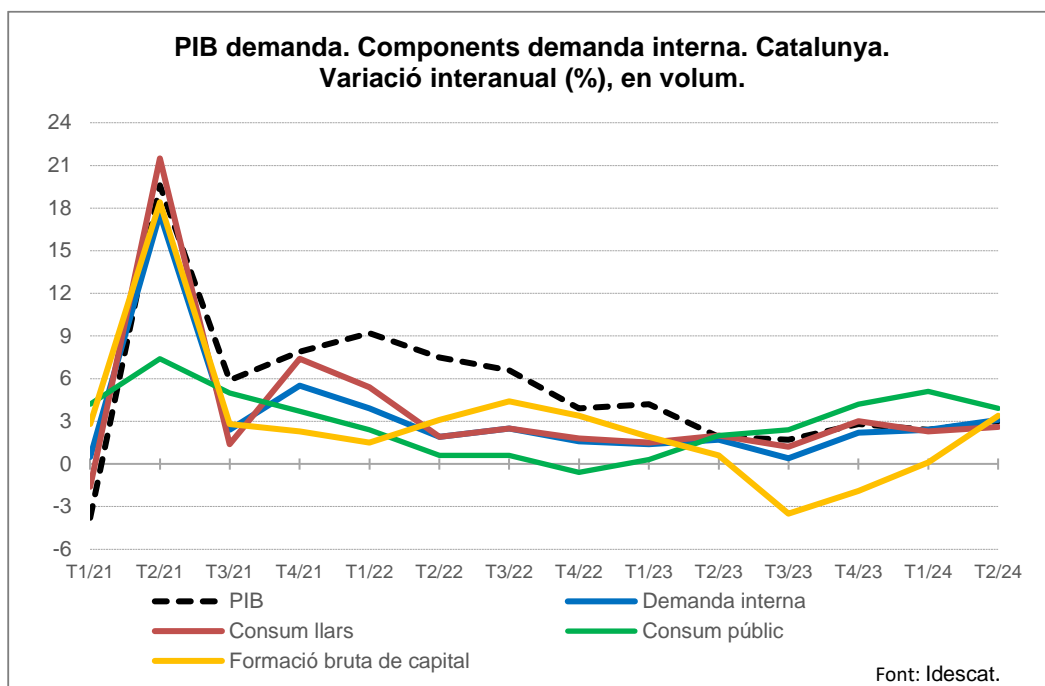
El producte interior brut de Catalunya registra una variació interanual del 3,0% al segon trimestre del 2024, segons l'Institut d'Estadística de Catalunya (Idescat). L'augment del PIB s'explica principalment per l'evolució de la demanda interna, amb un creixement del 3,1%, principalment pel consum de les administracions públiques (3,9%) i la formació bruta de capital (3,4%).

L'evolució de l'economia catalana al segon trimestre de l'any situa la taxa de creixement del PIB una dècima per sobre de l'avanç de l'economia espanyola (2,9%) i dos punts i dues dècimes per sobre de la taxa de la UE-27 (0,8%). La variació intertrimestral del PIB a Catalunya és del 0,9%, una dècima superior a la taxa espanyola (0,8% avanç) i set dècimes més que la taxa de la UE-27 (0,2%).

Les estimacions de Comptabilitat trimestral del segon trimestre del 2024 incorporen la informació econòmica conjuntural disponible en el moment que s'elaboren, la qual cosa ha comportat l'augment d'una dècima, tant en la taxa de variació interanual com en la intertrimestral, respecte de l'avanç del PIB del segon trimestre publicat el 31 de juliol de 2024.



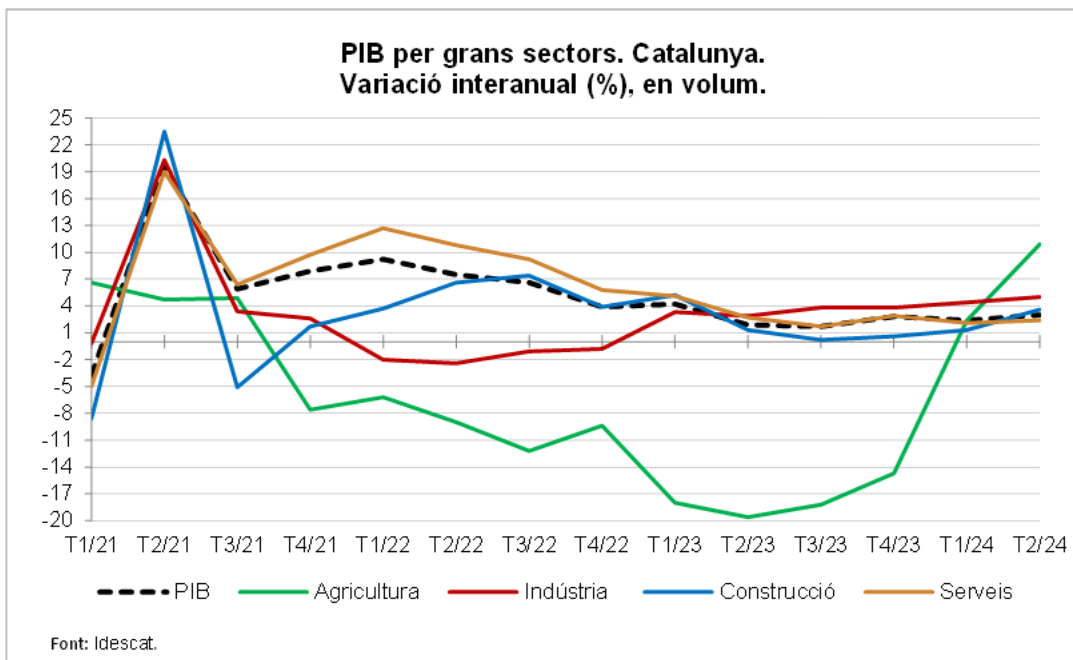
Des de l'òptica de la demanda, la demanda interna és el component que més contribueix al creixement del PIB del segon trimestre, amb una variació del 3,1%, set dècimes més que el trimestre precedent (2,4%). D'una banda, el consum de les llars mostra un increment d'un 2,6%, tres dècimes més que el trimestre anterior, i el consum de les administracions públiques augmenta un 3,9%, un punt i dues dècimes menys que el primer trimestre de 2024. D'altra banda, la formació bruta de capital presenta una taxa interanual del 3,4%, tres punts i tres dècimes percentuals superior al trimestre anterior. Pel que fa a aquesta darrera variable, la inversió en béns d'equipament mostra una taxa del 5,3% i la inversió en construcció de l'1,6%.



Pel que fa al sector exterior, les exportacions totals a l'estranger presenten una variació interanual del 0,6%, amb una reducció de sis dècimes respecte del trimestre anterior (1,2%) fruit d'una evolució diferenciada dels seus components: les exportacions de béns i serveis disminueixen un -1,5% mentre que el consum dels estrangers al territori creix un 13,1%. Pel que fa a les importacions, aquestes presenten una taxa interanual de l'1,5%, resultat de l'evolució de les importacions de béns i serveis (1,6%) i del consum dels residents a l'estranger (0,3%).

Des de l'òptica de l'oferta, tots els sectors mostren evolucions positives de l'activitat. Destaquen la indústria, amb un creixement elevat, del 5,0%, i l'agricultura, que creix un 10,9%. La construcció augmenta un 3,6% i els serveis un 2,4%.

La indústria creix el 5,0%, sis dècimes per sobre del trimestre anterior (4,4%). Per branques d'activitat, destaca l'augment en la indústria de l'automoció, la indústria farmacèutica, l'alimentària, la química i la de productes informàtics, segons els indicadors d'activitat industrial.



El sector dels serveis incrementa l'activitat un 2,4%, tres dècimes per sobre del trimestre anterior (2,1%) i la branca del comerç, transport i hostaleria ho fa en un 3,3%. Segons els indicadors d'activitat dels serveis, la restauració, l'hostaleria, el comerç a l'engròs i el comerç al detall són les branques amb creixements més significatius aquest trimestre. Pel que fa a les activitats immobiliàries, professionals i altres presenten una taxa del 2,1%. Per branques d'activitat, serveis jurídics, seguretat i investigació, programació i consultoria són les que mostren majors increments de volum de negoci d'acord amb els indicadors d'activitat dels serveis. Finalment, l'Administració pública, educació, sanitat i serveis socials registren una taxa de variació de l'1,4%.

La construcció creix un 3,6%, dos punts i tres dècimes per sobre del trimestre anterior (1,3%), i el sector agrari presenta una variació interanual positiva, per segon trimestre consecutiu, del 10,9%, vuit punts i cinc dècimes per sobre del trimestre anterior (2,4%).

Taula 1. Comptabilitat trimestral. Oferta. Per branques d'activitat. Catalunya. 2n trimestre del 2024
Dades corregides d'estacionalitat

	Variació en volum (%)					
	T1/2023	T2/2023	T3/2023	T4/2023	T1/2024	T2/2024
PIB. Variació interanual	4,2	1,9	1,7	2,8	2,4	3,0
Valor afegit brut	4,6	2,5	1,8	2,8	2,5	3,0
Agricultura	-18,0	-19,6	-18,2	-14,7	2,4	10,9
Indústria	3,3	2,9	3,8	3,8	4,4	5,0
Construcció	5,2	1,3	0,2	0,6	1,3	3,6
Serveis	5,1	2,7	1,7	2,9	2,1	2,4
Comerç, transport i hostaleria	6,7	2,2	1,3	3,0	1,7	3,3
Act. immobiliàries, professionals i altres	5,7	3,2	1,5	2,5	2,5	2,1
Adm. pública, educació, sanitat i serveis socials	1,2	2,4	2,6	3,6	2,0	1,4
Impostos nets sobre productes	-0,3	-4,3	0,1	2,0	1,0	3,3
PIB. Variació intertrimestral	1,0	0,3	0,4	0,9	0,7	0,9

Font: Idescat.

Taula 2. Comptabilitat trimestral. Demanda. Catalunya. 2n trimestre del 2024
Dades corregides d'estacionalitat

	Variació interanual en volum (%)					
	T1/2023	T2/2023	T3/2023	T4/2023	T1/2024	T2/2024
PIB	4,2	1,9	1,7	2,8	2,4	3,0
Demanda interna	1,4	1,7	0,4	2,2	2,4	3,1
Consum de les llars	1,5	2,0	1,2	3,0	2,3	2,6
Consum de les adm. públiques (1)	0,3	2,0	2,4	4,2	5,1	3,9
Formació bruta de capital (2)	1,9	0,6	-3,5	-1,9	0,1	3,4
FBCF (béns d'equipament i altres actius)	-0,7	-0,9	-7,0	-4,5	-0,6	5,3
FBCF (construcció)	4,2	2,3	0,8	1,5	1,3	1,6
Saldo exterior (3)(4)	3,0	0,4	1,3	0,9	0,4	0,4
Saldo amb l'estranger (4)	2,8	1,2	2,2	1,0	0,1	-0,6
Exportacions totals a l'estranger	14,6	8,4	2,8	3,1	1,2	0,6
Exportacions de béns i serveis	11,3	6,8	2,2	0,3	-0,3	-1,5
Consum dels estrangers al territori	41,6	19,7	7,4	25,7	11,0	13,1
Importacions totals de l'estranger	8,2	5,5	-2,2	0,7	-0,2	1,5
Importacions de béns i serveis	8,0	5,3	-2,6	0,4	-1,3	1,6
Consum dels residents a l'estranger	14,2	10,4	4,2	7,5	23,0	0,3

Font: Idescat.

(1) Inclou la despesa en consum de les institucions sense finalitat de lucre al servei de les llars.

(2) Inclou la formació bruta de capital fix (FBCF) i la variació d'existències.

(3) Inclou el saldo amb l'estranger i amb la resta d'Espanya.

(4) Aportació al creixement del PIB.

Nota metodològica

La **Comptabilitat trimestral de Catalunya** és una estadística de síntesi de caràcter conjuntural que té com a principal objectiu proporcionar una descripció quantitativa coherent del comportament de l'economia catalana a curt termini. Proporciona les estimacions dels principals components del producte interior brut (PIB) des de l'òptica de l'oferta i de la demanda, per tal de presentar el resultat final de l'activitat de producció dels agents econòmics en el territori des d'una perspectiva temporal.

L'Idescat elabora les actuacions estadístiques Avanç del PIB trimestral i Comptabilitat trimestral de Catalunya i les presenta integrades en una mateixa sèrie de comptabilitat trimestral, però respectant el calendari específic de disponibilitat de resultats de cadascuna.

- **L'Avanç del PIB trimestral** és una estimació calculada amb informació conjuntural i provisional no completa del període de referència, publicada aproximadament 35 dies després del tancament del trimestre. Proporciona la taxa de creixement en volum de l'economia catalana ajustada d'estacionalitat, des de la perspectiva de l'oferta per les principals branques d'activitat (l'agricultura, la indústria, la construcció i els serveis).
- La **Comptabilitat trimestral de Catalunya** és una estimació elaborada amb informació completa del període de referència, publicada aproximadament 75 dies després del tancament del trimestre. Ofereix la informació del PIB des de l'òptica de l'oferta i la demanda i presenta els resultats a preus corrents, en índexs en volum, i les corresponents variacions trimestrals i anuals. A més, proporciona les dades en termes bruts i corregits d'estacionalitat.
 - Des de l'òptica de l'oferta, s'ofereixen estimacions de les principals branques productives (agricultura, indústria, construcció i serveis). En el cas dels serveis, a més, la informació es presenta detallada en tres agrupacions de branques: comerç, transport i hostaleria, Activitats immobiliàries, professionals i altres i Administració pública, educació, sanitat i serveis socials.
 - Des de l'òptica de la demanda, el PIB analitza l'ús final dels béns i serveis produïts en l'economia catalana, en funció de si van adreçats a consum final, inversió o comerç exterior.

Més informació sobre aquesta actuació a www.idescat.cat/n4987

Servei de premsa premsa@idescat.cat (telèfon: 935 573 050)

Totes les notes de premsa a www.idescat.cat/premsa
