

13 de desembre de 2024

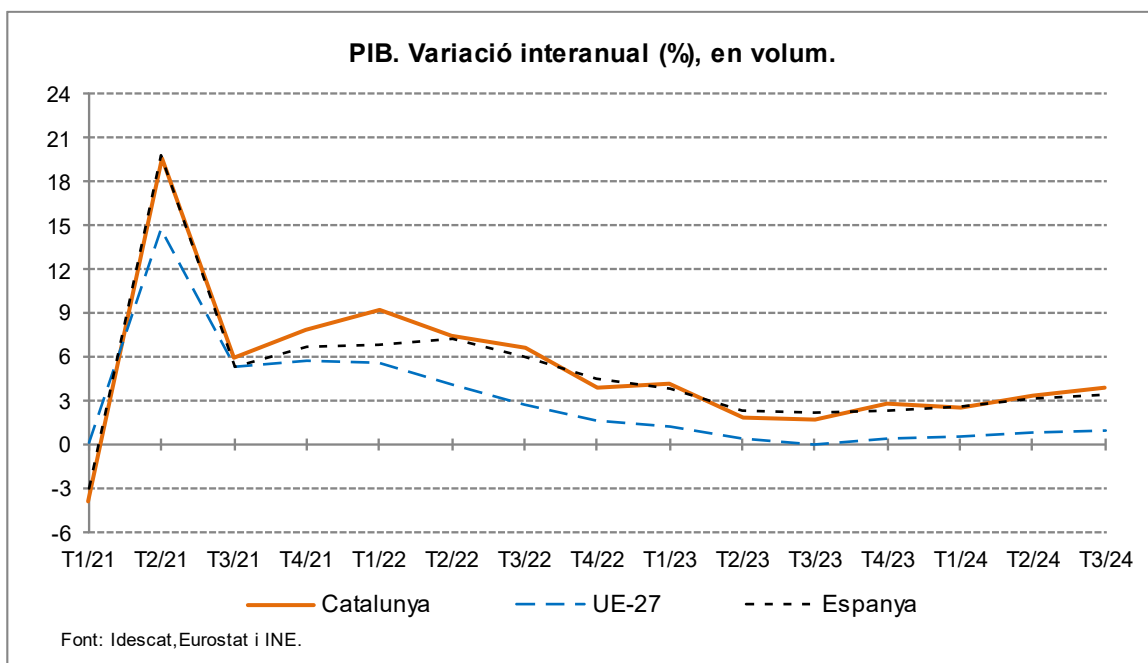
Comptabilitat trimestral. 3r trimestre del 2024

L'economia catalana registra una variació interanual del 3,9% al tercer trimestre

La variació intertrimestral del PIB és de l'1,0%

El producte interior brut de Catalunya registra una variació interanual del 3,9% al tercer trimestre del 2024, segons l'Institut d'Estadística de Catalunya (Idescat). L'augment del PIB s'explica principalment per l'increment de la demanda interna (3,9%), amb especial rellevància del consum de les administracions públiques (6,7%) i la formació bruta de capital (4,6%).

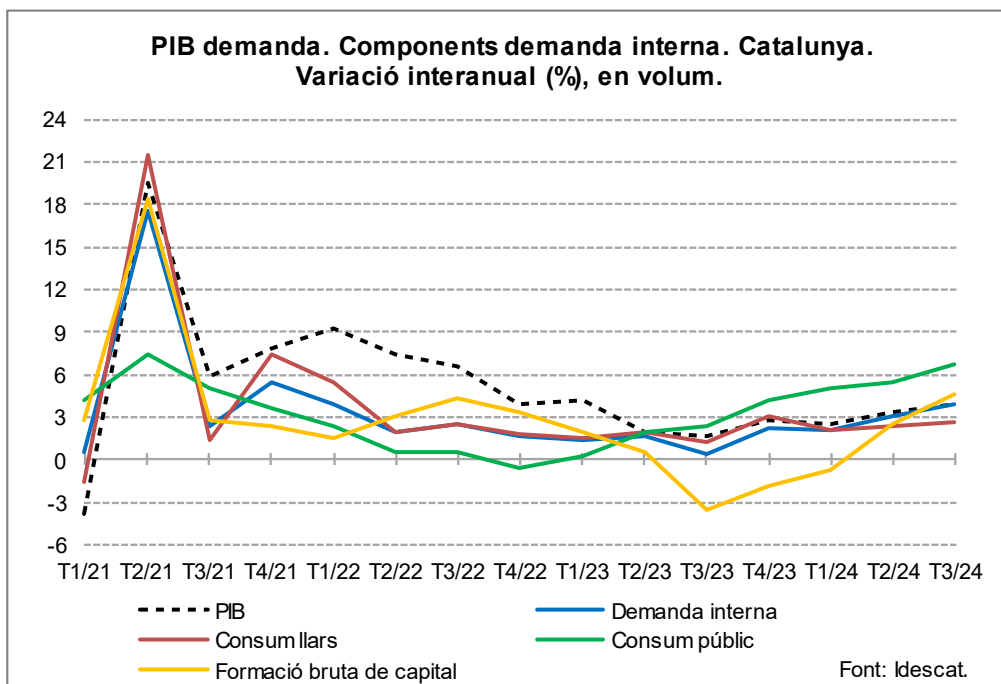
L'economia catalana creix al tercer trimestre en termes interanuals cinc dècimes per sobre de l'economia espanyola (3,4% avanç) i dos punts i nou dècimes per sobre de la taxa de la UE-27 (1,0%). La variació intertrimestral del PIB de Catalunya és de l'1,0%, dues dècimes superior a la taxa espanyola (0,8% avanç) i sis dècimes més que la taxa de la UE-27 (0,4%).



Les estimacions de la Comptabilitat trimestral del tercer trimestre de 2024 incorporen la informació econòmica conjuntural disponible en el moment en què s'han elaborat, cosa que ha comportat l'augment d'una dècima tant en la taxa de variació interanual com en la intertrimestral, respecte de l'avanç del PIB publicat el 6 de novembre de 2024.

Des de l'òptica de la demanda, la demanda interna és la magnitud que més contribueix al creixement del PIB del tercer trimestre, amb una taxa de variació del 3,9%, 9 dècimes més que el trimestre anterior (3,0%). Tots els components de la demanda interna mostren

evolucions positives: el consum de les llars mostra un creixement d'un 2,6%, dues dècimes més que el trimestre anterior, i el consum de les administracions públiques augmenta un 6,7%, un punt i tres dècimes més que el segon trimestre de 2024. Pel que fa a la formació bruta de capital, la taxa interanual és del 4,6%, dos punts i una dècima percentuals superiors al trimestre anterior. Respecte a les variables que conformen la formació bruta de capital, la inversió en béns d'equipament creix un 7,7% i la inversió en construcció un 2,4%.



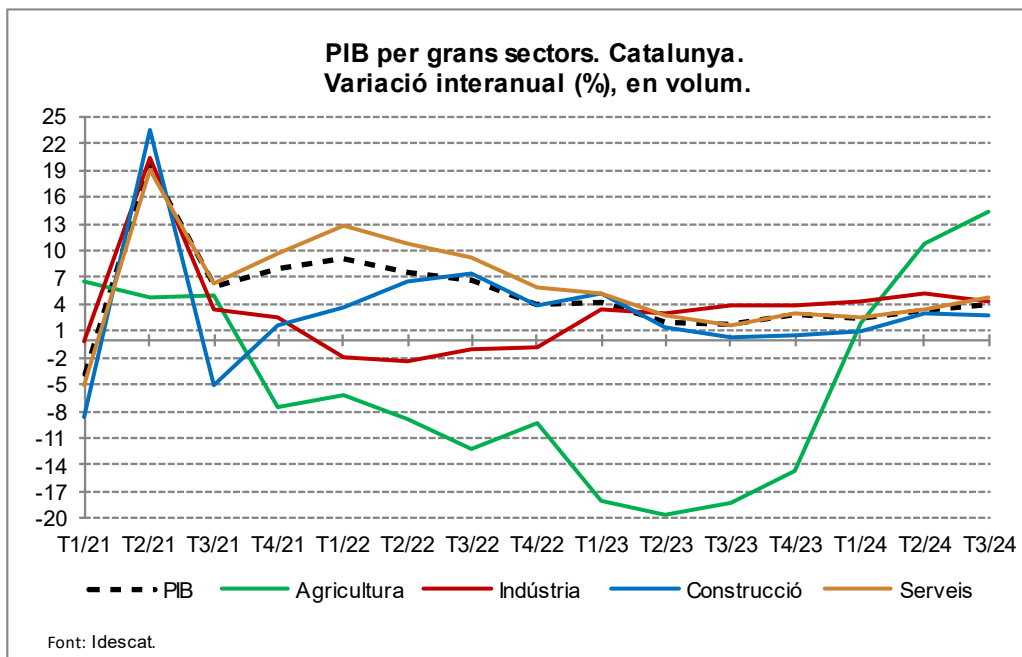
Pel que fa al sector exterior, les exportacions totals a l'estranger presenten una variació interanual del 3,0%, amb un increment de vuit dècimes respecte del trimestre anterior (2,2%). Per components, les exportacions de béns i serveis registren una variació de l'1,0% i el consum dels no residents augmenta un 17,4%. En relació amb les importacions totals de l'estranger, la taxa interanual creix un 2,7%, resultat de l'evolució de les importacions de béns i serveis (2,5%) i del consum dels residents a l'estranger (4,2%).

Des de l'òptica de l'oferta, tots els sectors mostren evolucions positives de l'activitat al tercer trimestre, però destaquen, amb un creixement elevat, els serveis (4,7%) i la indústria (4,2%). La construcció augmenta un 2,8% i l'agricultura, amb un increment del 14,4%, manté per tercer trimestre consecutiu taxes de variació positives.

El sector dels serveis incrementa l'activitat en un 4,7%, un punt i dues dècimes per sobre del trimestre anterior (3,5%). Les activitats que mostren un major creixement són les agrupades dins del comerç, transport i hostaleria (5,4%) i, segons els indicadors d'activitat dels serveis, la restauració, l'hostaleria, el transport terrestre i les activitats d'emmagatzematge són els sectors amb creixements més significatius aquest trimestre. Per la seva banda, les branques d'activitats immobiliàries, professionals i d'altres creixen i presenten una taxa de variació interanual del 4,7%. D'acord amb els indicadors d'activitat, els serveis jurídics i els serveis d'arquitectura i enginyeria són els que mostren majors increments de volum de negoci.

Finalment, l'Administració pública, educació, sanitat i serveis socials registren una taxa de variació del 3,6%.

La indústria mostra una taxa de variació del 4,2%, un punt inferior al trimestre anterior (5,2%). Per branques d'activitat, segons els indicadors d'activitat del sector, destaca l'augment en la indústria farmacèutica i alimentària.



La construcció creix un 2,8%, dues dècimes per sota del trimestre anterior (3,0%) i el sector agrari presenta una variació interanual del 14,4%, tres punts i sis dècimes per sobre del trimestre anterior (10,8%).

Taula 1. Comptabilitat trimestral. Oferta. Per branques d'activitat. Catalunya. 3r trimestre del 2024
Dades corregides d'estacionalitat

	Variació en volum (%)						
	T1/2023	T2/2023	T3/2023	T4/2023	T1/2024	T2/2024	T3/2024
PIB. Variació interanual	4,2	1,9	1,7	2,8	2,5	3,4	3,9
Valor afegit brut	4,6	2,5	1,8	2,8	2,9	3,8	4,6
Agricultura	-18,0	-19,6	-18,2	-14,7	1,8	10,8	14,4
Indústria	3,3	2,9	3,8	3,8	4,3	5,2	4,2
Construcció	5,2	1,3	0,2	0,6	0,9	3,0	2,8
Serveis	5,1	2,7	1,7	2,9	2,6	3,5	4,7
Comerç, transport i hostaleria	6,7	2,2	1,3	3,0	1,3	2,7	5,4
Act. immobiliàries, professionals i altres	5,7	3,2	1,5	2,5	3,6	4,3	4,7
Adm. pública, educació, sanitat i serveis socials	1,2	2,4	2,6	3,6	2,8	2,8	3,6
Impostos nets sobre productes	-0,3	-4,3	0,1	2,0	-1,8	-1,8	-3,2
PIB. Variació intertrimestral	1,0	0,3	0,4	0,9	0,8	1,2	1,0

Font: Idescat.

Taula 2. Comptabilitat trimestral. Demanda. Catalunya. 3r trimestre del 2024
Dades corregides d'estacionalitat

	Variació interanual en volum (%)						
	T1/2023	T2/2023	T3/2023	T4/2023	T1/2024	T2/2024	T3/2024
PIB	4,2	1,9	1,7	2,8	2,5	3,4	3,9
Demanda interna	1,4	1,7	0,4	2,2	2,1	3,0	3,9
Consum de les llars	1,5	2,0	1,2	3,0	2,1	2,4	2,6
Consum de les adm. públiques (1)	0,3	2,0	2,4	4,2	5,1	5,4	6,7
Formació bruta de capital (2)	1,9	0,6	-3,5	-1,9	-0,8	2,5	4,6
FBCF (béns d'equipament i altres actius)	-0,7	-0,9	-7,0	-4,5	-2,2	4,1	7,7
FBCF (construcció)	4,2	2,3	0,8	1,5	1,4	1,8	2,4
Saldo exterior (3)(4)	3,0	0,4	1,3	0,9	0,8	0,8	0,7
Saldo amb l'estranger (4)	2,8	1,2	2,2	1,0	-0,2	0,0	0,1
Exportacions totals a l'estranger	14,6	8,4	2,8	3,1	0,6	2,2	3,0
Exportacions de béns i serveis	11,3	6,8	2,2	0,3	-0,4	1,3	1,0
Consum dels estrangers al territori	41,6	19,7	7,4	25,7	7,4	7,3	17,4
Importacions totals de l'estranger	8,2	5,5	-2,2	0,7	1,0	2,2	2,7
Importacions de béns i serveis	8,0	5,3	-2,6	0,4	0,4	1,9	2,5
Consum dels residents a l'estranger	14,2	10,4	4,2	7,5	14,6	8,6	4,2

Font: Idescat.

(1) Inclou la despesa en consum de les institucions sense finalitat de lucre al servei de les llars.

(2) Inclou la formació bruta de capital fix (FBCF) i la variació d'existències.

(3) Inclou el saldo amb l'estranger i amb la resta d'Espanya.

(4) Aportació al creixement del PIB.

Nota metodològica

La **Comptabilitat trimestral de Catalunya** és una estadística de síntesi de caràcter conjuntural que té com a principal objectiu proporcionar una descripció quantitativa coherent del comportament de l'economia catalana a curt termini. Proporciona les estimacions dels principals components del producte interior brut (PIB) des de l'òptica de l'oferta i de la demanda, per tal de presentar el resultat final de l'activitat de producció dels agents econòmics en el territori des d'una perspectiva temporal.

L'Idescat elabora les actuacions estadístiques Avanç del PIB trimestral i Comptabilitat trimestral de Catalunya i les presenta integrades en una mateixa sèrie de comptabilitat trimestral, però respectant el calendari específic de disponibilitat de resultats de cadascuna.

- **L'Avanç del PIB trimestral** és una estimació calculada amb informació conjuntural i provisional no completa del període de referència, publicada aproximadament 35 dies després del tancament del trimestre. Proporciona la taxa de creixement en volum de l'economia catalana ajustada d'estacionalitat, des de la perspectiva de l'oferta per les principals branques d'activitat (l'agricultura, la indústria, la construcció i els serveis).
- La **Comptabilitat trimestral de Catalunya** és una estimació elaborada amb informació completa del període de referència, publicada aproximadament 75 dies després del tancament del trimestre. Ofereix la informació del PIB des de l'òptica de l'oferta i la demanda i presenta els resultats a preus corrents, en índexs en volum, i les corresponents variacions trimestrals i anuals. A més, proporciona les dades en termes bruts i corregits d'estacionalitat.
 - Des de l'òptica de l'oferta, s'ofereixen estimacions de les principals branques productives (agricultura, indústria, construcció i serveis). En el cas dels serveis, a més, la informació es presenta detallada en tres agrupacions de branques: comerç, transport i hostaleria, Activitats immobiliàries, professionals i altres i Administració pública, educació, sanitat i serveis socials.
 - Des de l'òptica de la demanda, el PIB analitza l'ús final dels béns i serveis produïts en l'economia catalana, en funció de si van adreçats a consum final, inversió o comerç exterior.

D'acord amb les recomanacions d'Eurostat, les oficines d'estadística han d'actualitzar periòdicament (almenys cada cinc anys) les fonts i els mètodes d'estimació utilitzats per elaborar els comptes econòmics. En aquest sentit, tots els resultats de les estadístiques que conformen la comptabilitat econòmica de Catalunya incorporaran aquesta revisió d'acord amb la política d'actualització de cada operació, a partir del març del 2025, coincidint amb la difusió dels comptes econòmics anuals de Catalunya 2024 i de la comptabilitat del quart trimestre del 2024. La Revisió estadística 2024 s'aplicarà a tota la sèrie comptable 2000-2024.

En el cas de la comptabilitat econòmica d'Espanya, el setembre del 2024 es van publicar els resultats dels comptes anuals i trimestrals d'acord amb la Revisió estadística 2024.

Més informació sobre aquesta actuació a www.idescat.cat/n5076

Servei de premsa premsa@idescat.cat (telèfon: 935 573 050)

Totes les notes de premsa a www.idescat.cat/premsa
