

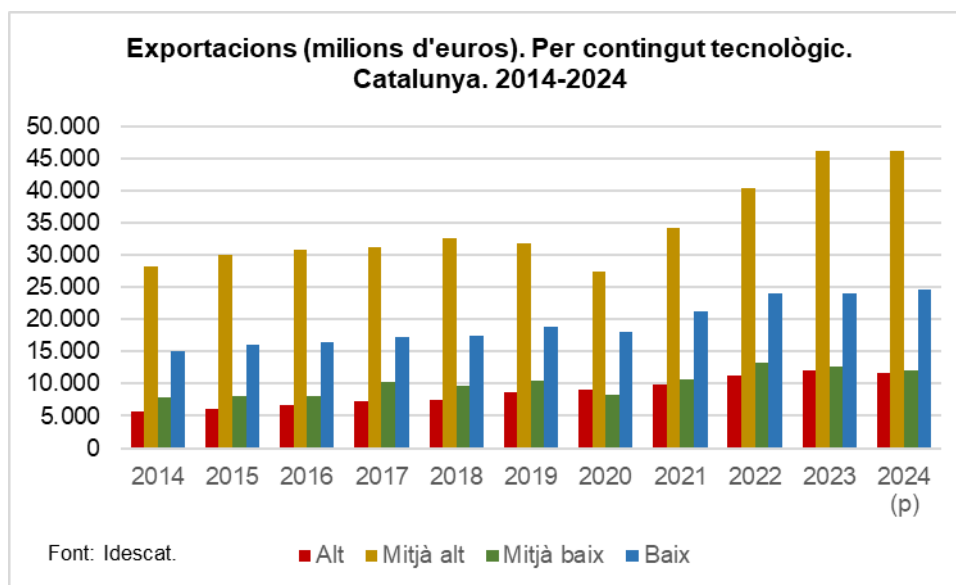
25 de febrer de 2025

Comerç amb l'estranger segons contingut tecnològic. 4t trimestre i anual 2024

## Les exportacions catalanes d'alta tecnologia assoleixen 11.788,5 milions d'euros el 2024, una disminució anual del 3,5%

### El quart trimestre les vendes d'alt contingut tecnològic han augmentat un 11,0% en relació amb el quart trimestre del 2023

Les vendes a l'estranger de productes industrials han assolit els 94.952,8 milions d'euros l'any 2024, xifra que representa una disminució anual del 0,6%, segons l'Institut d'Estadística de Catalunya (Idescat). Per nivells tecnològics, el nivell tecnològic alt ha disminuït les vendes a l'estranger (-3,5%), el mitjà alt (-0,6%) i el mitjà baix (-3,8%), mentre que el baix ha augmentat un 2,5%.



L'any 2024 les exportacions d'alta tecnologia de Catalunya han assolit els 11.788,5 milions d'euros, xifra que representa el 12,4% del total de les exportacions catalanes i el 31,5% de les del conjunt d'Espanya en aquest nivell. La disminució de les vendes el 2024 (-3,5%) es deu al comportament de tots els grups de productes: els farmacèutics, que són els que tenen el valor més elevat de vendes d'aquest nivell (8.724,3 milions d'euros) han disminuït un 2,6% en relació amb el 2023; els productes informàtics, electrònics i òptics un -3,4%, i el grup d'altres productes, un -39,0%. Per destinació geogràfica, les vendes a la Unió Europea han augmentat lleugerament (0,2%), mentre que les destinades a la resta del món han disminuït (-7,2%).

Les vendes a l'estranger de productes industrials de nivell mitjà alt han disminuït un 0,6% anual i han assolit un valor de 46.248,6 milions d'euros el 2024, xifra que representa gairebé la meitat de les exportacions industrials de Catalunya i un 32,1% de les de l'Estat, en aquest nivell. Els grups de productes d'aquest nivell han tingut diferents comportaments. D'una banda, les vendes a l'estranger de materials i equips elèctrics, maquinària i vehicles, que són les que han assolit el valor més elevat d'aquest grup (24.467,3 milions d'euros), han

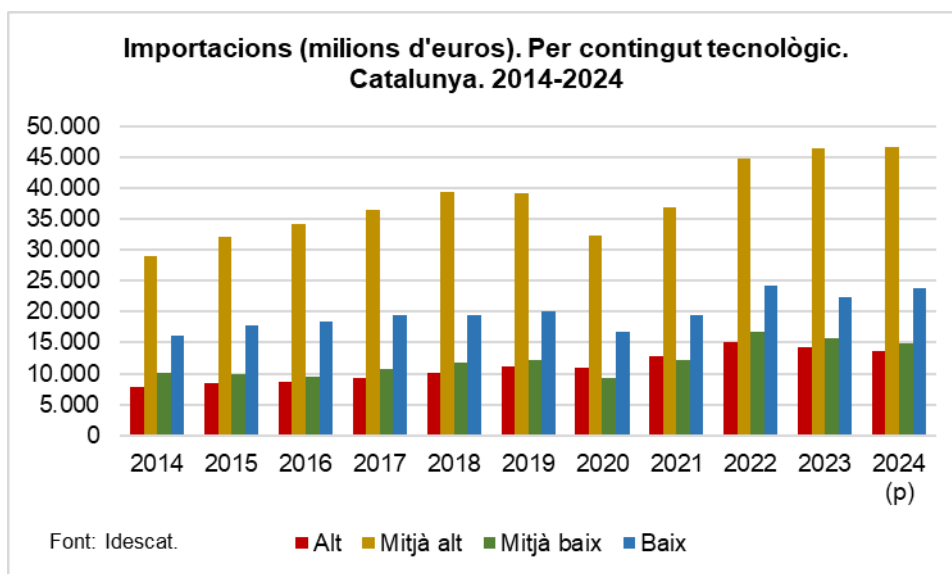
disminuït un 7,8%. D'altra banda, les vendes de productes químics (20.079,6 milions d'euros) han augmentat un 8,6% i les d'altres productes, un 12,6%. Per àrees geogràfiques, les vendes a la Unió Europea han disminuït un 4,2%, mentre que les destinades a la resta del món han incrementat un 4,8%.

Les exportacions de productes de nivell mitjà baix (amb un valor de 12.182,4 milions d'euros i un pes sobre el total del 12,8%) són les que més s'han reduït, un 3,8% anual. Tots els grups de productes d'aquest nivell han disminuït les vendes a l'estranger el 2024. El grup que hi té més pes, el del cautxú i matèries plàstiques, productes minerals no metàl·lics i metal·lúrgia (6.919,3 milions d'euros) és el que menys ha disminuït les vendes (-0,9%). Per àrees geogràfiques, les vendes a la Unió Europea han disminuït un 6,5%, mentre que les destinades a la resta del món han incrementat un 2,3%.

Les vendes a l'exterior de productes de nivell tecnològic baix, amb un valor de 24.733,4 milions d'euros (que representa el 26,0% del total), han estat les úniques que han augmentat, un 2,5% en relació amb el 2023. Per àrees geogràfiques, han augmentat les vendes destinades tant a la Unió Europea com a la resta del món (2,6% i 2,5%, respectivament).

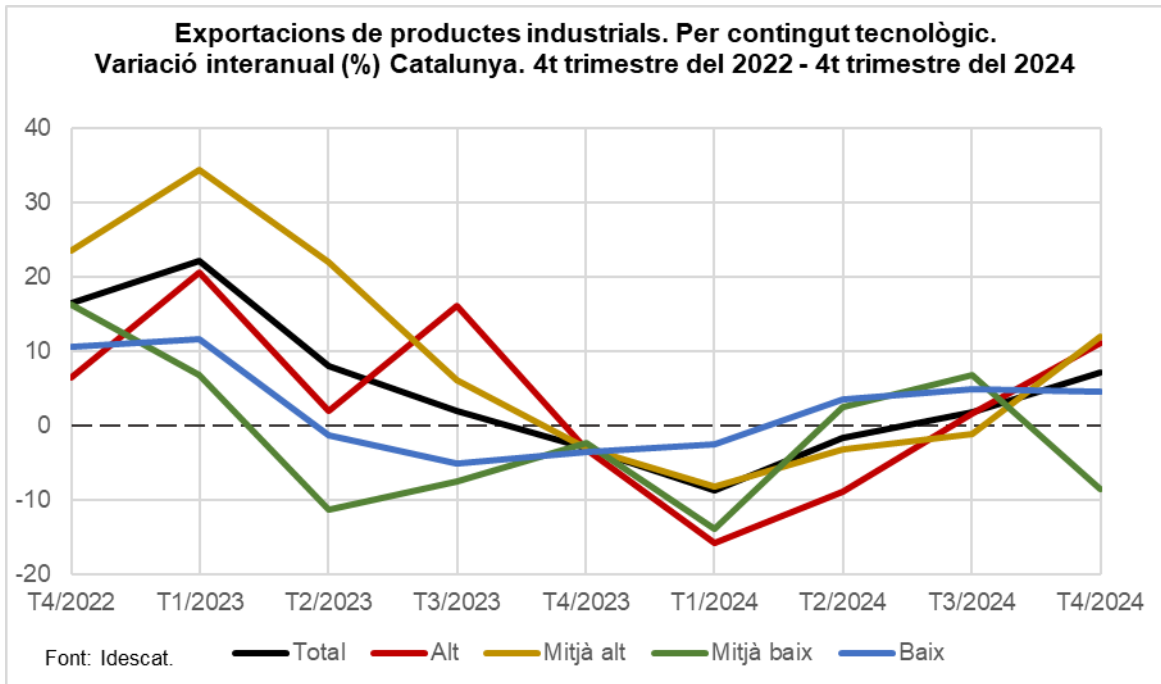
### Les importacions de productes de nivell tecnològic alt disminueixen un 4,3% el 2024

Les compres a l'estranger de productes industrials han assolit els 99.197,5 milions d'euros el 2024, xifra que suposa un increment del 0,5% en relació amb l'any anterior. Els productes d'alt contingut tecnològic han disminuït les importacions un 4,3% i també han disminuït els de nivell mitjà baix (-4,8%). En canvi, han augmentat els de nivell mitjà alt i els de nivell baix (1,1% i 6,0%, respectivament).

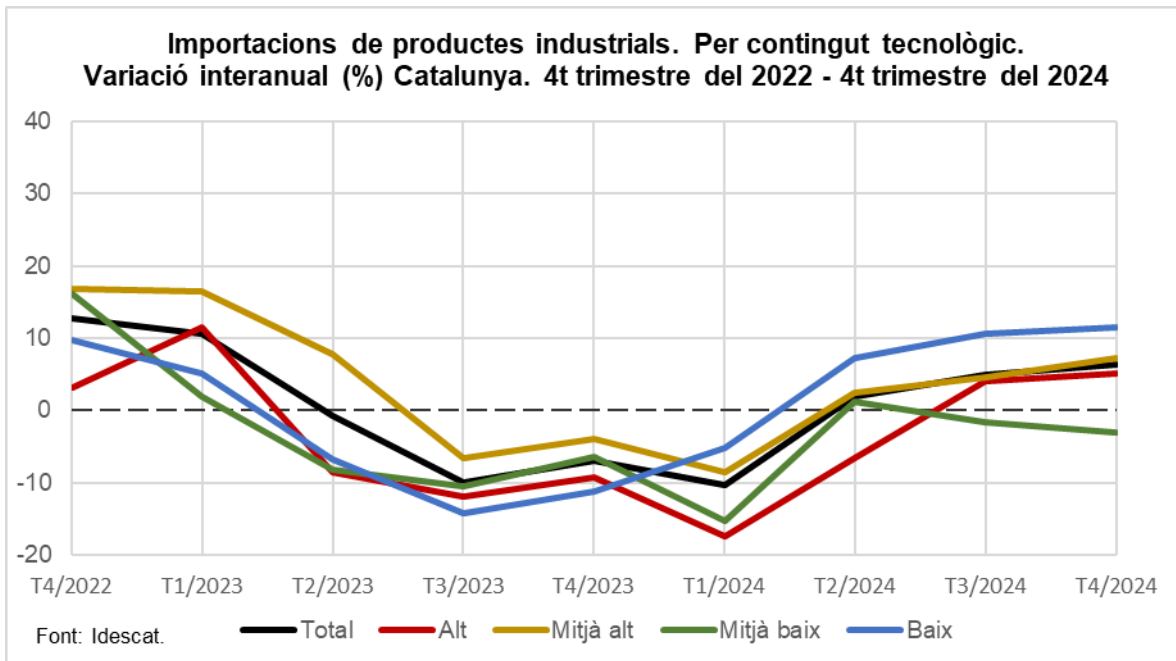


### Al quart trimestre del 2024 les exportacions d'alt contingut tecnològic han augmentat un 11,0% en relació amb el quart trimestre del 2023

Les exportacions del quart trimestre del 2024 mostren millores a tots els grups de productes, excepte al de nivell tecnològic mitjà baix. Les exportacions d'alt contingut tecnològic augmenten (11,0%), com també ho fan les de mitjà alt (12,0%) i baix (4,5%); en canvi, les de mitjà baix disminueixen (-8,5%). En conjunt les exportacions industrials del quart trimestre han augmentat un 7,1% interanual.



Pel que fa a les importacions de productes industrials del quart trimestre del 2024, han augmentat un 6,3% interanual. Tots els nivells tecnològics mostren taxes positives, excepte el de nivell mitjà baix: les importacions de nivell alt han augmentat un 5,1%, les de nivell mitjà alt un 7,3% i les de nivell baix un 11,6%, mentre que les de nivell mitjà baix han disminuït un 3,1% en relació amb el quart trimestre del 2023.



**Taula 1. Exportacions de productes industrials. Per contingut tecnològic i grups de productes Catalunya. 4t trimestre del 2024**

	4t trimestre		2024	
	Valor	% variació interanual	Valor	% variació anual
<b>Nivell tecnològic alt</b>	<b>3.377,0</b>	<b>11,0</b>	<b>11.788,5</b>	<b>-3,5</b>
Productes farmacèutics	2.423,4	16,8	8.724,3	-2,6
Productes informàtics, electrònics i òptics	906,9	-2,8	2.911,4	-3,4
Altres	46,7	38,6	152,7	-39,0
<b>Nivell tecnològic mitjà alt</b>	<b>12.016,4</b>	<b>12,0</b>	<b>46.248,6</b>	<b>-0,6</b>
Productes químics	5.289,5	30,9	20.079,6	8,6
Materials i equips elèctrics, maquinària i vehicles	6.294,8	-0,4	24.467,3	-7,8
Altres	432,2	18,9	1.701,6	12,6
<b>Nivell tecnològic mitjà baix</b>	<b>2.880,9</b>	<b>-8,5</b>	<b>12.182,4</b>	<b>-3,8</b>
Cautxú i mat. plàstiques, prod. minerals no metàl·lics i metal·lúrgia	1.645,8	-0,6	6.919,3	-0,9
Productes metàl·lics	593,3	-0,8	2.397,6	-7,0
Altres	641,8	-28,3	2.865,5	-7,8
<b>Nivell tecnològic baix</b>	<b>6.368,8</b>	<b>4,5</b>	<b>24.733,4</b>	<b>2,5</b>
Productes alimentaris, tèxtils, cuir i calçat, fusta i paper	5.751,9	4,2	22.477,0	2,7
Altres	616,9	7,2	2.256,5	1,1
<b>Total</b>	<b>24.643,1</b>	<b>7,1</b>	<b>94.952,8</b>	<b>-0,6</b>

Unitats: Milions d'euros.

Font: Idescat.

**Taula 2. Exportacions de productes industrials. Per contingut tecnològic i àrees geogràfiques Catalunya. 4t trimestre del 2024**

	4t trimestre		2024	
	Valor	% variació interanual	Valor	% variació anual
<b>Nivell tecnològic alt</b>	<b>3.377,0</b>	<b>11,0</b>	<b>11.788,5</b>	<b>-3,5</b>
Unió Europea	1.684,0	5,1	6.079,8	0,2
Resta del món	1.692,9	17,7	5.708,7	-7,2
<b>Nivell tecnològic mitjà alt</b>	<b>12.016,4</b>	<b>12,0</b>	<b>46.248,6</b>	<b>-0,6</b>
Unió Europea	6.814,7	1,0	26.729,0	-4,2
Resta del món	5.201,7	30,7	19.519,5	4,8
<b>Nivell tecnològic mitjà baix</b>	<b>2.880,9</b>	<b>-8,5</b>	<b>12.182,4</b>	<b>-3,8</b>
Unió Europea	1.844,0	-14,2	8.218,6	-6,5
Resta del món	1.036,9	3,9	3.963,8	2,3
<b>Nivell tecnològic baix</b>	<b>6.368,8</b>	<b>4,5</b>	<b>24.733,4</b>	<b>2,5</b>
Unió Europea	4.122,5	0,9	16.282,3	2,6
Resta del món	2.246,2	11,9	8.451,2	2,5
<b>Total</b>	<b>24.643,1</b>	<b>7,1</b>	<b>94.952,8</b>	<b>-0,6</b>

Unitats: Milions d'euros.

Font: Idescat.

**Taula 3. Importacions de productes industrials. Per contingut tecnològic i grups de productes Catalunya. 4t trimestre del 2024**

	4t trimestre		2024	
	Valor	% variació interanual	Valor	% variació anual
<b>Nivell tecnològic alt</b>	<b>3.705,8</b>	<b>5,1</b>	<b>13.674,7</b>	<b>-4,3</b>
Productes farmacèutics	1.901,9	-6,7	7.555,9	-8,9
Productes informàtics, electrònics i òptics	1.703,7	21,8	5.716,5	-0,3
Altres	100,2	14,7	402,3	54,9
<b>Nivell tecnològic mitjà alt</b>	<b>11.665,3</b>	<b>7,3</b>	<b>46.758,4</b>	<b>1,1</b>
Productes químics	3.715,6	8,7	15.494,6	1,2
Materials i equips elèctrics, maquinària i vehicles	7.212,8	6,3	28.333,5	0,4
Altres	736,8	10,4	2.930,3	6,7
<b>Nivell tecnològic mitjà baix</b>	<b>3.661,1</b>	<b>-3,1</b>	<b>14.970,1</b>	<b>-4,8</b>
Cautxú i mat. plàstiques, prod. minerals no metàl·lics i metal·lúrgia	2.135,6	12,2	8.502,1	2,4
Productes metàl·lics	652,2	11,9	2.453,4	5,6
Altres	873,3	-32,5	4.014,6	-21,3
<b>Nivell tecnològic baix</b>	<b>6.208,9</b>	<b>11,6</b>	<b>23.794,3</b>	<b>6,0</b>
Productes alimentaris, tèxtils, cuir i calçat, fusta i paper	5.507,8	11,6	21.174,0	6,5
Altres	701,1	11,7	2.620,3	2,2
<b>Total</b>	<b>25.241,1</b>	<b>6,3</b>	<b>99.197,5</b>	<b>0,5</b>

Unitats: Milions d'euros.

Font: Idescat.

**Taula 4. Importacions de productes industrials. Per contingut tecnològic i àrees geogràfiques Catalunya. 4t trimestre del 2024**

	4t trimestre		2024	
	Valor	% variació interanual	Valor	% variació anual
<b>Nivell tecnològic alt</b>	<b>3.705,8</b>	<b>5,1</b>	<b>13.674,7</b>	<b>-4,3</b>
Unió Europea	1.823,6	-0,5	6.923,8	-4,4
Resta del món	1.882,2	11,2	6.750,9	-4,2
<b>Nivell tecnològic mitjà alt</b>	<b>11.665,3</b>	<b>7,3</b>	<b>46.758,4</b>	<b>1,1</b>
Unió Europea	7.036,9	8,6	28.143,4	3,6
Resta del món	4.628,3	5,5	18.615,1	-2,5
<b>Nivell tecnològic mitjà baix</b>	<b>3.661,1</b>	<b>-3,1</b>	<b>14.970,1</b>	<b>-4,8</b>
Unió Europea	2.309,0	11,8	8.900,2	0,8
Resta del món	1.352,0	-21,1	6.069,9	-12,0
<b>Nivell tecnològic baix</b>	<b>6.208,9</b>	<b>11,6</b>	<b>23.794,3</b>	<b>6,0</b>
Unió Europea	3.012,5	9,1	11.481,7	5,6
Resta del món	3.196,4	14,1	12.312,6	6,4
<b>Total</b>	<b>25.241,1</b>	<b>6,3</b>	<b>99.197,5</b>	<b>0,5</b>

Unitats: Milions d'euros.

Font: Idescat.

### **Nota metodològica**

L'estadística Comerç amb l'estranger segons contingut tecnològic es basa en la darrera classificació elaborada per Eurostat sobre sectors industrials, segons l'esforç en recerca i desenvolupament (R+D). Aquesta estadística classifica els fluxos de mercaderies exportades i importades, d'acord amb la importància del contingut tecnològic.

Classificació dels productes industrials segons nivell tecnològic (R+D):

**Alt:** Productes farmacèutics; Productes informàtics, electrònics i òptics; Aeronaus i naus espacials.

**Mitjà alt:** Productes químics; Materials i equips elèctrics, maquinària i vehicles; Altres (Armes i municions; Altres materials de transport; Instruments i subministraments mèdics i odontològics).

**Mitjà baix:** Cautxú i matèries plàstiques, Productes minerals no metàl·lics i metal·lúrgia; Productes metàl·lics; Altres (Serveis de reproducció de material enregistrat; Coc i productes de refinació del petroli; Vaixells i embarcacions; Serveis de reparació i instal·lació de maquinària i equips).

**Baix:** Productes alimentaris, tèxtils, cuir i calçat, fusta i paper; Altres (Serveis d'impressió i serveis que s'hi relacionen; Mobles; Altres productes manufacturats).

La font administrativa d'informació amb la qual treballa l'Idescat per realitzar aquesta estadística és el fitxer territorial d'operacions del Departament de Duanes i Impostos Especials de l'Agència Estatal d'Administració Tributària. Es tracta d'un arxiu amb la informació més rellevant que es deriva de les dades del document únic administratiu (DUA) i les declaracions Intrastat.

Les dades que s'ofereixen són provisionals i les taxes de variació del darrer període estan calculades a partir de les dades provisionals del període anterior.

Més informació sobre aquesta actuació a [www.idescat.cat/5143](http://www.idescat.cat/5143)

Servei de premsa Telèfon +34-93.557.30.50 [premsa@idescat.cat](mailto:premsa@idescat.cat)

Totes les notes de premsa a [www.idescat.cat/premsa](http://www.idescat.cat/premsa)